

**РОССИЙСКАЯ ФЕДЕРАЦИЯ  
ФЕДЕРАЛЬНАЯ СЛУЖБА ГОСУДАРСТВЕННОЙ СТАТИСТИКИ**

**ИТОГИ ВСЕРОССИЙСКОЙ  
СЕЛЬСКОХОЗЯЙСТВЕННОЙ ПЕРЕПИСИ  
2016 ГОДА**

**(в 8 томах)**

**Том 1.  
ОСНОВНЫЕ ИТОГИ  
ВСЕРОССИЙСКОЙ СЕЛЬСКОХОЗЯЙСТВЕННОЙ  
ПЕРЕПИСИ 2016 ГОДА**

**Книга 1. Основные итоги Всероссийской  
сельскохозяйственной переписи 2016 года  
по Российской Федерации**

**Официальное издание**

**Москва  
ИИЦ «Статистика России»  
2018**

**УДК 31:63(470+571)**  
**ББК 65.051.532(2Рос)**  
**И93**

Редакционная коллегия по выпуску итогов Всероссийской сельскохозяйственной переписи 2016 года:

**К.Э. Лайкам** – председатель редакционной коллегии

А.В. Базаров, Н.А. Воробьева, Л.В. Демина, А.В. Епихина, А.П. Зинченко,  
С.В. Киселёв, А.В. Ленник, В.Н. Нестеров, Е.И. Новокщенова, Е.Э. Обычайко,  
А.В. Петриков, Г.Г. Покатович, В.Б. Сенгилейцева, Л.В. Субботина, А.Н. Усачёв,  
О.В. Харина, Н.В. Шашлова

**Итоги Всероссийской сельскохозяйственной переписи**  
И93 **2016 года:** В 8 т./Федеральная служба гос. статистики. М.: ИИЦ  
«Статистика России», 2018.

ISBN 978-5-4269-0066-0

Т. 1: Основные итоги Всероссийской сельскохозяйственной переписи  
2016 года: кн. 1.: Основные итоги Всероссийской сельскохозяйственной  
переписи 2016 года по Российской Федерации. – 458 с.: диагр.

ISBN 978-5-4269-0077-6 (т. 1)  
ISBN 978-5-4269-0078-3 (кн. 1)

В томе 1 представлены основные итоги Всероссийской  
сельскохозяйственной переписи 2016 года в двух книгах: в книге 1 – по  
Российской Федерации в целом, в книге 2 - по каждому федеральному  
округу и субъекту Российской Федерации.

В книге 1 содержатся данные о числе объектов переписи, трудовых  
ресурсах и их характеристике, наличии и использовании земельных  
ресурсов, площадях сельскохозяйственных культур и многолетних  
насаждений по широкому перечню культур, поголовье  
сельскохозяйственных животных по видам, производственной  
инфраструктуре, технических средствах и технологиях в разрезе  
категорий сельскохозяйственных производителей; размещены  
диаграммы с итогами переписи по основным показателям по России.

Данные представлены в абсолютных и относительных показателях.

**УДК 31:63(470+571)**  
**ББК 65.051.532(2Рос)**

ISBN 978-5-4269-0077-6 (т. 1)  
ISBN 978-5-4269-0078-3 (кн. 1)  
ISBN 978-5-4269-0066-0

© Федеральная служба  
государственной статистики, 2018  
E-mail: stat@gks.ru  
<http://www.gks.ru>

## СОДЕРЖАНИЕ

Предисловие .....	9
-------------------	---

### ОСНОВНЫЕ ИТОГИ ПЕРЕПИСИ

1. Основные итоги Всероссийских сельскохозяйственных переписей 2006 и 2016 гг. в разрезе категорий хозяйств .....	12
2. Структура основных показателей Всероссийских сельскохозяйственных переписей 2006 и 2016 гг. в разрезе категорий хозяйств .....	22
3. Основные итоги Всероссийской сельскохозяйственной переписи по сельскохозяйственным организациям .....	28
4. Основные итоги Всероссийской сельскохозяйственной переписи по сельскохозяйственным организациям в разрезе организационно-правовых форм .....	42
5. Структура основных показателей Всероссийской сельскохозяйственной переписи по сельскохозяйственным организациям .....	50
6. Основные итоги Всероссийской сельскохозяйственной переписи по крестьянским (фермерским) хозяйствам и индивидуальным предпринимателям .....	60
7. Структура основных показателей Всероссийской сельскохозяйственной переписи по крестьянским (фермерским) хозяйствам и индивидуальным предпринимателям .....	74
8. Основные итоги Всероссийской сельскохозяйственной переписи по личным подсобным и другим индивидуальным хозяйствам граждан .....	80
9. Основные итоги Всероссийской сельскохозяйственной переписи по личным подсобным хозяйствам и их распределение по цели производства сельскохозяйственной продукции .....	92
10. Основные итоги Всероссийской сельскохозяйственной переписи по некоммерческим объединениям граждан .....	96

### ЧИСЛО ОБЪЕКТОВ ПЕРЕПИСИ

11. Число сельскохозяйственных организаций, крестьянских (фермерских) хозяйств и индивидуальных предпринимателей .....	100
12. Число сельскохозяйственных организаций, крестьянских (фермерских) хозяйств и индивидуальных предпринимателей, осуществлявших различные виды сельскохозяйственной деятельности в I полугодии 2016 г. ....	102
13. Число сельскохозяйственных организаций, крестьянских (фермерских) хозяйств и индивидуальных предпринимателей, осуществлявших различные виды несельскохозяйственной деятельности в I полугодии 2016 г. ....	106
14. Распределение крестьянских (фермерских) хозяйств и индивидуальных предпринимателей по году создания .....	108
15. Число личных подсобных и других индивидуальных хозяйств граждан .....	109
16. Распределение сельскохозяйственных организаций по доле реализованной продукции в 2015 г. ....	111
17. Распределение крестьянских (фермерских) хозяйств и индивидуальных предпринимателей по доле реализованной продукции в 2015 г. ....	114
18. Распределение личных подсобных и других индивидуальных хозяйств граждан по доле реализованной продукции в 2015 г. ....	116
19. Число некоммерческих объединений граждан .....	118
20. Распределение некоммерческих объединений граждан по количеству земельных участков ..	119



**ТРУДОВЫЕ РЕСУРСЫ И ИХ ХАРАКТЕРИСТИКА**

21. Трудовые ресурсы сельскохозяйственных организаций . . . . .	122
22. Возрастной состав и уровень образования постоянных работников сельскохозяйственных организаций . . . . .	123
23. Группировка сельскохозяйственных организаций по численности работников. . . . .	126
24. Трудовые ресурсы крестьянских (фермерских) хозяйств и индивидуальных предпринимателей . . . . .	128
25. Группировка крестьянских (фермерских) хозяйств и индивидуальных предпринимателей по численности работников . . . . .	130
26. Основные характеристики руководителей сельскохозяйственных организаций, глав крестьянских (фермерских) хозяйств и индивидуальных предпринимателей. . . . .	132
27. Трудовые ресурсы личных подсобных и других индивидуальных хозяйств граждан . . . . .	134

**ЗЕМЕЛЬНЫЕ РЕСУРСЫ И ИХ ИСПОЛЬЗОВАНИЕ**

28. Площадь земель в хозяйствах всех категорий . . . . .	138
29. Площадь земель сельскохозяйственных организаций . . . . .	140
30. Площадь земель крестьянских (фермерских) хозяйств и индивидуальных предпринимателей . . . . .	141
31. Площадь земель личных подсобных и других индивидуальных хозяйств граждан . . . . .	142
32. Структура сельскохозяйственных угодий по категориям хозяйств . . . . .	144
33. Структура сельскохозяйственных угодий в хозяйствах всех категорий. . . . .	146
34. Структура сельскохозяйственных угодий в личных подсобных и других индивидуальных хозяйствах граждан . . . . .	148
35. Структура общей земельной площади по видам использования в личных подсобных и других индивидуальных хозяйствах граждан . . . . .	149
36. Группировка сельскохозяйственных организаций по размеру земельной площади. . . . .	150
37. Группировка подсобных сельскохозяйственных предприятий несельскохозяйственных организаций по размеру земельной площади. . . . .	152
38. Группировка крестьянских (фермерских) хозяйств и индивидуальных предпринимателей по размеру земельной площади . . . . .	154
39. Группировка личных подсобных хозяйств по размеру земельной площади . . . . .	156
40. Группировка некоммерческих объединений граждан по размеру земельной площади . . . . .	158

**ПЛОЩАДИ СЕЛЬСКОХОЗЯЙСТВЕННЫХ КУЛЬТУР И МНОГОЛЕТНИХ НАСАЖДЕНИЙ**

41. Посевные площади сельскохозяйственных культур под урожай 2016 г. в хозяйствах всех категорий . . . . .	162
42. Посевные площади сельскохозяйственных культур под урожай 2016 г. в сельскохозяйственных организациях. . . . .	165
43. Посевные площади сельскохозяйственных культур под урожай 2016 г. в крестьянских (фермерских) хозяйствах и у индивидуальных предпринимателей . . . . .	169
44. Посевные площади сельскохозяйственных культур под урожай 2016 г. в хозяйствах населения . . . . .	172
45. Посевные площади сельскохозяйственных культур под урожай 2016 г. в личных подсобных и других индивидуальных хозяйствах граждан в сельских поселениях . . .	178
46. Посевные площади сельскохозяйственных культур под урожай 2016 г. в личных подсобных и других индивидуальных хозяйствах граждан в городских округах и городских поселениях . .	184



47. Структура посевных площадей под урожай 2016 г. по категориям хозяйств . . . . .	190
48. Структура посевных площадей под урожай 2016 г. по типам сельскохозяйственных организаций . . . . .	196
49. Структура посевных площадей под урожай 2016 г. по видам сельскохозяйственных культур в сельскохозяйственных организациях, крестьянских (фермерских) хозяйствах и у индивидуальных предпринимателей . . . . .	200
50. Структура посевных площадей под урожай 2016 г. по видам сельскохозяйственных культур в хозяйствах населения . . . . .	206
51. Структура посевных площадей по видам овощных культур под урожай 2016 г. в хозяйствах населения . . . . .	212
52. Посевные площади сельскохозяйственных культур, засеянные элитными семенами, под урожай 2016 г. в сельскохозяйственных организациях, крестьянских (фермерских) хозяйствах и у индивидуальных предпринимателей . . . . .	214
53. Доля посевов сельскохозяйственных культур, засеянных элитными семенами, в общей площади посевов под урожай 2016 г. в сельскохозяйственных организациях, крестьянских (фермерских) хозяйствах и у индивидуальных предпринимателей. . . . .	220
54. Группировка сельскохозяйственных организаций по размеру общей посевной площади под урожай 2016 г. . . . .	226
55. Группировка сельскохозяйственных организаций по размеру посевной площади зерновых и зернобобовых культур под урожай 2016 г. . . . .	228
56. Группировка сельскохозяйственных организаций по размеру посевной площади пшеницы под урожай 2016 г. . . . .	230
57. Группировка сельскохозяйственных организаций по размеру посевной площади ячменя под урожай 2016 г. . . . .	232
58. Группировка сельскохозяйственных организаций по размеру посевной площади сахарной свеклы под урожай 2016 г. . . . .	234
59. Группировка сельскохозяйственных организаций по размеру посевной площади подсолнечника на зерно под урожай 2016 г. . . . .	236
60. Группировка подсобных сельскохозяйственных предприятий несельскохозяйственных организаций по размеру общей посевной площади под урожай 2016 г. . . . .	238
61. Группировка крестьянских (фермерских) хозяйств и индивидуальных предпринимателей по размеру общей посевной площади под урожай 2016 г. . . . .	240
62. Группировка крестьянских (фермерских) хозяйств и индивидуальных предпринимателей по размеру посевной площади зерновых и зернобобовых культур под урожай 2016 г. . . . .	242
63. Группировка крестьянских (фермерских) хозяйств и индивидуальных предпринимателей по размеру посевной площади пшеницы под урожай 2016 г. . . . .	244
64. Группировка крестьянских (фермерских) хозяйств и индивидуальных предпринимателей по размеру посевной площади ячменя под урожай 2016 г. . . . .	246
65. Группировка крестьянских (фермерских) хозяйств и индивидуальных предпринимателей по размеру посевной площади сахарной свеклы под урожай 2016 г. . . . .	248
66. Группировка крестьянских (фермерских) хозяйств и индивидуальных предпринимателей по размеру посевной площади подсолнечника на зерно под урожай 2016 г. . . . .	250
67. Группировка личных подсобных хозяйств по размеру общей посевной площади под урожай 2016 г. . . . .	252
68. Группировка личных подсобных хозяйств по размеру посевной площади картофеля под урожай 2016 г. . . . .	254
69. Группировка личных подсобных хозяйств по размеру посевной площади овощей открытого грунта под урожай 2016 г. . . . .	255

70. Использование площади теплиц в сельскохозяйственных организациях, крестьянских (фермерских) хозяйствах и у индивидуальных предпринимателей . . . . .	256
71. Площади многолетних насаждений в хозяйствах всех категорий . . . . .	260
72. Площади многолетних насаждений в сельскохозяйственных организациях . . . . .	262
73. Площади многолетних насаждений в хозяйствах населения . . . . .	264
74. Структура площадей многолетних насаждений по категориям хозяйств . . . . .	266
75. Структура площадей многолетних плодовых насаждений и ягодных культур по видам в разрезе категорий хозяйств . . . . .	268
76. Структура площадей многолетних плодовых насаждений и ягодных культур по видам в разрезе хозяйств населения . . . . .	270
77. Мероприятия по повышению плодородия почв и защите растений под урожай 2016 г. в сельскохозяйственных организациях, крестьянских (фермерских) хозяйствах и у индивидуальных предпринимателей . . . . .	272

### **ПОГОЛОВЬЕ СЕЛЬСКОХОЗЯЙСТВЕННЫХ ЖИВОТНЫХ**

78. поголовье сельскохозяйственных животных в хозяйствах всех категорий . . . . .	276
79. поголовье сельскохозяйственных животных в сельскохозяйственных организациях . . . . .	280
80. поголовье сельскохозяйственных животных в крестьянских (фермерских) хозяйствах и у индивидуальных предпринимателей . . . . .	286
81. поголовье сельскохозяйственных животных в хозяйствах населения . . . . .	290
82. поголовье сельскохозяйственных животных в личных подсобных и других индивидуальных хозяйствах граждан в сельских поселениях . . . . .	296
83. поголовье сельскохозяйственных животных в личных подсобных и других индивидуальных хозяйствах граждан в городских округах и городских поселениях . . . . .	302
84. Структура поголовья сельскохозяйственных животных по категориям хозяйств . . . . .	308
85. Структура поголовья сельскохозяйственных животных по типам сельскохозяйственных организаций . . . . .	314
86. Структура поголовья сельскохозяйственных животных по половозрастным группам и видам . . . . .	320
87. поголовье племенных сельскохозяйственных животных в сельскохозяйственных организациях, крестьянских (фермерских) хозяйствах и у индивидуальных предпринимателей . . . . .	326
88. Удельный вес поголовья племенных сельскохозяйственных животных по категориям хозяйств . . . . .	332
89. Группировка сельскохозяйственных организаций по поголовью крупного рогатого скота . . . . .	338
90. Группировка сельскохозяйственных организаций по поголовью коров . . . . .	340
91. Группировка сельскохозяйственных организаций по поголовью свиней . . . . .	342
92. Группировка сельскохозяйственных организаций по поголовью овец и коз . . . . .	344
93. Группировка сельскохозяйственных организаций по поголовью птицы . . . . .	346
94. Группировка сельскохозяйственных организаций по поголовью северных оленей . . . . .	348
95. Группировка подсобных сельскохозяйственных предприятий несельскохозяйственных организаций по поголовью крупного рогатого скота . . . . .	350
96. Группировка подсобных сельскохозяйственных предприятий несельскохозяйственных организаций по поголовью коров . . . . .	352
97. Группировка подсобных сельскохозяйственных предприятий несельскохозяйственных организаций по поголовью свиней . . . . .	354

98. Группировка подсобных сельскохозяйственных предприятий несельскохозяйственных организаций по поголовью овец и коз	356
99. Группировка подсобных сельскохозяйственных предприятий несельскохозяйственных организаций по поголовью птицы	358
100. Группировка крестьянских (фермерских) хозяйств и индивидуальных предпринимателей по поголовью крупного рогатого скота	360
101. Группировка крестьянских (фермерских) хозяйств и индивидуальных предпринимателей по поголовью коров	362
102. Группировка крестьянских (фермерских) хозяйств и индивидуальных предпринимателей по поголовью свиней	364
103. Группировка крестьянских (фермерских) хозяйств и индивидуальных предпринимателей по поголовью овец и коз	366
104. Группировка крестьянских (фермерских) хозяйств и индивидуальных предпринимателей по поголовью птицы	368
105. Группировка крестьянских (фермерских) хозяйств и индивидуальных предпринимателей по поголовью северных оленей	370
106. Группировка личных подсобных хозяйств по поголовью крупного рогатого скота	371
107. Группировка личных подсобных хозяйств по поголовью коров	372
108. Группировка личных подсобных хозяйств по поголовью свиней	373
109. Группировка личных подсобных хозяйств по поголовью овец и коз	374
110. Группировка личных подсобных хозяйств по поголовью птицы	375
111. Группировка личных подсобных хозяйств по поголовью северных оленей	376
112. Число организаций (хозяйств), имевших поголовье отдельных видов сельскохозяйственных животных	378

## **ПРОИЗВОДСТВЕННАЯ ИНФРАСТРУКТУРА, ТЕХНИЧЕСКИЕ СРЕДСТВА И ТЕХНОЛОГИИ**

113. Наличие сельскохозяйственной техники, машин и оборудования в сельскохозяйственных организациях, крестьянских (фермерских) хозяйствах и у индивидуальных предпринимателей	382
114. Наличие сельскохозяйственной техники, машин и оборудования в личных подсобных и других индивидуальных хозяйствах граждан	386
115. Наличие сельскохозяйственной техники, машин и оборудования по категориям хозяйств	388
116. Обеспеченность сельскохозяйственных организаций, крестьянских (фермерских) хозяйств и индивидуальных предпринимателей сельскохозяйственной техникой	390
117. Группировка сельскохозяйственных организаций по обеспеченности тракторами	392
118. Группировка сельскохозяйственных организаций по обеспеченности зерноуборочными комбайнами	392
119. Группировка крестьянских (фермерских) хозяйств и индивидуальных предпринимателей по обеспеченности тракторами	394
120. Группировка крестьянских (фермерских) хозяйств и индивидуальных предпринимателей по обеспеченности зерноуборочными комбайнами	394
121. Число сельскохозяйственных организаций, крестьянских (фермерских) хозяйств и индивидуальных предпринимателей, имевших производственные постройки	396
122. Мощности единовременного хранения производственных построек в сельскохозяйственных организациях, крестьянских (фермерских) хозяйствах и у индивидуальных предпринимателей	400
123. Число сельскохозяйственных организаций, крестьянских (фермерских) хозяйств и индивидуальных предпринимателей, имевших теплицы и парники	404

124. Площадь теплиц и парников в сельскохозяйственных организациях, крестьянских (фермерских) хозяйствах и у индивидуальных предпринимателей . . . . .	406
125. Число сельскохозяйственных организаций, крестьянских (фермерских) хозяйств и индивидуальных предпринимателей, обеспеченных объектами инфраструктуры . . . . .	408
126. Число хозяйств населения, обеспеченных объектами инфраструктуры . . . . .	410
127. Число сельскохозяйственных организаций, крестьянских (фермерских) хозяйств и индивидуальных предпринимателей, применявших инновационные технологии . . . . .	412
128. Число сельскохозяйственных организаций, крестьянских (фермерских) хозяйств и индивидуальных предпринимателей, имевших перерабатывающие мощности . . . . .	416

## **УСЛОВИЯ ВЕДЕНИЯ ХОЗЯЙСТВЕННОЙ ДЕЯТЕЛЬНОСТИ**

129. Число сельскохозяйственных организаций, получавших кредитные средства и субсидии (дотации) в 2015 г. . . . .	420
130. Число крестьянских (фермерских) хозяйств и индивидуальных предпринимателей, получавших кредитные средства и субсидии (дотации) в 2015 г. . . . .	421
131. Число сельскохозяйственных организаций, крестьянских (фермерских) хозяйств и индивидуальных предпринимателей, являвшихся членами сельскохозяйственных потребительских кооперативов. . . . .	422
132. Число личных подсобных и других индивидуальных хозяйств граждан, пользовавшихся услугами организаций (хозяйств) и физических лиц для ведения сельскохозяйственной деятельности в 2015-2016 гг. . . . .	424
133. Распределение личных подсобных и других индивидуальных хозяйств граждан, пользовавшихся услугами организаций и физических лиц для ведения сельскохозяйственной деятельности в 2015-2016 гг., по видам услуг . . . . .	428
Методологические пояснения. . . . .	432
Диаграммы . . . . .	437

## ПРЕДИСЛОВИЕ

Всероссийская сельскохозяйственная перепись, в соответствии с Федеральным законом от 21 июля 2005 г. № 108-ФЗ «О Всероссийской сельскохозяйственной переписи» и постановлением Правительства Российской Федерации от 10 апреля 2013 г. № 316 «Об организации Всероссийской сельскохозяйственной переписи 2016 года», была проведена с 1 июля по 15 августа 2016 года, а на отдаленных и труднодоступных территориях, транспортное сообщение с которыми в установленный период проведения переписи затруднено, – с 15 сентября по 15 ноября 2016 года.

Итоги Всероссийской сельскохозяйственной переписи 2016 г., согласно утвержденной Росстатом программе публикации, издаются в 8 томах (11 книгах) в целом по России и субъектам Российской Федерации.

В настоящем издании представлена книга 1 тома 1 «Основные итоги Всероссийской сельскохозяйственной переписи 2016 года» по Российской Федерации, в которой размещены итоги как по хозяйствам всех категорий, так и в разрезе категорий сельскохозяйственных производителей: по сельскохозяйственным организациям, крестьянским (фермерским) хозяйствам и индивидуальным предпринимателям, личным подсобным и другим индивидуальным хозяйствам граждан, садоводческим, огородническим и дачным некоммерческим объединениям граждан.

В разделе «**Основные итоги переписи**» опубликованы комплексные таблицы с основными итогами переписи по категориям сельскохозяйственных производителей. Раздел содержит таблицы, в которых представлены итоги Всероссийской сельскохозяйственной переписи 2016 г. в сравнении с итогами Всероссийской сельскохозяйственной переписи 2006 г. по основным показателям, их структуре и среднему размеру объектов переписи по численности работников, общей земельной площади, площади сельскохозяйственных угодий, общей посевной площади, поголовью основных видов скота и птицы.

В раздел «**Число объектов переписи**» включена информация о числе объектов Всероссийской сельскохозяйственной переписи 2016 г., в том числе осуществлявших сельскохозяйственную и различные виды экономической деятельности; о распределении личных подсобных и других индивидуальных хозяйств граждан по цели производства, о числе хозяйств с заброшенными участками (пустующими домами); о распределении сельскохозяйственных производителей по доле реализованной продукции.

В разделе «**Трудовые ресурсы и их характеристика**» размещены данные о трудовых ресурсах сельскохозяйственных организаций, крестьянских (фермерских) хозяйств и индивидуальных предпринимателей, их возрастном составе, уровне образования, стажу работы в сельском хозяйстве их руководителей; представлены группировки организаций (хозяйств) по численности работников. Приведена информация о распределении домохозяйств по численности лиц, занятых выполнением сельскохозяйственных работ, а также привлекавших наемных работников.

В разделе «**Земельные ресурсы и их использование**» представлены данные об общей земельной площади, размере сельскохозяйственных угодий по видам и их структуре, площади орошаемых и осушаемых угодий, приведены группировки организаций (хозяйств) по размеру земельной площади.

В разделе «**Площади сельскохозяйственных культур и многолетних насаждений**» опубликованы данные о размерах посевных площадей по широкому перечню сельскохозяйственных культур и их структуре, площадях многолетних насаждений по видам и их структуре; приведены группировки организаций (хозяйств) по размеру посевных площадей основных сельскохозяйственных культур.

В разделе «**Поголовье сельскохозяйственных животных**» представлены данные о поголовье сельскохозяйственных животных по половозрастным группам скота и птицы и их структуре; помещены группировки организаций (хозяйств) по поголовью основных видов скота и птицы.



В разделе **«Производственная инфраструктура, технические средства и технологии»** опубликованы данные о наличии сельскохозяйственной техники, машин и оборудования, производственных построек, обеспечении организаций (хозяйств) объектами инфраструктуры, применении инновационных технологий; представлены группировки организаций (хозяйств) по обеспеченности тракторами и зерноуборочными комбайнами.

В разделе **«Условия ведения хозяйственной деятельности»** помещены данные о числе сельскохозяйственных организаций, крестьянских (фермерских) хозяйств и индивидуальных предпринимателей, получавших кредитные средства и субсидии (дотации); распределении личных подсобных и других индивидуальных хозяйств граждан, пользовавшихся услугами организаций и физических лиц для ведения сельскохозяйственной деятельности.

В издании представлены методологические пояснения к показателям; размещены диаграммы с итогами Всероссийской сельскохозяйственной переписи 2016 г. в сравнении с итогами Всероссийской сельскохозяйственной переписи 2006 г. по основным показателям.

Книга 1 тома 1 издана с компакт-диск, содержащим электронную версию включенного материала. Аналогичный материал размещен на официальном Интернет-портале Росстата ([www.gks.ru](http://www.gks.ru)).

## СПИСОК СОКРАЩЕНИЙ

тыс.	- тысяча
га	- гектар
шт.	- штук
кВт	- киловатт
л.с.	- лошадиная сила
куб. м	- кубический метр
кг	- килограмм
ц	- центнер
т	- тонна
г.	- год

В сборнике приняты условные обозначения:

- - явление отсутствует
- 0,0 - значение показателя меньше 0,1
- 0,00 - значение показателя меньше 0,01

В отдельных случаях незначительные расхождения между итогом и суммой данных объясняются их округлением.



# ОСНОВНЫЕ ИТОГИ ПЕРЕПИСИ



## 1. ОСНОВНЫЕ ИТОГИ ВСЕРОССИЙСКИХ СЕЛЬСКОХОЗЯЙСТВЕННЫХ

(на 1 июля)

	Хозяйства всех категорий		сельскохозяйственные организации <sup>1)</sup>	
	2006	2016	2006	2016
<b>Число организаций (хозяйств) - всего, тыс.</b>	<b>x</b>	<b>x</b>	<b>59,2</b>	<b>36,0</b>
из них осуществлявшие сельскохозяйственную деятельность в I полугодии	x	x	40,6	27,5
в процентах от общего числа соответствующей категории организаций (хозяйств)	x	x	68,6	76,3
<b>Общая земельная площадь, тыс.га</b>	<b>450599,5</b>	<b>348362,8</b>	<b>410263,7</b>	<b>290781,2</b>
из нее сельскохозяйственные угодья	165985,1	142659,7	132291,8	90184,0
в том числе:				
пашня	102140,0	94641,1	82224,2	64891,2
сенокосы	13930,2	10309,5	10176,4	5064,0
пастбища	35200,5	26539,4	30201,6	15215,3
многолетние насаждения	778,2	650,5	373,1	285,4
залежь	13936,1	10519,2	9316,4	4728,0
Из общей площади сельскохозяйственных угодий фактически использовались, тыс.га	125480,3	125031,4	97947,4	80193,1
в процентах от общей площади сельскохозяйственных угодий соответствующей категории организаций (хозяйств)	75,6	87,6	74,0	88,9
<b>Посевная площадь сельскохозяйственных культур под урожай - всего, тыс.га</b>	<b>74857,1</b>	<b>79222,0</b>	<b>58773,0</b>	<b>54615,9</b>
в том числе:				
Зерновые и зернобобовые культуры - всего	43708,4	47428,5	34350,0	32161,8
из них:				
пшеница	23688,7	27812,5	18450,1	18747,2
рожь	1814,2	1292,1	1550,0	965,9
ячмень	10014,9	8380,6	7761,5	5691,8
овес	3761,2	2957,9	3226,5	1988,3
кукуруза на зерно	1056,1	2882,3	757,8	2007,5
просо	676,4	438,3	486,1	236,8
гречиха	1166,2	1207,4	741,8	652,5
рис	160,0	207,4	148,8	178,5
зернобобовые культуры	1296,2	1774,9	1169,5	1342,2
из них горох	765,0	1080,1	681,8	855,6
Технические культуры - всего	8812,8	13576,9	6312,2	9478,0
из них:				
лен-долгунец	83,0	50,2	77,5	39,2
конопля среднерусская	3,5	2,5	3,5	2,5
сахарная свекла	995,5	1105,7	852,7	972,2
масличные культуры - всего	7681,1	12277,9	5333,7	8368,7
из них:				
подсолнечник на зерно	6134,1	7560,0	4069,7	4879,7
лен-кудряш (масличный)	76,2	705,5	62,1	518,8
соя	843,3	2232,4	634,6	1603,5
рапс	527,6	995,8	481,7	832,2
горчица	88,5	183,7	75,1	149,9
рыжик	9,7	141,4	9,0	111,8
эфирно-масличные культуры	8,1	118,0	7,1	82,3
лекарственные культуры	4,6	8,7	3,7	5,0



## ПЕРЕПИСЕЙ 2006 И 2016 ГГ. В РАЗРЕЗЕ КАТЕГОРИЙ ХОЗЯЙСТВ

в том числе									
крестьянские (фермерские) хозяйства и индивидуальные предприниматели		из них				личные подсобные и другие индивидуальные хозяйства граждан		некоммерческие объединения граждан	
		крестьянские (фермерские) хозяйства		индивидуальные предприниматели					
2006	2016	2006	2016	2006	2016	2006	2016	2006	2016
<b>285,1</b>	<b>174,8</b>	<b>253,1</b>	<b>136,7</b>	<b>32,0</b>	<b>38,0</b>	<b>22799,4</b>	<b>23496,9</b>	<b>80,3</b>	<b>75,9</b>
147,5	115,6	126,2	90,2	21,3	25,4	20219,2	18752,4	74,5	67,6
51,7	66,1	49,9	65,9	66,5	66,9	88,7	79,8	92,7	89,0
<b>29370,7</b>	<b>43312,5</b>	<b>25972,8</b>	<b>37878,2</b>	<b>3398,0</b>	<b>5434,3</b>	<b>9713,0</b>	<b>13118,5</b>	<b>1252,1</b>	<b>1150,6</b>
24143,0	39578,0	21588,0	35046,7	2555,0	4531,3	8755,2	12179,1	795,1	718,6
16740,1	26847,8	14990,7	23645,5	1749,4	3202,3	2815,4	2700,0	360,3	202,0
1124,0	2227,8	961,4	1916,6	162,5	311,2	2625,9	3017,7	4,0	x
3743,7	9008,7	3289,4	8315,8	454,3	692,9	1218,8	2315,4	36,4	x
27,6	50,6	21,4	38,1	6,2	12,4	252,8	209,4	124,7	105,1
2507,7	1443,0	2325,1	1130,6	182,6	312,4	1842,4	3936,7	269,6	411,5
20094,6	36288,7	17903,4	32368,4	2191,2	3920,3	6912,9	8242,5	525,5	307,2
83,2	91,7	82,9	92,4	85,8	86,5	79,0	67,7	66,2	42,7
<b>12927,5</b>	<b>22002,3</b>	<b>11590,0</b>	<b>19345,5</b>	<b>1337,6</b>	<b>2656,9</b>	<b>2795,0</b>	<b>2401,5</b>	<b>361,5</b>	<b>202,2</b>
9015,4	14782,4	8107,0	13038,8	908,5	1743,5	342,9	484,1	0,2	0,3
5084,8	8847,4	4620,7	7877,3	464,2	970,1	153,8	217,9	0,00	0,01
259,9	319,7	224,4	287,9	35,6	31,8	4,2	6,5	0,02	0,01
2167,8	2547,5	1953,8	2264,6	214,0	282,9	85,6	141,4	0,00	0,00
503,2	917,4	430,5	795,3	72,7	122,1	31,5	52,1	0,1	0,1
244,2	822,8	199,1	633,9	45,1	188,9	54,0	51,8	0,1	0,2
188,5	200,6	170,8	184,6	17,6	16,0	1,9	0,9	0,00	0,00
420,0	552,3	376,7	476,6	43,3	75,6	4,3	2,6	0,00	0,01
11,1	24,1	8,8	15,7	2,3	8,5	0,1	4,8	-	-
122,8	429,9	110,3	389,8	12,5	40,1	3,9	2,7	0,03	0,03
82,2	223,4	75,5	199,0	6,7	24,4	1,0	1,1	0,00	0,01
2468,4	4052,9	2227,2	3615,6	241,3	437,4	32,1	45,8	0,1	0,1
5,5	11,0	5,0	9,3	0,4	1,7	0,00	0,1	0,00	-
0,04	0,1	0,04	0,1	-	-	0,00	0,00	0,00	0,00
138,8	131,3	130,8	116,1	8,0	15,3	4,0	2,1	-	0,00
2319,5	3868,7	2087,1	3456,8	232,4	411,9	27,8	40,4	0,1	0,1
2038,6	2643,9	1831,1	2365,0	207,4	278,8	25,7	36,3	0,1	0,1
14,1	185,8	12,7	168,9	1,5	17,0	0,01	0,9	0,00	-
207,1	627,1	187,6	552,0	19,5	75,1	1,6	1,8	0,00	0,00
45,5	162,9	41,8	144,4	3,9	18,5	0,3	0,7	0,00	0,00
13,2	33,5	13,2	27,4	0,02	6,2	0,1	0,3	0,01	0,01
0,8	29,5	0,6	26,4	0,1	3,1	0,00	0,1	0,00	0,00
1,0	35,2	0,8	27,6	0,2	7,6	0,02	0,4	0,00	0,00
0,9	3,7	0,7	3,2	0,2	0,5	0,04	0,03	0,00	0,00

	Хозяйства всех категорий		сельскохозяйственные организации <sup>1)</sup>	
	2006	2016	2006	2016
	Картофель	2120,6	1438,3	154,0
Овощные и бахчевые культуры – всего <sup>2)</sup>	747,6	720,0	123,4	109,4
из них:				
овощи открытого грунта – всего	616,0	523,7	95,3	92,1
в том числе:				
капуста (всех видов)	109,9	82,7	23,3	14,5
огурцы	60,9	39,2	2,7	1,5
помидоры	108,5	75,6	7,9	6,2
свекла столовая	43,3	34,2	11,2	9,4
морковь столовая	66,3	53,7	13,8	13,7
лук репчатый	82,9	64,6	15,7	11,9
чеснок	28,5	19,6	0,03	0,3
кабачки, патиссоны	22,0	25,1	2,7	1,9
продовольственные бахчевые культуры	107,9	168,3	23,8	15,2
Кормовые культуры - всего	19467,6	16058,3	17833,4	12672,9
из них:				
травы однолетние	3918,4	3908,3	3621,3	3110,6
травы многолетние	13466,5	10505,4	12268,5	8093,6
кормовые культуры на силос (без кукурузы)	380,2	240,7	362,0	209,7
кукуруза на корм	1467,1	1243,7	1421,3	1166,2
корнеплодные кормовые культуры, включая свеклу сахарную на корм скоту	59,0	18,9	22,1	2,4
<b>Структура посевных площадей по видам сельскохозяйственных культур</b> (в процентах от общей посевной площади соответствующей категории организаций (хозяйств)):				
Зерновые и зернобобовые культуры - всего	58,4	59,9	58,5	58,9
из них:				
пшеница	31,6	35,1	31,4	34,3
рожь	2,4	1,6	2,6	1,8
ячмень	13,4	10,6	13,2	10,4
овес	5,0	3,7	5,5	3,6
кукуруза на зерно	1,4	3,6	1,3	3,7
просо	0,9	0,6	0,8	0,4
гречиха	1,6	1,5	1,3	1,2
рис	0,2	0,3	0,3	0,3
зернобобовые культуры	1,7	2,2	2,0	2,5
из них горох	1,0	1,4	1,2	1,6
Технические культуры - всего	11,8	17,1	10,7	17,4
из них:				
лен-долгунец	0,1	0,1	0,1	0,1
конопля среднерусская	0,0	0,0	0,0	0,0
сахарная свекла	1,3	1,4	1,5	1,8
масличные культуры - всего	10,3	15,5	9,1	15,3
из них:				
подсолнечник на зерно	8,2	9,5	6,9	8,9
лен-кудряш (масличный)	0,1	0,9	0,1	0,9
соя	1,1	2,8	1,1	2,9

крестьянские (фермерские) хозяйства и индивидуальные предприниматели		в том числе				личные подсобные и другие индивидуальные хозяйства граждан		некоммерческие объединения граждан	
		из них							
		крестьянские (фермерские) хозяйства		индивидуальные предприниматели					
2006	2016	2006	2016	2006	2016	2006	2016	2006	2016
79,1	150,6	67,3	120,7	11,9	29,8	1618,4	960,8	269,1	133,0
122,4	174,0	92,7	135,6	29,7	38,4	410,2	368,8	91,7	67,9
58,1	95,4	39,1	72,9	19,0	22,5	381,2	277,2	81,4	58,9
11,4	15,8	8,5	12,3	2,9	3,6	64,5	45,2	10,6	7,1
5,5	4,1	2,7	2,0	2,8	2,1	44,5	28,2	8,3	5,5
12,9	11,4	7,6	7,9	5,3	3,5	72,7	48,7	15,2	9,2
5,5	7,8	4,5	6,1	1,0	1,7	21,1	13,3	5,5	3,7
7,7	13,1	6,2	9,2	1,6	3,9	36,3	21,5	8,5	5,5
5,3	16,3	2,6	12,5	2,7	3,8	50,4	29,4	11,5	6,9
0,1	0,2	0,1	0,1	0,00	0,1	22,4	15,1	6,1	4,0
2,6	3,9	2,3	3,5	0,3	0,4	15,7	15,5	1,0	3,8
63,0	76,8	52,4	61,1	10,6	15,7	20,7	75,8	0,5	0,5
1242,2	2842,4	1095,9	2434,7	146,3	407,8	391,6	542,1	0,4	0,9
235,7	692,5	204,8	622,1	30,9	70,3	61,3	104,7	0,1	0,4
931,3	2014,5	829,3	1698,9	102,0	315,5	266,5	397,0	0,2	0,4
18,1	29,5	15,3	27,2	2,8	2,3	0,2	1,5	0,00	0,00
45,0	72,9	35,8	62,9	9,2	10,0	0,8	4,6	0,00	0,00
1,7	1,8	1,5	1,5	0,1	0,2	35,1	14,6	0,1	0,03
69,7	67,2	69,9	67,4	67,9	65,6	12,3	20,2	0,1	0,2
39,3	40,2	39,9	40,7	34,7	36,5	5,5	9,1	0,0	0,0
2,0	1,5	1,9	1,5	2,7	1,2	0,2	0,3	0,0	0,0
16,8	11,6	16,9	11,7	16,0	10,6	3,1	5,9	0,0	0,0
3,9	4,2	3,7	4,1	5,4	4,6	1,1	2,2	0,0	0,0
1,9	3,7	1,7	3,3	3,4	7,1	1,9	2,2	0,0	0,1
1,5	0,9	1,5	1,0	1,3	0,6	0,1	0,0	0,0	0,0
3,2	2,5	3,3	2,5	3,2	2,8	0,2	0,1	0,0	0,0
0,1	0,1	0,1	0,1	0,2	0,3	0,0	0,2	-	-
0,9	2,0	1,0	2,0	0,9	1,5	0,1	0,1	0,0	0,0
0,6	1,0	0,7	1,0	0,5	0,9	0,0	0,0	0,0	0,0
19,1	18,4	19,2	18,7	18,0	16,5	1,1	1,9	0,0	0,1
0,0	0,0	0,0	0,0	0,0	0,1	0,0	0,0	0,0	-
0,0	0,0	0,0	0,0	-	-	0,0	0,0	0,0	0,0
1,1	0,6	1,1	0,6	0,6	0,6	0,1	0,1	-	0,0
17,9	17,6	18,0	17,9	17,4	15,5	1,0	1,7	0,0	0,1
15,8	12,0	15,8	12,2	15,5	10,5	0,9	1,5	0,0	0,0
0,1	0,8	0,1	0,9	0,1	0,6	0,0	0,0	0,0	-
1,6	2,9	1,6	2,9	1,5	2,8	0,1	0,1	0,0	0,0

	Хозяйства всех категорий		сельскохозяйственные организации <sup>1)</sup>	
	2006	2016	2006	2016
	рапс	0,7	1,3	0,8
горчица	0,1	0,2	0,1	0,3
рыжик	0,0	0,2	0,0	0,2
эфирно-масличные культуры	0,0	0,1	0,0	0,2
лекарственные культуры	0,0	0,0	0,0	0,0
Картофель	2,8	1,8	0,3	0,4
Овощные и бахчевые культуры – всего <sup>2)</sup>	1,0	0,9	0,2	0,2
из них:				
овощи открытого грунта – всего	0,8	0,7	0,2	0,2
в том числе:				
капуста (всех видов)	0,1	0,1	0,0	0,0
огурцы	0,1	0,0	0,0	0,0
помидоры	0,1	0,1	0,0	0,0
свекла столовая	0,1	0,0	0,0	0,0
морковь столовая	0,1	0,1	0,0	0,0
лук репчатый	0,1	0,1	0,0	0,0
чеснок	0,0	0,0	0,0	0,0
кабачки, патиссоны	0,0	0,0	0,0	0,0
продовольственные бахчевые культуры	0,1	0,2	0,0	0,0
Кормовые культуры - всего	26,0	20,3	30,3	23,2
из них:				
травы однолетние	5,2	4,9	6,2	5,7
травы многолетние	18,0	13,3	20,9	14,8
кормовые культуры на силос (без кукурузы)	0,5	0,3	0,6	0,4
кукуруза на корм	2,0	1,6	2,4	2,1
корнеплодные кормовые культуры, включая свеклу сахарную на корм скоту	0,1	0,0	0,0	0,0
<b>Площади многолетних плодовых насаждений и ягодных культур - всего<sup>3)</sup>, тыс.га</b>	<b>577,9</b>	<b>464,1</b>	<b>189,9</b>	<b>138,9</b>
в том числе:				
семечковые культуры - всего	285,7	226,3	151,2	109,7
из них:				
яблоня	245,5	193,4	145,7	108,0
груша	37,0	30,8	4,9	1,5
косточковые культуры - всего	138,4	124,3	18,7	15,8
из них:				
слива	40,6	36,5	5,1	5,0
вишня	64,1	52,7	3,7	1,6
черешня	9,2	11,0	3,4	3,9
абрикос	13,4	10,9	2,5	1,6
персик	3,6	7,2	0,9	2,1
алыча	4,3	3,9	3,2	1,3
орехоплодные культуры - всего	10,0	10,0	3,1	3,2
из них:				
грецкий орех	3,6	4,2	0,6	0,5
фундук	6,3	5,4	2,5	2,6
субтропические культуры	1,8	1,3	0,4	0,2
цитрусовые культуры	0,1	0,03	0,01	0,01

		в том числе							
крестьянские (фермерские) хозяйства и индивидуальные предприниматели		из них				личные подсобные и другие индивидуальные хозяйства граждан		некоммерческие объединения граждан	
		крестьянские (фермерские) хозяйства		индивидуальные предприниматели					
2006	2016	2006	2016	2006	2016	2006	2016	2006	2016
0,4	0,7	0,4	0,7	0,3	0,7	0,0	0,0	0,0	0,0
0,1	0,2	0,1	0,1	0,0	0,2	0,0	0,0	0,0	0,0
0,0	0,1	0,0	0,1	0,0	0,1	0,0	0,0	0,0	0,0
0,0	0,2	0,0	0,1	0,0	0,3	0,0	0,0	0,0	0,0
0,0	0,0	0,0	0,0	0,0	0,0	0,0	0,0	0,0	0,0
0,6	0,7	0,6	0,6	0,9	1,1	57,9	40,0	74,5	65,8
1,0	0,8	0,8	0,7	2,2	1,4	14,7	15,4	25,4	33,6
0,4	0,4	0,3	0,4	1,4	0,8	13,6	11,5	22,5	29,1
0,1	0,1	0,1	0,1	0,2	0,1	2,3	1,9	2,9	3,5
0,0	0,0	0,0	0,0	0,2	0,1	1,6	1,2	2,3	2,7
0,1	0,1	0,1	0,0	0,4	0,1	2,6	2,0	4,2	4,6
0,0	0,0	0,0	0,0	0,1	0,1	0,8	0,6	1,5	1,8
0,1	0,1	0,1	0,0	0,1	0,1	1,3	0,9	2,3	2,7
0,0	0,1	0,0	0,1	0,2	0,1	1,8	1,2	3,2	3,4
0,0	0,0	0,0	0,0	0,0	0,0	0,8	0,6	1,7	2,0
0,0	0,0	0,0	0,0	0,0	0,0	0,6	0,6	0,3	1,9
0,5	0,3	0,5	0,3	0,8	0,6	0,7	3,2	0,1	0,2
9,6	12,9	9,5	12,6	10,9	15,3	14,0	22,6	0,1	0,4
1,8	3,1	1,8	3,2	2,3	2,6	2,2	4,4	0,0	0,2
7,2	9,2	7,2	8,8	7,6	11,9	9,5	16,5	0,0	0,2
0,1	0,1	0,1	0,1	0,2	0,1	0,0	0,1	0,0	0,0
0,3	0,3	0,3	0,3	0,7	0,4	0,0	0,2	0,0	0,0
0,0	0,0	0,0	0,0	0,0	0,0	1,3	0,6	0,0	0,0
<b>14,9</b>	<b>27,5</b>	<b>10,4</b>	<b>18,6</b>	<b>4,6</b>	<b>9,0</b>	<b>249,9</b>	<b>195,7</b>	<b>123,2</b>	<b>102,0</b>
9,2	16,8	6,8	10,8	2,3	6,0	88,1	68,8	37,3	31,1
8,4	16,1	6,2	10,3	2,1	5,8	65,9	48,3	25,6	21,0
0,7	0,6	0,5	0,4	0,2	0,2	20,2	19,1	11,2	9,6
2,8	5,7	2,0	4,1	0,7	1,5	84,7	69,9	32,2	33,0
0,6	2,4	0,3	1,7	0,2	0,7	26,2	19,4	8,7	9,7
0,3	0,3	0,2	0,2	0,1	0,05	40,5	32,8	19,6	18,0
0,6	1,2	0,5	0,9	0,1	0,3	4,2	4,3	1,1	1,6
0,8	0,4	0,6	0,3	0,2	0,1	8,5	7,1	1,6	1,8
0,3	0,9	0,2	0,6	0,1	0,2	2,0	3,6	0,4	0,6
0,2	0,6	0,1	0,4	0,1	0,2	0,5	1,4	0,4	0,6
1,2	0,9	0,4	0,8	0,8	0,1	4,3	4,4	1,4	1,5
0,3	0,4	0,1	0,4	0,2	0,1	1,9	2,4	0,8	0,9
0,9	0,5	0,3	0,4	0,6	0,1	2,4	1,9	0,5	0,4
0,2	0,1	0,1	0,1	0,1	0,01	1,0	0,8	0,3	0,2
0,00	0,00	0,00	0,00	-	0,00	0,03	0,02	0,00	0,01

	Хозяйства всех категорий		сельскохозяйственные организации <sup>1)</sup>	
	2006	2016	2006	2016
ягодники - всего <sup>4)</sup>	142,7	102,2	16,5	10,1
из них:				
земляника, клубника	44,7	33,7	2,1	1,4
малина, ежевика	32,3	29,7	2,1	1,1
смородина всех видов	38,9	15,5	5,9	2,8
крыжовник	7,9	4,5	0,1	0,04
рябина черноплодная	5,7	4,0	2,0	0,6
облепиха	8,0	7,0	3,6	3,5
<b>Структура площадей многолетних плодовых насаждений и ягодных культур по видам плодово-ягодных насаждений</b> (в процентах от общей площади плодово-ягодных насаждений соответствующей категории организаций (хозяйств)):				
семечковые культуры	49,4	48,8	79,6	78,9
косточковые культуры	23,9	26,8	9,9	11,4
орехоплодные культуры	1,7	2,2	1,6	2,3
субтропические культуры	0,3	0,3	0,2	0,1
цитрусовые культуры	0,0	0,0	0,0	0,0
ягодники	24,7	22,0	8,7	7,3
<b>Площади виноградников, тыс. га</b>	<b>64,2</b>	<b>93,1</b>	<b>58,9</b>	<b>74,5</b>
<b>Поголовье сельскохозяйственных животных, тыс. голов:</b>				
Крупный рогатый скот - всего	23514,2	19342,0	11225,5	8598,1
из него коровы	9569,3	7993,9	4229,9	3368,5
Молочный крупный рогатый скот	22652,0	15721,3	10746,6	7085,9
Мясной крупный рогатый скот	852,0	3613,3	476,8	1511,7
Волы	10,2	7,4	2,1	0,5
из общего поголовья крупного рогатого скота:				
буйволы	6,2	3,8	0,3	0,1
яки	19,5	35,5	10,0	21,2
Свиньи	17091,8	23316,2	7938,3	18958,8
Овцы и козы - всего	22460,8	27207,6	5154,7	5155,1
в том числе:				
овцы	19609,0	24950,2	4999,9	4950,2
козы	2851,8	2257,4	154,8	204,9
Птица - всего	391160,0	557126,6	244666,6	434365,1
Птица сельскохозяйственная - всего	389845,3	553049,5	243598,0	431752,2
в том числе:				
куры - всего	354990,6	512915,4	241195,1	422498,5
из них:				
куры-несушки	156399,5	161511,1	91762,2	108315,8
куры яичных пород	226130,9	193947,1	126450,6	137864,3
куры мясных и мясо-яичных пород	128859,6	318968,3	114744,5	284634,3
утки	21715,3	21714,2	909,2	2158,6
гуси	10945,3	9241,0	798,9	754,3
индейки	2116,3	8900,3	650,7	6257,1
цесарки	78,0	278,6	44,1	83,7
Прочие виды птицы - всего	1314,7	4077,1	1068,7	2612,9
перепелки	1285,8	4001,2	1058,7	2575,0
фазаны	24,0	72,9	5,9	37,2
страусы	4,9	3,1	4,0	0,7

в том числе									
крестьянские (фермерские) хозяйства и индивидуальные предприниматели		из них				личные подсобные и другие индивидуальные хозяйства граждан		некоммерческие объединения граждан	
		крестьянские (фермерские) хозяйства		индивидуальные предприниматели					
2006	2016	2006	2016	2006	2016	2006	2016	2006	2016
1,6	4,1	1,1	2,8	0,5	1,3	71,7	51,8	52,9	36,2
0,7	1,2	0,3	0,6	0,5	0,6	17,0	18,2	24,8	13,0
0,2	1,3	0,2	1,2	0,03	0,1	14,2	16,9	15,9	10,3
0,3	0,5	0,2	0,4	0,03	0,1	25,7	7,9	7,1	4,3
0,01	0,03	0,01	0,02	0,00	0,02	5,6	2,7	2,2	1,8
0,04	0,3	0,03	0,3	0,01	0,04	3,3	1,6	0,4	1,4
0,3	0,5	0,3	0,3	0,00	0,3	3,1	1,2	1,0	1,7
61,1	60,9	65,5	58,0	51,1	66,9	35,2	35,2	30,3	30,5
18,6	20,6	19,4	22,3	16,3	17,0	33,9	35,7	26,1	32,3
8,2	3,4	3,9	4,4	17,9	1,6	1,7	2,2	1,1	1,4
1,3	0,2	0,6	0,3	2,9	0,1	0,4	0,4	0,2	0,2
0,0	0,0	0,0	0,0	-	0,0	0,0	0,0	0,0	0,0
10,8	14,9	10,6	15,1	11,8	14,4	28,7	26,5	42,3	35,5
<b>1,3</b>	<b>4,5</b>	<b>0,8</b>	<b>3,6</b>	<b>0,4</b>	<b>0,9</b>	<b>2,5</b>	<b>10,6</b>	<b>1,5</b>	<b>3,5</b>
979,5	2564,3	858,1	2276,0	121,4	288,4	11299,5	8177,1	9,8	2,5
393,7	1167,4	345,1	1048,0	48,5	119,4	4939,1	3456,9	6,7	1,1
849,7	1477,1	738,2	1279,1	111,4	198,0	11046,6	7156,3	9,1	2,0
128,8	1086,8	118,9	996,4	9,9	90,3	245,8	1014,3	0,6	0,5
1,0	0,4	1,0	0,4	0,1	0,02	7,1	6,5	0,01	-
0,2	0,3	0,2	0,2	-	0,01	5,7	3,4	-	-
3,0	7,4	2,5	7,4	0,5	0,1	6,5	6,9	-	-
595,9	497,0	480,4	404,6	115,5	92,3	8544,8	3858,0	12,9	2,4
4735,1	9772,8	4449,9	9235,5	285,2	537,2	12543,8	12270,6	27,2	9,2
4499,5	9507,9	4228,6	8996,1	270,9	511,8	10101,8	10489,0	7,8	3,1
235,6	264,9	221,3	239,4	14,3	25,5	2442,0	1781,6	19,4	6,0
3056,7	11208,1	2116,5	8820,3	940,3	2387,8	143014,2	111311,1	422,6	242,3
2928,5	10296,5	2050,2	8076,6	878,3	2219,9	142897,2	110770,7	421,9	230,0
2380,7	8613,4	1673,3	6846,6	707,4	1766,8	111056,1	81615,1	358,6	188,4
1050,2	2318,9	716,6	1934,3	333,6	384,6	63331,5	50739,9	255,5	136,4
1374,5	2932,4	974,1	2522,8	400,4	409,6	98039,1	53037,3	266,8	113,1
1006,2	5680,9	699,2	4323,8	307,0	1357,1	13017,1	28577,8	91,8	75,2
303,0	627,2	190,8	397,1	112,3	230,1	20465,8	18905,4	37,4	23,0
193,2	761,4	139,5	583,5	53,7	177,9	9934,0	7713,2	19,2	12,0
50,1	274,4	45,7	234,4	4,4	40,0	1409,6	2363,3	5,9	5,5
1,4	20,1	0,9	14,9	0,5	5,2	31,7	173,8	0,8	1,1
128,3	911,6	66,3	743,7	61,9	167,9	117,1	540,3	0,7	12,3
114,4	889,3	64,1	730,5	50,3	158,8	111,9	524,8	0,7	12,1
13,5	21,2	1,9	12,2	11,6	8,9	4,6	14,4	0,02	0,2
0,3	1,1	0,3	0,9	0,02	0,2	0,6	1,2	-	0,02

	Хозяйства всех категорий		сельскохозяйственные организации <sup>1)</sup>	
	2006	2016	2006	2016
Лошади	1343,9	1351,5	475,5	337,1
Ослы	13,2	7,9	0,1	0,1
Мулы и лошаки	0,3	0,6	0,01	0,02
Северные олени	1664,7	1906,0	921,1	1133,1
Пятнистые олени	15,1	9,5	13,3	7,4
Маралы	73,0	86,2	67,1	72,0
Верблюды	6,2	6,7	5,7	5,3
Кролики домашние	6322,4	6653,7	241,2	508,2
Звери пушные (клеточного разведения):				
Лисицы	133,0	64,6	130,0	63,3
Песцы	119,9	64,4	117,5	55,8
Норки	2981,1	2146,8	2966,0	2071,1
Нутрии	564,2	217,3	16,9	0,4
Соболи	57,3	136,5	57,0	136,5
Бобры	-	0,1	-	-
Ондатры	-	0,2	-	0,1
Хори	-	25,4	-	23,1
Пчелы медоносные (семьи), тыс. шт.	3727,8	3088,8	180,0	104,3
<b>Наличие сельскохозяйственной техники, тыс. шт.:</b>				
Тракторы	1102,7	1040,7	530,9	295,0
Комбайны:				
зерноуборочные	192,1	137,9	138,0	75,1
кукурузоуборочные	3,8	1,2	2,7	0,9
картофелеуборочные	6,6	4,8	4,7	2,7
кормоуборочные	33,8	18,7	31,1	15,4
Машины свеклоуборочные (без ботвоуборочных)	8,2	2,5	6,8	2,2
Установки доильные	60,5	109,6	46,5	24,6
Сеялки	309,9	231,9	226,0	124,8
<b>В среднем на одну организацию (хозяйство, объединение):</b>				
численность работников <sup>5)</sup> , человек	x	x	64	57
общая земельная площадь, га	x	x	6929,2	8066,5
площадь сельскохозяйственных угодий, га	x	x	2234,4	2501,8
общая посевная площадь сельскохозяйственных культур <sup>6)</sup> , га	x	x	1725,8	2531,8
поголовье сельскохозяйственных животных <sup>7)</sup> , голов:	x	x		
крупный рогатый скот	x	x	587	785
из него коровы	x	x	234	330
свиньи	x	x	956	10586
птица	x	x	160963	322229

<sup>1)</sup> С учетом официальной статистической методологии Росстата по применению ценза отнесения подсобных сельскохозяйственных предприятий несельскохозяйственных организаций к сельскохозяйственным организациям в 2006 и 2016 гг.

<sup>2)</sup> Включая овощи закрытого грунта по личным подсобным и другим индивидуальным хозяйствам граждан и некоммерческим объединениям.

<sup>3)</sup> Площади многолетних плодовых насаждений и ягодных культур в хозяйствах населения по итогам Всероссийской сельскохозяйственной переписи 2006 г. рассчитывались балансовым методом, по итогам Всероссийской сельскохозяйственной переписи 2016 г. - исходя из нормативной плотности (не более 10 м<sup>2</sup> под одно дерево/куст).

<sup>4)</sup> Включая ягодники в междурядьях сада.

<sup>5)</sup> В расчете на одну организацию (хозяйство), без учета подсобных сельскохозяйственных предприятий несельскохозяйственных организаций, осуществлявших сельскохозяйственную деятельность.

<sup>6)</sup> В расчете на одну организацию (хозяйство), имевшую общую посевную площадь.

<sup>7)</sup> В расчете на одну организацию (хозяйство), имевшую поголовье скота соответствующего вида.



в том числе									
крестьянские (фермерские) хозяйства и индивидуальные предприниматели		из них				личные подсобные и другие индивидуальные хозяйства граждан		некоммерческие объединения граждан	
		крестьянские (фермерские) хозяйства		индивидуальные предприниматели					
2006	2016	2006	2016	2006	2016	2006	2016	2006	2016
126,5	383,6	111,5	338,4	15,0	45,2	741,7	630,6	0,2	0,3
0,4	0,2	0,4	0,1	0,00	0,1	12,7	7,6	0,03	0,00
0,04	0,01	0,04	0,01	0,00	-	0,3	0,6	-	0,02
22,2	68,5	16,0	61,0	6,2	7,5	721,4	704,4	-	-
1,8	1,5	1,2	1,3	0,5	0,1	0,1	0,6	-	-
5,6	14,1	5,0	13,5	0,6	0,6	0,3	0,2	-	-
0,2	0,6	0,2	0,6	0,01	0,00	0,3	0,8	0,00	-
51,7	302,5	31,8	247,9	19,9	54,6	5953,7	5805,1	75,8	37,9
2,4	0,4	1,5	0,2	0,8	0,2	0,7	0,9	-	-
1,8	8,3	1,2	1,7	0,6	6,6	0,6	0,3	-	-
0,02	75,3	0,02	0,4	-	74,8	15,0	0,4	0,00	-
3,0	4,1	2,7	3,8	0,3	0,2	543,7	212,2	0,6	0,6
0,01	-	0,01	-	-	-	0,3	0,01	-	-
-	-	-	-	-	-	-	0,1	-	-
-	0,01	-	0,01	-	-	-	0,1	-	-
-	2,0	-	2,0	-	-	-	0,3	-	0,01
57,0	161,9	48,2	120,9	8,7	41,1	3461,0	2811,4	29,8	11,3
158,8	190,5	140,9	162,3	17,9	28,2	413,1	555,2	x	x
54,0	62,8	49,1	54,0	4,9	8,8	x	x	x	x
1,0	0,3	0,9	0,2	0,2	0,1	x	x	x	x
2,0	2,1	1,8	1,7	0,2	0,4	x	x	x	x
2,7	3,3	2,4	2,8	0,3	0,5	x	x	x	x
1,5	0,3	1,4	0,3	0,1	0,03	x	x	x	x
3,4	5,5	3,0	4,7	0,4	0,8	10,6	79,6	x	x
83,9	107,1	74,8	92,8	9,0	14,3	x	x	x	x
4	3	4	3	4	3	x	x	x	x
103,0	247,8	102,6	277,1	106,2	142,8	0,4	0,6	15,6	15,2
84,7	226,5	85,3	256,3	79,9	119,1	0,4	0,5	9,9	9,5
110,2	282,5	112,2	312,4	95,0	166,4	0,1	0,1	4,9	3,0
28	62	26	66	39	43	3	4	7	6
12	32	11	34	17	21	1	2	5	4
33	61	29	62	67	61	3	4	15	5
156	975	118	952	597	1075	22	26	118	40

**2. СТРУКТУРА ОСНОВНЫХ ПОКАЗАТЕЛЕЙ ВСЕРОССИЙСКИХ**

(на 1 июля; в процентах от

	<b>Сельскохозяйственные организации</b>	
	<b>2006</b>	<b>2016</b>
<b>Общая земельная площадь</b>	<b>91,0</b>	<b>83,5</b>
из нее сельскохозяйственные угодья	79,7	63,2
в том числе:		
пашня	80,5	68,6
сенокосы	73,1	49,1
пастбища	85,8	57,3
многолетние насаждения	47,9	43,9
залежь	66,9	44,9
<b>Посевная площадь сельскохозяйственных культур под урожай - всего</b>	<b>78,5</b>	<b>68,9</b>
в том числе:		
Зерновые и зернобобовые культуры - всего	78,6	67,8
из них:		
пшеница	77,9	67,4
рожь	85,4	74,8
ячмень	77,5	67,9
овес	85,8	67,2
кукуруза на зерно	71,8	69,6
просо	71,9	54,0
гречиха	63,6	54,0
рис	93,0	86,1
зернобобовые культуры	90,2	75,6
из них горох	89,1	79,2
Технические культуры - всего	71,6	69,8
из них:		
лен-долгунец	93,4	78,0
конопля среднерусская	98,8	98,0
сахарная свекла	85,7	87,9
масличные культуры - всего	69,4	68,2
из них:		
подсолнечник на зерно	66,3	64,5
лен-кудряш (масличный)	81,5	73,5
соя	75,2	71,8
рапс	91,3	83,6
горчица	84,9	81,6
рыжик	92,4	79,0
эфирно-масличные культуры	87,6	69,8
лекарственные культуры	80,1	57,0
Картофель	7,3	13,5
Овощные и бахчевые культуры – всего <sup>1)</sup>	16,5	15,2
из них:		
овощи открытого грунта – всего	15,5	17,6
в том числе:		
капуста (всех видов)	21,2	17,5
огурцы	4,4	3,8
помидоры	7,2	8,2
свекла столовая	25,8	27,6

**СЕЛЬСКОХОЗЯЙСТВЕННЫХ ПЕРЕПИСЕЙ 2006 И 2016 ГГ. В РАЗРЕЗЕ КАТЕГОРИЙ ХОЗЯЙСТВ**  
 хозяйств всех категорий)

Крестьянские (фермерские) хозяйства и индивидуальные предприниматели		Личные подсобные и другие индивидуальные хозяйства граждан		Некоммерческие объединения граждан	
2006	2016	2006	2016	2006	2016
6,5	12,4	2,2	3,8	0,3	0,3
14,5	27,8	5,3	8,5	0,5	0,5
16,4	28,4	2,8	2,9	0,4	0,2
8,1	21,6	18,9	29,3	0,0	-
10,6	33,9	3,5	8,7	0,1	-
3,5	7,8	32,5	32,2	16,0	16,2
18,0	13,7	13,2	37,4	1,9	3,9
<b>17,3</b>	<b>27,8</b>	<b>3,7</b>	<b>3,0</b>	<b>0,5</b>	<b>0,3</b>
20,6	31,2	0,8	1,0	0,0	0,0
21,5	31,8	0,6	0,8	0,0	0,0
14,3	24,7	0,2	0,5	0,0	0,0
21,6	30,4	0,9	1,7	0,0	0,0
13,4	31,0	0,8	1,8	0,0	0,0
23,1	28,5	5,1	1,8	0,0	0,0
27,9	45,8	0,3	0,2	0,0	0,0
36,0	45,7	0,4	0,2	0,0	0,0
6,9	11,6	0,1	2,3	-	-
9,5	24,2	0,3	0,2	0,0	0,0
10,7	20,7	0,1	0,1	0,0	0,0
28,0	29,9	0,4	0,3	0,0	0,0
6,6	21,9	0,0	0,1	0,0	-
1,2	2,0	0,0	0,0	0,0	0,0
13,9	11,9	0,4	0,2	-	0,0
30,2	31,5	0,4	0,3	0,0	0,0
33,2	35,0	0,4	0,5	0,0	0,0
18,5	26,3	0,0	0,1	0,0	-
24,6	28,1	0,2	0,1	0,0	0,0
8,6	16,4	0,1	0,1	0,0	0,0
14,9	18,3	0,1	0,1	0,0	0,0
7,6	20,9	0,0	0,1	0,0	0,0
12,1	29,8	0,2	0,4	0,0	0,0
19,1	42,6	0,8	0,4	0,0	0,0
3,7	10,5	76,3	66,8	12,7	9,2
16,4	24,2	54,9	51,2	12,3	9,4
9,4	18,2	61,9	52,9	13,2	11,2
10,4	19,2	58,7	54,7	9,7	8,6
9,0	10,4	73,0	71,9	13,6	14,0
11,9	15,1	67,0	64,5	14,0	12,2
12,6	22,8	48,9	38,8	12,7	10,8

	Сельскохозяйственные организации	
	2006	2016
морковь столовая	20,8	25,4
лук репчатый	18,9	18,4
чеснок	0,1	1,5
кабачки, патиссоны	12,2	7,7
продовольственные бахчевые культуры - всего	22,1	9,0
Кормовые культуры - всего	91,6	78,9
из них:		
травы однолетние	92,4	79,6
травы многолетние	91,1	77,0
кормовые культуры на силос (без кукурузы)	95,2	87,1
кукуруза на корм	96,9	93,8
корнеплодные кормовые культуры, включая свеклу сахарную на корм скоту	37,5	12,9
<b>Площади многолетних плодовых насаждений и ягодных культур - всего</b>	<b>32,9</b>	<b>29,9</b>
в том числе:		
семечковые культуры - всего	52,9	48,5
из них:		
яблоня	59,3	55,8
груша	13,2	4,9
косточковые культуры - всего	13,5	12,7
из них:		
слива	12,6	13,6
вишня	5,7	3,0
черешня	36,3	35,6
абрикос	18,9	15,1
персик	25,0	29,4
алыча	74,1	34,1
орехоплодные культуры- всего	31,1	32,0
из них:		
грецкий орех	17,1	12,2
фундук	39,5	47,9
субтропические культуры	19,5	15,1
цитрусовые культуры	24,7	15,6
ягодники - всего <sup>2)</sup>	11,5	9,9
из них:		
земляника, клубника	4,7	4,0
малина, ежевика	6,5	3,7
смородина всех видов	15,1	17,9
крыжовник	1,0	0,8
рябина черноплодная	34,1	15,5
облепиха	44,6	49,8
<b>Площади виноградников</b>	<b>91,8</b>	<b>80,0</b>
<b>Поголовье сельскохозяйственных животных:</b>		
Крупный рогатый скот- всего	47,7	44,4
из него коровы	44,2	42,2
Молочный крупный рогатый скот	47,4	45,1

Крестьянские (фермерские) хозяйства и индивидуальные предприниматели		Личные подсобные и другие индивидуальные хозяйства граждан		Некоммерческие объединения граждан	
2006	2016	2006	2016	2006	2016
11,7	24,3	54,7	40,0	12,8	10,3
6,4	25,3	60,8	45,6	13,8	10,7
0,3	1,0	78,3	77,1	21,3	20,4
11,9	15,5	71,4	61,9	4,6	15,0
58,3	45,6	19,2	45,1	0,4	0,3
6,4	17,7	2,0	3,4	0,0	0,0
6,0	17,7	1,6	2,7	0,0	0,0
6,9	19,2	2,0	3,8	0,0	0,0
4,8	12,3	0,0	0,6	0,0	0,0
3,1	5,9	0,1	0,4	0,0	0,0
2,8	9,4	59,5	77,6	0,2	0,1
<b>2,6</b>	<b>5,9</b>	<b>43,2</b>	<b>42,2</b>	<b>21,3</b>	<b>22,0</b>
3,2	7,4	30,8	30,4	13,1	13,7
3,4	8,3	26,8	25,0	10,4	10,9
1,9	2,1	54,6	62,0	30,3	31,1
2,0	4,6	61,2	56,2	23,2	26,5
1,3	6,6	64,5	53,3	21,5	26,5
0,5	0,5	63,2	62,2	30,6	34,2
6,1	10,7	45,9	38,9	11,7	14,8
5,9	3,3	63,1	65,0	12,1	16,6
7,7	12,0	55,5	49,6	11,8	8,9
5,5	14,6	10,5	36,0	10,0	15,3
12,1	9,5	43,3	43,9	13,5	14,6
7,4	9,9	52,9	55,6	22,6	22,4
14,9	9,2	37,5	34,9	8,1	8,0
10,6	4,7	54,3	60,4	15,6	19,7
0,2	7,6	67,3	60,3	7,8	16,5
1,1	4,0	50,3	50,7	37,0	35,5
1,6	3,5	38,1	53,9	55,5	38,5
0,6	4,4	43,8	57,1	49,1	34,7
0,7	3,2	66,0	51,0	18,2	28,0
0,1	0,7	71,1	59,5	27,7	39,1
0,6	8,0	57,9	40,6	7,3	35,9
4,1	7,9	38,4	17,4	12,9	25,0
<b>2,0</b>	<b>4,8</b>	<b>3,9</b>	<b>11,4</b>	<b>2,3</b>	<b>3,8</b>
4,2	13,3	48,1	42,3	0,0	0,0
4,1	14,6	51,6	43,2	0,1	0,0
3,8	9,4	48,8	45,5	0,0	0,0

	Сельскохозяйственные организации	
	2006	2016
Мясной крупный рогатый скот	56,0	41,8
Волы	20,5	6,7
из общего поголовья крупного рогатого скота:		
буйволы	4,1	2,4
яки	51,3	59,7
Свины	46,4	81,4
Овцы и козы - всего	22,9	19,0
Овцы	25,5	19,8
Козы	5,4	9,1
Птица - всего	62,5	78,0
в том числе:		
куры - всего	67,9	82,4
из них куры-несушки	58,7	67,1
утки	4,2	9,9
гуси	7,3	8,2
индейки	30,7	70,3
цесарки	56,6	30,0
перепелки	82,3	64,4
фазаны	24,6	51,0
страусы	82,3	23,3
Лошади	35,4	24,9
Ослы	0,5	0,8
Мулы и лошаки	3,9	2,4
Северные олени	55,3	59,4
Пятнистые олени	88,0	78,5
Маралы	91,9	83,5
Верблюды	91,7	79,7
Кролики домашние	3,8	7,6
Звери пушные (клеточного разведения):		
Лисицы	97,7	98,0
Песцы	98,0	86,6
Норки	99,5	96,5
Нутрии	3,0	0,2
Соболи	99,4	100
Бобры	-	-
Ондатры	-	62,6
Хори	-	91,1
Пчелы медоносные (семьи)	4,8	3,4

<sup>1)</sup> Включая овощи закрытого грунта по личным подсобным и другим индивидуальным хозяйствам граждан и некоммерческим объединениям.

<sup>2)</sup> Включая ягодники в междурядьях сада.

Крестьянские (фермерские) хозяйства и индивидуальные предприниматели		Личные подсобные и другие индивидуальные хозяйства граждан		Некоммерческие объединения граждан	
2006	2016	2006	2016	2006	2016
15,1	30,1	28,8	28,1	0,1	0,0
10,0	6,0	69,3	87,3	0,1	-
3,1	6,7	92,8	90,9	-	-
15,3	20,9	33,4	19,4	-	-
3,5	2,1	50,0	16,5	0,1	0,0
21,1	35,9	55,8	45,1	0,1	0,0
22,9	38,1	51,5	42,0	0,0	0,0
8,3	11,7	85,6	78,9	0,7	0,3
0,8	2,0	36,6	20,0	0,1	0,0
0,7	1,7	31,3	15,9	0,1	0,0
0,7	1,4	40,5	31,4	0,2	0,1
1,4	2,9	94,2	87,1	0,2	0,1
1,8	8,2	90,8	83,5	0,2	0,1
2,4	3,1	66,6	26,6	0,3	0,1
1,8	7,2	40,7	62,4	1,0	0,4
8,9	22,2	8,7	13,1	0,1	0,3
56,3	29,0	19,0	19,7	0,1	0,2
6,0	36,7	11,7	39,3	-	0,8
9,4	28,4	55,2	46,7	0,0	0,0
2,9	3,0	96,5	96,2	0,2	0,0
12,6	0,8	83,5	93,0	-	3,8
1,3	3,6	43,3	37,0	-	-
11,7	15,6	0,3	5,9	-	-
7,7	16,3	0,4	0,2	-	-
3,5	8,8	4,8	11,5	0,0	-
0,8	4,5	94,2	87,2	1,2	0,6
1,8	0,7	0,5	1,4	-	-
1,5	12,9	0,5	0,5	-	-
0,0	3,5	0,5	0,0	0,0	-
0,5	1,9	96,4	97,7	0,1	0,3
0,0	-	0,5	0,0	-	-
-	-	-	100	-	-
-	4,9	-	32,5	-	-
-	7,9	-	1,0	-	0,0
1,5	5,2	92,8	91,0	0,8	0,4

## 3. ОСНОВНЫЕ ИТОГИ ВСЕРОССИЙСКОЙ СЕЛЬСКОХОЗЯЙСТВЕННОЙ

(на 1 июля 2016 г.)

	Сельскохозяйственные организации - всего	сельскохозяйственные организации, не относящиеся к субъектам малого предпринимательства
<b>Число организаций - всего, тыс.</b>	<b>36,0</b>	<b>7,6</b>
из них:		
осуществлявшие сельскохозяйственную деятельность в 2015 г.	27,6	6,0
в процентах от общего числа соответствующей категории организаций	76,5	78,5
осуществлявшие сельскохозяйственную деятельность в I полугодии 2016 г.	27,5	6,0
в процентах от общего числа соответствующей категории организаций	76,3	79,5
<b>Численность работников, занятых в организациях, тыс. человек</b>	<b>1386,4</b>	<b>1007,6</b>
из них занятых в сельскохозяйственном производстве	1233,2	873,4
в том числе:		
постоянные работники	1137,6	815,0
временные и сезонные работники	95,6	58,5
<b>Общая земельная площадь, тыс. га</b>	<b>290781,2</b>	<b>200932,8</b>
из нее сельскохозяйственные угодья	90184,0	44721,1
в том числе:		
пашня	64891,2	34140,2
сенокосы	5064,0	2086,5
пастбища	15215,3	6912,7
многолетние насаждения	285,4	148,6
залежь	4728,0	1433,1
Из общей площади сельскохозяйственных угодий фактически использовались, тыс. га	80193,1	41316,8
в процентах от общей площади сельскохозяйственных угодий соответствующей категории организаций	88,9	92,4
<b>Посевная площадь под урожай 2016 г. - всего, тыс. га</b>	<b>54615,9</b>	<b>29439,1</b>
в том числе:		
Зерновые и зернобобовые культуры - всего	32161,8	17291,9
из них:		
пшеница	18747,2	10059,9
рожь	965,9	453,8
ячмень	5691,8	3243,6
овес	1988,3	851,7
кукуруза на зерно	2007,5	1277,4
просо	236,8	80,6
гречиха	652,5	217,7
рис	178,5	120,0
зернобобовые культуры	1342,2	789,6
из них горох	855,6	543,1
Технические культуры - всего	9478,0	5121,6
из них:		
лен-долгунец	39,2	9,3
конопля среднерусская	2,5	1,0
сахарная свекла	972,2	820,0



## ПЕРЕПИСИ ПО СЕЛЬСКОХОЗЯЙСТВЕННЫМ ОРГАНИЗАЦИЯМ

малые предприятия	в том числе			Справочно: из общего числа сельскохозяйственных организаций - организации с числен- ностью работников свыше 250 человек
	из них		подсобные сельскохозяйствен- ные предприятия несельскохозяйст- венных организаций	
	малые предприятия (без микропред- приятий)	микро- предприятия		
<b>24,3</b>	<b>7,1</b>	<b>17,2</b>	<b>4,2</b>	<b>1,1</b>
18,5	6,5	12,1	3,1	1,0
76,3	90,8	70,3	74,3	99,1
18,4	6,4	12,0	3,1	1,1
75,6	89,6	69,8	74,8	100
<b>378,8</b>	<b>279,8</b>	<b>99,1</b>	-	<b>579,2</b>
359,8	267,3	92,5	-	473,9
322,6	245,7	76,9	-	444,1
37,2	21,6	15,6	-	29,8
<b>80921,0</b>	<b>49266,0</b>	<b>31655,1</b>	<b>8927,4</b>	<b>32068,9</b>
43486,4	26917,3	16569,1	1976,5	16069,0
29641,7	19464,1	10177,6	1109,3	13568,0
2817,6	1610,6	1207,0	159,9	605,9
7899,0	4637,5	3261,5	403,7	1644,3
117,5	55,3	62,2	19,3	58,6
3010,6	1149,9	1860,7	284,3	192,2
37385,2	24407,5	12977,7	1491,1	15472,2
86,0	90,7	78,3	75,4	96,3
<b>24398,0</b>	<b>16262,9</b>	<b>8135,1</b>	<b>778,8</b>	<b>11974,7</b>
14399,4	9506,3	4893,1	470,5	6920,9
8413,0	5475,4	2937,6	274,3	3883,7
499,4	353,8	145,6	12,7	173,9
2362,4	1613,5	748,9	85,9	1390,5
1101,5	742,7	358,8	35,1	289,5
708,7	450,0	258,6	21,4	552,4
150,8	104,7	46,1	5,5	27,9
420,7	237,6	183,1	14,1	79,2
56,3	31,8	24,5	2,2	68,9
537,3	391,6	145,7	15,3	347,2
303,0	216,0	87,0	9,5	252,2
4223,0	2748,4	1474,6	133,4	2293,6
23,6	13,7	10,0	6,2	2,0
1,2	1,0	0,3	0,3	-
150,4	113,4	37,0	1,8	440,1

	Сельскохозяйственные организации - всего	сельскохозяйственные организации, не относящиеся к субъектам малого предпринимательства
масличные культуры - всего	8368,7	4250,3
из них:		
подсолнечник на зерно	4879,7	2321,7
лен-кудряш (масличный)	518,8	243,8
соя	1603,5	1036,1
рапс	832,2	435,3
горчица	149,9	74,6
рыжик	111,8	58,3
эфирно-масличные культуры	82,3	34,1
лекарственные культуры	5,0	1,0
Картофель	193,9	75,2
Овощные и бахчевые культуры – всего	109,4	42,0
из них:		
овощи открытого грунта – всего	92,1	38,7
в том числе:		
капуста, кроме цветной и брокколи	14,1	5,4
капуста цветная и брокколи	0,4	0,1
огурцы	1,5	0,4
помидоры	6,2	2,9
свекла столовая	9,4	3,3
морковь столовая	13,7	5,3
лук репчатый	11,9	4,0
чеснок	0,3	0,1
кабачки, патиссоны	1,9	0,3
продовольственные бахчевые культуры	15,2	2,6
Кормовые культуры - всего	12672,9	6908,4
из них:		
травы однолетние	3110,6	1886,4
травы многолетние	8093,6	3986,0
кормовые культуры на силос (без кукурузы)	209,7	114,4
кукуруза на корм	1166,2	879,0
корнеплодные кормовые культуры, включая свеклу сахарную на корм скоту	2,4	1,0
<b>Структура посевных площадей по видам сельскохозяйственных культур</b> (в процентах от общей посевной площади соответствующей категории организаций)		
Зерновые и зернобобовые культуры - всего	58,9	58,7
из них:		
пшеница	34,3	34,2
рожь	1,8	1,5
ячмень	10,4	11,0
овес	3,6	2,9
кукуруза на зерно	3,7	4,3

малые предприятия	в том числе			Справочно: из общего числа сельскохозяйственных организаций - организации с числен- ностью работников свыше 250 человек
	из них		подсобные сельскохозяйствен- ные предприятия несельскохозяйст- венных организаций	
	малые предприятия (без микропред- приятий)	микро- предприятия		
3994,8	2588,3	1406,5	123,6	1839,1
2485,6	1615,8	869,8	72,4	958,7
265,6	177,6	87,9	9,4	64,1
542,3	328,1	214,2	25,1	541,9
391,5	270,2	121,3	5,4	195,6
73,6	47,2	26,4	1,8	27,8
50,7	30,5	20,2	2,8	20,7
47,6	28,7	18,9	0,7	7,9
3,4	2,4	1,0	0,5	-
107,8	61,8	46,0	10,8	26,6
58,9	27,4	31,5	8,5	16,7
46,1	25,0	21,2	7,3	16,3
7,1	3,1	4,0	1,6	2,6
0,1	0,1	0,1	0,2	0,02
0,9	0,4	0,5	0,2	0,1
3,0	1,1	2,0	0,3	1,7
5,1	2,4	2,7	0,9	1,6
7,4	3,5	3,9	0,9	2,1
7,4	4,8	2,7	0,5	1,3
0,2	0,02	0,2	0,01	0,02
1,0	0,3	0,8	0,6	0,2
11,8	2,0	9,8	0,8	0,4
5608,9	3919,0	1689,9	155,6	2716,9
1190,7	895,4	295,4	33,5	723,7
3999,1	2679,0	1320,2	108,5	1519,5
90,2	74,4	15,7	5,2	43,9
281,0	240,7	40,3	6,2	414,3
1,3	0,7	0,7	0,1	0,4
59,0	58,5	60,1	60,4	57,8
34,5	33,7	36,1	35,2	32,4
2,0	2,2	1,8	1,6	1,5
9,7	9,9	9,2	11,0	11,6
4,5	4,6	4,4	4,5	2,4
2,9	2,8	3,2	2,8	4,6

	Сельскохозяйственные организации - всего	сельскохозяйственные организации, не относящиеся к субъектам малого предпринимательства
просо	0,4	0,3
гречиха	1,2	0,7
рис	0,3	0,4
зернобобовые культуры	2,5	2,7
из них горох	1,6	1,8
Технические культуры - всего	17,4	17,4
из них:		
лен-долгунец	0,1	0,0
конопля среднерусская	0,0	0,0
сахарная свекла	1,8	2,8
масличные культуры - всего	15,3	14,4
из них:		
подсолнечник на зерно	8,9	7,9
лен-кудряш (масличный)	0,9	0,8
соя	2,9	3,5
рапс	1,5	1,5
горчица	0,3	0,3
рыжик	0,2	0,2
эфирно-масличные культуры	0,2	0,1
лекарственные культуры	0,0	0,0
Картофель	0,4	0,3
Овощные и бахчевые культуры – всего	0,2	0,1
из них:		
овощи открытого грунта – всего	0,2	0,1
в том числе:		
капуста, кроме цветной и брокколи	0,0	0,0
капуста цветная и брокколи	0,0	0,0
огурцы	0,0	0,0
помидоры	0,0	0,0
свекла столовая	0,0	0,0
морковь столовая	0,0	0,0
лук репчатый	0,0	0,0
чеснок	0,0	0,0
кабачки, патиссоны	0,0	0,0
продовольственные бахчевые культуры - всего	0,0	0,0
Кормовые культуры - всего	23,2	23,5
из них:		
травы однолетние	5,7	6,4
травы многолетние	14,8	13,5
кормовые культуры на силос (без кукурузы)	0,4	0,4
кукуруза на корм	2,1	3,0
корнеплодные кормовые культуры, включая свеклу сахарную на корм скоту	0,0	0,0

малые предприятия	в том числе			подсобные сельскохозяйственные предприятия несельскохозяйственных организаций	Справочно: из общего числа сельскохозяйственных организаций - организации с численностью работников свыше 250 человек
	из них				
	малые предприятия (без микропредприятий)	микропредприятия			
0,6	0,6	0,6	0,7	0,2	
1,7	1,5	2,3	1,8	0,7	
0,2	0,2	0,3	0,3	0,6	
2,2	2,4	1,8	2,0	2,9	
1,2	1,3	1,1	1,2	2,1	
17,3	16,9	18,1	17,1	19,2	
0,1	0,1	0,1	0,8	0,0	
0,0	0,0	0,0	0,0	-	
0,6	0,7	0,5	0,2	3,7	
16,4	15,9	17,3	15,9	15,4	
10,2	9,9	10,7	9,3	8,0	
1,1	1,1	1,1	1,2	0,5	
2,2	2,0	2,6	3,2	4,5	
1,6	1,7	1,5	0,7	1,6	
0,3	0,3	0,3	0,2	0,2	
0,2	0,2	0,2	0,4	0,2	
0,2	0,2	0,2	0,1	0,1	
0,0	0,0	0,0	0,1	-	
0,4	0,4	0,6	1,4	0,2	
0,2	0,2	0,4	1,1	0,1	
0,2	0,2	0,3	0,9	0,1	
0,0	0,0	0,0	0,2	0,0	
0,0	0,0	0,0	0,0	0,0	
0,0	0,0	0,0	0,0	0,0	
0,0	0,0	0,0	0,0	0,0	
0,0	0,0	0,0	0,1	0,0	
0,0	0,0	0,0	0,1	0,0	
0,0	0,0	0,0	0,1	0,0	
0,0	0,0	0,0	0,1	0,0	
0,0	0,0	0,0	0,0	0,0	
0,0	0,0	0,0	0,1	0,0	
0,0	0,0	0,1	0,1	0,0	
23,0	24,1	20,8	20,0	22,7	
4,9	5,5	3,6	4,3	6,0	
16,4	16,5	16,2	13,9	12,7	
0,4	0,5	0,2	0,7	0,4	
1,2	1,5	0,5	0,8	3,5	
0,0	0,0	0,0	0,0	0,0	

	Сельскохозяйственные организации - всего	сельскохозяйственные организации, не относящиеся к субъектам малого предпринимательства
<b>Площади многолетних плодовых насаждений и ягодных культур - всего, тыс. га</b>	<b>138,9</b>	<b>60,8</b>
в том числе:		
семечковые культуры - всего	109,7	50,1
из них:		
яблоня	108,0	49,5
груша	1,5	0,5
косточковые культуры - всего	15,8	7,1
из них:		
слива	5,0	1,9
вишня	1,6	0,9
черешня	3,9	2,0
абрикос	1,6	0,5
персик	2,1	1,0
алыча	1,3	0,6
орехоплодные культуры - всего	3,2	0,8
из них:		
грецкий орех	0,5	0,2
фундук	2,6	0,6
субтропические культуры	0,2	0,1
цитрусовые культуры	0,00	0,00
ягодники - всего	10,1	2,7
из них:		
земляника, клубника	1,4	0,7
малина, ежевика	1,1	0,3
смородина всех видов	2,8	1,0
крыжовник	0,04	0,01
рябина черноплодная	0,6	0,1
облепиха	3,5	0,3
<b>Структура площадей многолетних плодовых насаждений и ягодных культур по видам плодово-ягодных насаждений (в процентах от общей площади плодово-ягодных насаждений соответствующей категории организаций)</b>		
семечковые культуры	78,9	82,3
косточковые культуры	11,4	11,7
орехоплодные культуры	2,3	1,3
субтропические культуры	0,1	0,1
цитрусовые культуры	0,0	0,0
ягодники	7,3	4,4
<b>Площади виноградников, тыс. га</b>	<b>74,5</b>	<b>49,7</b>
<b>Поголовье сельскохозяйственных животных, тыс. голов:</b>		
Крупный рогатый скот - всего	8598,1	5566,2
Молочный и мясной крупный рогатый скот	8597,6	5565,9
в том числе:		
взрослое поголовье	3697,3	2317,7
из него коровы	3368,5	2117,3
молодняк (кроме телят до 1 года)	3016,7	2011,6
телята (до 1 года)	1883,5	1236,7

малые предприятия	в том числе			подсобные сельскохозяйственные предприятия несельскохозяйственных организаций	Справочно: из общего числа сельскохозяйственных организаций - организации с численностью работников свыше 250 человек
	из них				
	малые предприятия (без микропредприятий)	микропредприятия			
<b>71,4</b>	<b>35,4</b>	<b>36,0</b>	<b>6,7</b>	<b>23,6</b>	
54,8	27,2	27,6	4,8	19,9	
53,8	26,8	27,0	4,7	19,8	
0,9	0,3	0,5	0,2	0,1	
7,8	4,0	3,8	0,9	3,0	
2,8	1,3	1,5	0,2	0,8	
0,6	0,4	0,3	0,1	0,5	
1,6	0,9	0,7	0,3	0,9	
1,1	0,4	0,7	0,04	0,1	
0,9	0,5	0,3	0,2	0,4	
0,7	0,5	0,2	0,1	0,2	
2,3	1,7	0,6	0,03	0,0	
0,3	0,1	0,2	0,00	0,00	
2,0	1,6	0,4	0,02	0,01	
0,1	0,1	0,00	0,03	0,00	
-	-	-	0,00	-	
6,5	2,4	4,1	0,9	0,7	
0,6	0,4	0,2	0,1	0,3	
0,7	0,3	0,4	0,05	0,1	
1,4	0,6	0,9	0,4	0,2	
0,01	0,00	0,00	0,01	0,00	
0,5	0,1	0,3	0,03	0,04	
2,9	0,9	2,0	0,3	0,00	
76,7	76,8	76,5	72,3	84,4	
10,9	11,3	10,5	13,3	12,5	
3,3	4,9	1,7	0,5	0,1	
0,1	0,2	0,0	0,4	0,0	
-	-	-	0,0	-	
9,1	6,8	11,3	13,5	2,9	
<b>16,8</b>	<b>7,1</b>	<b>9,8</b>	<b>8,0</b>	<b>22,9</b>	
2922,8	2264,1	658,7	109,1	2385,4	
2922,6	2263,9	658,6	109,1	2385,4	
1332,5	1000,1	332,5	47,1	971,6	
1210,2	919,8	290,4	41,0	878,7	
969,6	783,3	186,4	35,5	847,0	
620,4	480,6	139,8	26,4	566,7	

	Сельскохозяйственные организации - всего	сельскохозяйственные организации, не относящиеся к субъектам малого предпринимательства
Молочный крупный рогатый скот	7085,9	4729,2
в том числе:		
взрослое поголовье	3052,2	1976,4
из него коровы	2827,1	1835,6
молодняк (кроме телят до 1 года)	2519,7	1719,5
из него нетели	477,6	340,4
телята (до 1 года)	1514,0	1033,3
Мясной крупный рогатый скот	1511,7	836,7
в том числе:		
взрослое поголовье	645,2	341,2
из него коровы	541,4	281,7
молодняк (кроме телят до 1 года)	497,0	292,1
телята (до 1 года)	369,5	203,4
Волы	0,5	0,3
из общего поголовья крупного рогатого скота:		
буйволы	0,1	0,00
яки	21,2	4,9
Свиньи	18958,8	17459,8
в том числе:		
взрослое поголовье	2410,5	2197,8
в том числе основного стада	1265,4	1131,5
из него свиноматки основные	1074,7	983,5
молодняк	16548,3	15262,0
из него:		
молодняк старше 4 месяцев на откорме	8017,5	7384,3
поросята до 4 месяцев	7608,1	6998,9
Овцы и козы - всего	5155,1	1343,7
Овцы	4950,2	1327,0
в том числе:		
взрослое поголовье	3302,5	780,0
из него овцематки и ярки старше 1 года	2900,1	676,4
молодняк	1647,7	546,9
Козы	204,9	16,7
в том числе:		
взрослое поголовье	144,0	11,0
из него козomatки и козочки старше 1 года	119,7	8,5
молодняк	60,9	5,7
Птица - всего	434365,1	415579,3
Птица сельскохозяйственная - всего	431752,2	414200,2
в том числе:		
куры - всего	422498,5	406534,4
из них:		
куры-несушки	108315,8	101324,2
петухи	1634,1	1580,9
молодняк кур (всех возрастов)	312548,7	303629,3



малые предприятия	в том числе			Справочно: из общего числа сельскохозяйственных организаций - организации с числен- ностью работников свыше 250 человек
	из них		подсобные сельскохозяйствен- ные предприятия несельскохозяйст- венных организаций	
	малые предприятия (без микропред- приятий)	микро- предприятия		
2273,4	1874,0	399,4	83,3	2041,4
1040,8	833,5	207,3	34,9	824,2
960,2	773,9	186,3	31,3	761,1
771,5	658,3	113,2	28,8	734,7
133,2	113,2	20,0	3,9	151,8
461,1	382,3	78,8	19,6	482,5
649,2	389,9	259,3	25,7	344,0
291,7	166,6	125,2	12,2	147,4
250,0	145,8	104,2	9,7	117,6
198,1	125,0	73,1	6,7	112,4
159,3	98,4	61,0	6,8	84,3
0,2	0,1	0,1	0,04	0,00
0,1	0,00	0,1	-	0,00
16,3	2,5	13,8	0,02	0,00
1330,5	885,6	444,9	168,5	12121,4
184,9	132,5	52,3	27,8	1496,3
116,3	77,6	38,8	17,6	772,5
80,3	58,6	21,8	10,8	668,5
1145,7	753,1	392,6	140,6	10625,1
560,3	369,6	190,7	73,0	5032,2
545,5	355,2	190,3	63,7	4795,2
3710,2	1061,5	2648,7	101,2	242,1
3525,5	1030,1	2495,4	97,8	237,9
2455,3	634,3	1821,0	67,2	141,6
2167,0	547,7	1619,4	56,6	121,3
1070,2	395,8	674,4	30,6	96,3
184,8	31,4	153,3	3,4	4,2
130,7	18,9	111,8	2,4	2,6
109,3	16,5	92,8	1,8	2,5
54,1	12,5	41,5	1,1	1,7
17650,4	13338,0	4312,4	1135,4	341622,1
16447,9	12644,6	3803,4	1104,2	340257,4
14910,3	11636,3	3274,0	1053,8	333715,6
6775,1	6045,1	730,0	216,5	79171,9
48,6	33,2	15,4	4,6	1145,2
8086,6	5558,0	2528,6	832,7	253398,6

	Сельскохозяйственные организации - всего	сельскохозяйственные организации, не относящиеся к субъектам малого предпринимательства
куры яичных пород	137864,3	127983,9
из них:		
куры-несушки	95054,8	88735,8
из них промышленного стада	81235,7	77090,8
петухи	609,5	578,8
молодняк кур (всех возрастов)	42199,9	38669,3
куры мясных и мясо-яичных пород	284634,3	278550,5
из них:		
куры-несушки	13261,0	12588,5
петухи	1024,5	1002,0
молодняк кур (всех возрастов)	270348,7	264960,0
из них бройлеры	250080,4	245678,3
утки	2158,6	1772,0
гуси	754,3	284,5
индейки	6257,1	5587,6
цесарки	83,7	21,8
Прочие виды птицы - всего	2612,9	1379,1
перепелки	2575,0	1373,3
фазаны	37,2	5,5
страусы	0,7	0,3
Лошади	337,1	120,1
в том числе:		
взрослое поголовье	196,2	68,5
из него кобылы	123,4	39,0
молодняк	140,8	51,6
Ослы	0,1	0,01
Мулы и лошаки	0,02	-
Северные олени	1133,1	861,8
в том числе:		
взрослое поголовье	660,0	497,5
молодняк (всех возрастов)	473,1	364,3
из общего поголовья оленей - ездовые олени	85,3	66,6
Пятнистые олени	7,4	1,8
в том числе:		
взрослое поголовье	5,1	1,0
молодняк (всех возрастов)	2,3	0,8
Маралы	72,0	17,2
в том числе:		
взрослое поголовье	51,1	11,6
молодняк (всех возрастов)	20,9	5,6
Верблюды	5,3	3,1
в том числе:		
взрослое поголовье	3,1	1,6
из него верблюдицы	2,6	1,3
молодняк (всех возрастов)	2,2	1,4

малые предприятия	в том числе			Справочно: из общего числа сельскохозяйственных организаций - организации с числен- ностью работников свыше 250 человек
	из них		подсобные сельскохозяйствен- ные предприятия несельскохозяйст- венных организаций	
	малые предприятия (без микропред- приятий)	микро- предприятия		
9630,9	8418,5	1212,4	249,4	99620,2
6128,0	5488,0	639,9	191,1	69247,7
4067,5	4021,6	45,9	77,5	62490,5
27,6	16,7	10,9	3,1	331,4
3475,4	2913,8	561,6	55,2	30041,1
5279,4	3217,8	2061,6	804,3	234095,5
647,2	557,1	90,0	25,3	9924,2
21,1	16,5	4,6	1,5	813,8
4611,2	2644,2	1967,0	777,5	223357,5
3675,0	2024,3	1650,7	727,2	211510,6
357,2	189,8	167,4	29,5	1377,4
451,5	250,1	201,5	18,3	72,7
667,6	519,7	147,9	1,9	5070,3
61,2	48,7	12,6	0,7	21,3
1202,5	693,5	509,0	31,3	1364,8
1171,1	693,1	478,0	30,6	1363,2
31,0	0,1	30,9	0,6	1,3
0,4	0,2	0,1	0,1	0,2
187,4	88,9	98,5	29,6	44,2
109,9	50,3	59,6	17,9	24,9
72,2	31,0	41,2	12,2	14,6
77,5	38,6	38,9	11,7	19,3
0,1	0,02	0,04	0,00	0,00
0,01	-	0,01	0,00	-
239,4	162,0	77,4	31,9	130,9
143,1	98,1	45,0	19,3	70,7
96,3	63,8	32,4	12,6	60,2
18,3	9,5	8,7	0,4	13,7
5,0	1,2	3,8	0,6	0,1
3,7	0,8	2,8	0,5	0,1
1,4	0,4	1,0	0,1	0,0
54,1	33,4	20,7	0,7	6,0
39,0	24,0	15,0	0,5	4,3
15,1	9,5	5,7	0,2	1,7
2,2	1,4	0,8	0,02	0,04
1,5	0,9	0,6	0,01	0,02
1,2	0,8	0,4	0,00	0,01
0,7	0,5	0,2	0,00	0,02

	Сельскохозяйственные организации - всего	сельскохозяйственные организации, не относящиеся к субъектам малого предпринимательства
Кролики домашние	508,2	25,5
Звери пушные (клеточного разведения):		
Лисицы	63,3	53,1
Песцы	55,8	38,6
Норки	2071,1	1742,9
Нутрии	0,4	-
Соболи	136,5	126,2
Ондатры	0,1	-
Хори	23,1	5,7
Пчелы медоносные (семьи), тыс. шт.	104,3	32,9
<b>Наличие сельскохозяйственной техники, тыс. шт.:</b>		
Тракторы	295,0	153,7
Комбайны:		
зерноуборочные	75,1	36,4
кукурузоуборочные	0,9	0,5
льноуборочные	0,5	0,2
картофелеуборочные	2,7	1,2
кормоуборочные	15,4	8,7
Машины свеклоуборочные (без ботвоуборочных)	2,2	1,6
Установки доильные	24,6	15,6
Автомобили грузовые	135,8	78,5
Плуги	78,4	36,0
Косилки	38,7	17,8
Сеялки	124,8	62,4
<b>В среднем на одну организацию:</b>		
численность работников <sup>1)</sup> , человек	57	167
общая земельная площадь, га	8066,5	26442,0
площадь сельскохозяйственных угодий, га	2501,8	5885,1
общая посевная площадь сельскохозяйственных культур <sup>2)</sup> , га	2531,8	6202,9
поголовье сельскохозяйственных животных <sup>3)</sup> , голов:		
крупный рогатый скот	785	1863
из него коровы	330	745
свиньи	10586	32943
птица	322229	913361

<sup>1)</sup> В расчете на одну организацию, без учета подсобных сельскохозяйственных предприятий несельскохозяйственных организаций, осуществлявшую сельскохозяйственную деятельность в I полугодии 2016 г.

<sup>2)</sup> В расчете на одну организацию, имевшую общую посевную площадь.

<sup>3)</sup> В расчете на одну организацию, имевшую поголовье скота соответствующего вида.

малые предприятия	в том числе			подсобные сельскохозяйственные предприятия несельскохозяйственных организаций	Справочно: из общего числа сельскохозяйственных организаций - организации с численностью работников свыше 250 человек
	из них				
	малые предприятия (без микропредприятий)	микропредприятия			
459,0	329,7	129,3	23,7	1,5	
10,2	9,1	1,1	0,00	26,1	
17,2	11,4	5,8	0,00	10,3	
328,2	239,5	88,7	0,00	138,9	
0,03	-	0,03	0,3	-	
10,3	10,3	-	-	16,5	
0,1	-	0,1	0,00	-	
17,4	17,4	-	-	-	
64,2	17,0	47,2	7,1	14,5	
128,3	85,7	42,6	13,0	63,9	
36,1	23,0	13,1	2,7	14,8	
0,3	0,2	0,04	0,04	0,2	
0,3	0,2	0,1	0,1	0,04	
1,3	0,9	0,4	0,1	0,4	
6,4	5,1	1,3	0,3	3,3	
0,6	0,5	0,1	0,0	0,7	
8,7	8,0	0,7	0,3	5,9	
51,3	36,5	14,8	6,0	37,1	
38,4	24,3	14,1	4,0	13,8	
18,9	12,4	6,5	2,0	6,6	
58,3	37,9	20,3	4,1	23,8	
21	44	8	X	549	
3332,3	6930,1	1843,1	2143,4	30397,0	
1790,7	3786,4	964,7	474,5	15231,3	
1661,2	2850,6	905,7	364,1	14444,8	
416	632	191	117	3698	
185	269	93	50	1390	
2363	3615	1399	241	60607	
39575	105857	13476	2540	1531938	

**4. ОСНОВНЫЕ ИТОГИ ВСЕРОССИЙСКОЙ СЕЛЬСКОХОЗЯЙСТВЕННОЙ ПЕРЕПИСИ  
ПО СЕЛЬСКОХОЗЯЙСТВЕННЫМ ОРГАНИЗАЦИЯМ  
В РАЗРЕЗЕ ОРГАНИЗАЦИОННО-ПРАВОВЫХ ФОРМ**

(на 1 июля 2016 г.)

	Сельскохозяйственные организации - всего	из них			
		хозяйственные товарищества и объединения	акционерные общества	производственные кооперативы	унитарные предприятия
<b>Число организаций - всего, тыс.</b>	<b>36,0</b>	<b>19,4</b>	<b>2,8</b>	<b>7,0</b>	<b>0,6</b>
из них:					
осуществлявшие сельскохозяйственную деятельность в 2015 г.	27,6	14,2	2,3	5,7	0,5
в процентах от общего числа соответствующей категории организаций	76,5	73,5	79,5	80,9	80,7
осуществлявшие сельскохозяйственную деятельность в I полугодии 2016 г.	27,5	14,4	2,2	5,5	0,5
в процентах от общего числа соответствующей категории организаций	76,3	74,2	77,8	78,6	78,3
<b>Численность работников, занятых в организациях, тыс. человек</b>	<b>1386,4</b>	<b>599,1</b>	<b>352,6</b>	<b>238,0</b>	<b>39,1</b>
из них занятых в сельскохозяйственном производстве	1233,2	539,1	298,4	227,7	32,7
в том числе:					
постоянные работники	1137,6	491,3	280,0	211,6	29,4
временные и сезонные работники	95,6	47,9	18,4	16,1	3,3
<b>Общая земельная площадь, тыс. га</b>	<b>290781,2</b>	<b>62191,6</b>	<b>26794,3</b>	<b>64888,3</b>	<b>86469,1</b>
из нее сельскохозяйственные угодья	90184,0	44666,4	14074,2	18584,8	2270,2
в том числе:					
пашня	64891,2	34972,2	10241,2	10596,6	1033,9
сенокосы	5064,0	2001,1	911,1	1489,0	192,7
пастбища	15215,3	5399,1	2224,9	5435,1	881,9
многолетние насаждения	285,4	138,0	70,1	26,6	17,2
залежь	4728,0	2155,9	626,7	1037,5	144,5
Из общей площади сельскохозяйственных угодий фактически использовались, тыс. га	80193,1	40175,4	12779,5	16328,2	1972,9
в процентах от общей площади сельскохозяйственных угодий соответствующей категории организаций (хозяйств)	88,9	89,9	90,8	87,9	86,9
<b>Посевная площадь под урожай 2016 г. - всего, тыс. га</b>	<b>54615,9</b>	<b>29402,2</b>	<b>8680,2</b>	<b>9025,8</b>	<b>844,6</b>
в том числе:					
Зерновые и зернобобовые культуры - всего	32161,8	17793,7	5131,7	4923,4	491,0
из них:					
пшеница	18747,2	10411,9	3137,2	2722,0	253,6
рожь	965,9	549,2	83,9	222,8	35,7
ячмень	5691,8	3081,3	911,7	891,0	87,4
овес	1988,3	978,2	310,1	524,9	48,0
кукуруза на зерно	2007,5	1116,2	325,8	161,0	18,1
просо	236,8	144,2	30,1	52,9	3,2

	Сельскохозяйственные организации - всего	из них			
		хозяйственные товарищества и объединения	акционерные общества	производственные кооперативы	унитарные предприятия
гречиха	652,5	424,6	47,1	100,7	14,6
рис	178,5	96,8	29,9	6,7	11,2
зернобобовые культуры	1342,2	780,8	199,0	189,4	16,9
из них горох	855,6	480,7	136,4	122,9	11,6
Технические культуры - всего	9478,0	5490,0	1280,3	949,3	90,1
из них:					
лен-долгунец	39,2	22,8	8,0	6,6	0,1
конопля среднерусская	2,5	1,8	-	0,04	-
сахарная свекла	972,2	521,0	160,5	34,3	14,1
масличные культуры - всего	8368,7	4883,1	1094,6	896,0	75,7
из них:					
подсолнечник на зерно	4879,7	3018,3	612,7	579,4	52,7
лен-кудряш (масличный)	518,8	332,7	71,8	58,3	2,2
соя	1603,5	666,0	230,8	138,4	9,7
рапс	832,2	523,0	103,2	61,7	8,2
горчица	149,9	105,4	22,9	8,7	1,0
рыжик	111,8	70,6	9,6	8,0	1,1
эфирно-масличные культуры	82,3	51,8	16,2	11,1	0,03
лекарственные культуры	5,0	3,3	0,0	0,8	-
Картофель	193,9	117,7	27,8	17,2	3,0
Овощные и бахчевые культуры - всего	109,4	70,3	11,7	9,4	1,2
из них:					
овощи открытого грунта - всего	92,1	61,9	11,2	7,0	1,1
в том числе:					
капуста, кроме цветной и брокколи	14,1	7,4	3,0	1,5	0,4
капуста цветная и брокколи	0,4	0,3	0,02	0,02	0,00
огурцы	1,5	1,0	0,1	0,2	0,03
помидоры	6,2	5,3	0,1	0,4	0,02
свекла столовая	9,4	5,2	2,0	0,9	0,3
морковь столовая	13,7	8,5	2,8	0,8	0,2
лук репчатый	11,9	8,6	1,2	1,1	0,1
чеснок	0,3	0,3	0,02	0,02	-
кабачки, патиссоны	1,9	1,3	0,1	0,1	0,00
продовольственные бахчевые культуры	15,2	7,5	0,5	2,2	0,1
Кормовые культуры - всего	12672,9	5930,5	2228,7	3126,5	259,3
из них:					
травы однолетние	3110,6	1389,5	631,1	737,8	69,8
травы многолетние	8093,6	3864,5	1300,5	2090,7	156,1
кормовые культуры на силос (без кукурузы)	209,7	117,3	25,5	47,8	5,3
кукуруза на корм	1166,2	517,3	254,9	225,4	26,6

	Сельскохозяйственные организации - всего	из них			
		хозяйственные товарищества и объединения	акционерные общества	производственные кооперативы	унитарные предприятия
корнеплодные кормовые культуры, включая свеклу сахарную на корм скоту	2,4	0,9	0,6	0,8	0,02
<b>Структура посевных площадей по видам сельскохозяйственных культур</b> (в процентах от общей посевной площади соответствующей категории организаций)					
Зерновые и зернобобовые культуры - всего	58,9	60,5	59,1	54,5	58,1
из них:					
пшеница	34,3	35,4	36,1	30,2	30,0
рожь	1,8	1,9	1,0	2,5	4,2
ячмень	10,4	10,5	10,5	9,9	10,3
овес	3,6	3,3	3,6	5,8	5,7
кукуруза на зерно	3,7	3,8	3,8	1,8	2,1
просо	0,4	0,5	0,3	0,6	0,4
гречиха	1,2	1,4	0,5	1,1	1,7
рис	0,3	0,3	0,3	0,1	1,3
зернобобовые культуры	2,5	2,7	2,3	2,1	2,0
из них горох	1,6	1,6	1,6	1,4	1,4
Технические культуры - всего	17,4	18,7	14,7	10,5	10,7
из них:					
лен-долгунец	0,1	0,1	0,1	0,1	0,0
конопля среднерусская	0,0	0,0	-	0,0	-
сахарная свекла	1,8	1,8	1,8	0,4	1,7
масличные культуры - всего	15,3	16,6	12,6	9,9	9,0
из них:					
подсолнечник на зерно	8,9	10,3	7,1	6,4	6,2
лен-кудряш (масличный)	0,9	1,1	0,8	0,6	0,3
соя	2,9	2,3	2,7	1,5	1,2
рапс	1,5	1,8	1,2	0,7	1,0
горчица	0,3	0,4	0,3	0,1	0,1
рыжик	0,2	0,2	0,1	0,1	0,1
эфирно-масличные культуры	0,2	0,2	0,2	0,1	0,0
лекарственные культуры	0,0	0,0	0,0	0,0	-
Картофель	0,4	0,4	0,3	0,2	0,4
Овощные и бахчевые культуры - всего	0,2	0,2	0,1	0,1	0,1
из них:					
овощи открытого грунта - всего	0,2	0,2	0,1	0,1	0,1
в том числе:					
капуста, кроме цветной и брокколи	0,0	0,0	0,0	0,0	0,0
капуста цветная и брокколи	0,0	0,0	0,0	0,0	0,0
огурцы	0,0	0,0	0,0	0,0	0,0
помидоры	0,0	0,0	0,0	0,0	0,0
свекла столовая	0,0	0,0	0,0	0,0	0,0
морковь столовая	0,0	0,0	0,0	0,0	0,0



	Сельскохозяйственные организации - всего	из них			
		хозяйственные товарищества и объединения	акционерные общества	производственные кооперативы	унитарные предприятия
лук репчатый	0,0	0,0	0,0	0,0	0,0
чеснок	0,0	0,0	0,0	0,0	-
кабачки, патиссоны	0,0	0,0	0,0	0,0	0,0
продовольственные бахчевые культуры	0,0	0,0	0,0	0,0	0,0
Кормовые культуры - всего	23,2	20,2	25,7	34,6	30,7
из них:					
травы однолетние	5,7	4,7	7,3	8,2	8,3
травы многолетние	14,8	13,1	15,0	23,2	18,5
кормовые культуры на силос (без кукурузы)	0,4	0,4	0,3	0,5	0,6
кукуруза на корм	2,1	1,8	2,9	2,5	3,1
корнеплодные кормовые культуры, включая свеклу сахарную на корм скоту	0,0	0,0	0,0	0,0	0,0
<b>Площади многолетних плодовых насаждений и ягодных культур - всего, тыс. га</b>	<b>138,9</b>	<b>70,7</b>	<b>33,4</b>	<b>12,9</b>	<b>3,5</b>
в том числе:					
семечковые культуры - всего	109,7	58,4	24,7	8,3	2,4
из них:					
яблоня	108,0	57,8	24,4	8,0	2,3
груша	1,5	0,5	0,2	0,3	0,1
косточковые культуры - всего	15,8	6,0	4,5	3,1	0,6
из них:					
слива	5,0	2,0	1,5	1,0	0,1
вишня	1,6	0,7	0,4	0,3	0,1
черешня	3,9	1,4	1,2	0,7	0,1
абрикос	1,6	0,3	0,2	0,9	0,1
персик	2,1	1,1	0,6	0,1	0,2
алыча	1,3	0,5	0,5	0,2	0,01
орехоплодные культуры - всего	3,2	1,0	1,8	0,1	0,0
из них:					
грецкий орех	0,5	0,2	0,1	0,0	-
фундук	2,6	0,7	1,7	0,0	0,0
субтропические культуры	0,2	0,00	0,1	0,00	0,02
цитрусовые культуры	0,00	-	-	-	0,00
ягодники - всего	10,1	5,3	2,2	1,4	0,5
из них:					
земляника, клубника	1,4	0,5	0,4	0,2	0,1
малина, ежевика	1,1	0,6	0,1	0,2	0,1
смородина всех видов	2,8	1,5	0,3	0,6	0,2
крыжовник	0,04	0,02	0,00	0,00	-
рябина черноплодная	0,6	0,4	0,1	0,1	0,03
облепиха	3,5	1,9	1,2	0,2	0,02

	Сельскохозяйственные организации - всего	из них			
		хозяйственные товарищества и объединения	акционерные общества	производственные кооперативы	унитарные предприятия
<b>Структура площадей многолетних плодовых насаждений и ягодных культур по видам плодово-ягодных насаждений</b> (в процентах от общей площади плодово-ягодных насаждений соответствующей категории организаций)					
семечковые культуры	78,9	82,6	74,0	64,7	68,2
косточковые культуры	11,4	8,5	13,6	24,1	17,5
орехоплодные культуры	2,3	1,5	5,4	0,6	0,3
субтропические культуры	0,1	0,0	0,4	0,1	0,6
цитрусовые культуры	0,0	-	-	-	0,1
ягодники	7,3	7,4	6,6	10,5	13,3
<b>Площади виноградников - всего, тыс. га</b>	<b>74,5</b>	<b>33,4</b>	<b>20,5</b>	<b>3,6</b>	<b>10,0</b>
<b>Поголовье сельскохозяйственных животных, тыс. голов:</b>					
Крупный рогатый скот - всего	8598,1	3637,3	1676,3	2053,3	172,5
Молочный и мясной крупный рогатый скот	8597,6	3637,3	1676,2	2053,0	172,5
в том числе:					
взрослое поголовье	3697,3	1590,8	705,9	880,3	76,3
из него коровы	3368,5	1449,3	659,3	805,0	68,2
молодняк (кроме телят до 1 года)	3016,7	1250,9	615,6	732,1	61,2
телята (до 1 года)	1883,5	795,6	354,8	440,6	35,0
Молочный крупный рогатый скот	7085,9	2980,6	1555,4	1815,9	155,8
в том числе:					
взрослое поголовье	3052,2	1298,1	655,2	774,1	68,5
из него коровы	2827,1	1201,5	616,0	711,7	62,5
молодняк (кроме телят до 1 года)	2519,7	1045,4	575,4	661,2	56,3
из него нетели	477,6	201,4	110,7	116,1	9,6
телята (до 1 года)	1514,0	637,1	324,9	380,7	31,0
Мясной крупный рогатый скот	1511,7	656,7	120,8	237,1	16,7
в том числе:					
взрослое поголовье	645,2	292,7	50,7	106,2	7,8
из него коровы	541,4	247,8	43,3	93,3	5,8
молодняк (кроме телят до 1 года)	497,0	205,6	40,2	70,9	4,9
телята (до 1 года)	369,5	158,5	29,9	60,0	4,1
Волы	0,5	0,1	0,1	0,3	0,01
из общего поголовья крупного рогатого скота:					
буйволы	0,1	0,1	0,00	-	-
яки	21,2	11,3	0,02	4,2	4,4

	Сельскохозяйственные организации - всего	из них			
		хозяйственные товарищества и объединения	акционерные общества	производственные кооперативы	унитарные предприятия
Свиньи	18958,8	10558,8	3816,3	581,2	68,2
в том числе:					
взрослое поголовье	2410,5	1350,4	325,9	64,9	9,4
в том числе основного стада	1265,4	716,0	236,8	43,1	3,6
из него свиноматки основные	1074,7	592,3	200,9	34,2	3,3
молодняк	16548,3	9208,4	3490,5	516,3	58,8
из него:					
молодняк старше 4 месяцев на откорме	8017,5	4373,0	1626,4	237,9	26,8
поросята до 4 месяцев	7608,1	4248,1	1600,9	272,9	31,8
Овцы и козы - всего	5155,1	1323,3	324,8	2810,4	244,9
Овцы	4950,2	1264,8	320,1	2690,7	233,8
в том числе:					
взрослое поголовье	3302,5	827,9	158,1	1875,7	143,4
из него овцематки и ярки старше 1 года	2900,1	708,7	140,9	1674,2	126,4
молодняк	1647,7	436,9	162,1	815,0	90,5
Козы	204,9	58,5	4,6	119,7	11,1
в том числе:					
взрослое поголовье	144,0	41,6	2,8	84,5	7,3
из него козوماتки и козочки старше 1 года	119,7	36,7	2,7	68,3	5,3
молодняк	60,9	16,9	1,8	35,2	3,7
Птица - всего	434365,1	138411,3	194197,6	4382,5	2164,5
Птица сельскохозяйственная - всего	431752,2	137319,3	192701,5	4379,9	2163,1
в том числе:					
куры - всего	422498,5	131934,3	192126,9	4305,3	1934,5
из них					
куры-несушки	108315,8	32417,2	58294,7	2488,1	1329,4
петухи	1634,1	644,1	597,7	34,1	10,1
молодняк кур (всех возрастов)	312548,7	98872,9	133234,6	1783,1	595,0
куры яичных пород	137864,3	39659,7	77190,2	3938,3	1916,1
из них:					
куры-несушки	95054,8	27715,4	53182,6	2483,4	1327,5
из них промышленного стада	81235,7	22200,7	49040,8	2110,7	1050,4
петухи	609,5	291,8	195,3	34,0	9,7
молодняк кур (всех возрастов)	42199,9	11652,5	23812,4	1421,0	578,9
куры мясных и мясо-яичных пород	284634,3	92274,6	114936,7	366,9	18,4
из них:					
куры-несушки	13261,0	4701,8	5112,1	4,6	1,9
петухи	1024,5	352,4	402,4	0,2	0,5
молодняк кур (всех возрастов)	270348,7	87220,4	109422,2	362,1	16,1
из них бройлеры	250080,4	83929,9	99623,6	99,9	3,7

	Сельскохозяйственные организации - всего	из них			
		хозяйственные товарищества и объединения	акционерные общества	производственные кооперативы	унитарные предприятия
утки	2158,6	1693,2	118,5	38,3	165,3
гуси	754,3	464,6	67,9	28,4	52,7
индейки	6257,1	3166,6	377,4	8,0	0,1
цесарки	83,7	60,7	10,7	-	10,5
Прочие виды птицы - всего	2612,9	1092,0	1496,1	2,6	1,4
перепелки	2575,0	1059,7	1495,9	2,6	1,0
фазаны	37,2	31,9	-	0,00	0,4
страусы	0,7	0,5	0,2	0,05	-
Лошади	337,1	126,0	38,8	105,1	11,7
в том числе:					
взрослое поголовье	196,2	71,4	21,1	62,3	7,2
из него кобылы	123,4	45,5	12,8	37,2	4,5
молодняк	140,8	54,6	17,6	42,9	4,5
Ослы	0,1	0,00	0,00	0,1	0,0
Мулы и лошаки	0,02	0,00	-	0,01	-
Северные олени	1133,1	133,1	77,6	323,3	331,1
в том числе:					
взрослое поголовье	660,0	77,7	40,8	201,2	177,6
молодняк (всех возрастов)	473,1	55,4	36,8	122,1	153,5
из общего поголовья оленей - ездоровые олени	85,3	11,7	4,1	34,3	12,4
Пятнистые олени	7,4	7,0	0,01	0,3	-
в том числе:					
взрослое поголовье	5,1	4,8	0,01	0,2	-
молодняк (всех возрастов)	2,3	2,2	0,00	0,1	-
Маралы	72,0	44,2	5,4	16,5	5,2
в том числе:					
взрослое поголовье	51,1	31,6	3,8	11,3	3,7
молодняк (всех возрастов)	20,9	12,6	1,6	5,2	1,5
Верблюды	5,3	0,6	0,00	2,2	2,5
в том числе:					
взрослое поголовье	3,1	0,5	0,00	1,4	1,3
из него верблюдицы	2,6	0,3	0,00	1,1	1,1
молодняк (всех возрастов)	2,2	0,1	-	0,8	1,2
Кролики домашние	508,2	329,0	129,7	1,6	2,4
Звери пушные (клеточного разведения):					
Лисицы	63,3	33,8	24,3	0,3	3,7
Песцы	55,8	43,1	8,0	3,5	0,9
Норки	2071,1	1108,3	864,0	33,3	65,5
Нутрии	0,4	-	-	0,03	-
Соболи	136,5	60,3	49,7	-	26,4
Ондатры	0,1	0,1	-	-	-
Хори	23,1	20,1	-	-	3,0
Пчелы медоносные (семьи), тыс. шт.	104,3	44,6	13,4	13,3	2,2

	Сельскохозяйственные организации - всего	из них			
		хозяйственные товарищества и объединения	акционерные общества	производственные кооперативы	унитарные предприятия
<b>Наличие сельскохозяйственной техники, тыс. шт.:</b>					
Тракторы	295,0	135,4	54,7	65,1	6,1
Комбайны:					
зерноуборочные	75,1	37,5	12,4	15,2	1,8
кукурузоуборочные	0,9	0,4	0,2	0,1	0,02
льноуборочные	0,5	0,2	0,1	0,1	-
картофелеуборочные	2,7	1,3	0,5	0,5	0,1
кормоуборочные	15,4	6,4	3,1	4,4	0,5
Машины свеклоуборочные (без ботвоуборочных)	2,2	1,1	0,4	0,3	0,04
Установки доильные	24,6	9,6	5,4	7,4	0,5
Автомобили грузовые	135,8	58,7	31,5	28,2	2,9
Плуги	78,4	36,1	13,1	19,5	1,5
Косилки	38,7	16,7	6,6	10,5	1,0
Сеялки	124,8	59,8	21,7	29,7	2,0
<b>В среднем на одну организацию:</b>					
численность работников, человек <sup>1)</sup>	57	43	168	44	91
общая земельная площадь, га	8066,5	3208,2	9468,0	9246,0	142453,2
площадь сельскохозяйственных угодий, га	2501,8	2304,2	4973,2	2648,2	3740,1
общая посевная площадь сельскохозяйственных культур, га <sup>2)</sup>	2531,8	2504,7	4761,5	2144,9	2606,7
поголовье сельскохозяйственных животных, голов <sup>3)</sup> :					
крупный рогатый скот	785	782	1521	577	781
из него коровы	330	337	644	236	333
свиньи	10586	16524	23704	2921	2728
птица	322229	267720	1116078	54105	113923

<sup>1)</sup> В расчете на одну организацию, без учета подсобных сельскохозяйственных предприятий несельскохозяйственных организаций, осуществлявшую сельскохозяйственную деятельность в I полугодии 2016 г.

<sup>2)</sup> В расчете на одну организацию, имевшую общую посевную площадь.

<sup>3)</sup> В расчете на одну организацию, имевшую поголовье скота соответствующего вида.

**5. СТРУКТУРА ОСНОВНЫХ ПОКАЗАТЕЛЕЙ ВСЕРОССИЙСКОЙ**

(на 1 июля 2016 г.; в процентах от общего числа)

	<b>Сельскохозяйственные организации, не относящиеся к субъектам малого предпринимательства</b>	<b>Малые предприятия</b>
<b>Общая земельная площадь</b>	<b>69,1</b>	<b>27,8</b>
из нее сельскохозяйственные угодья	49,6	48,2
в том числе:		
пашня	52,6	45,7
сенокосы	41,2	55,6
пастбища	45,4	51,9
многолетние насаждения	52,1	41,2
залежь	30,3	63,7
<b>Посевная площадь под урожай 2016 г. - всего</b>	<b>53,9</b>	<b>44,7</b>
в том числе:		
Зерновые и зернобобовые культуры - всего	53,8	44,8
из них:		
пшеница	53,7	44,9
рожь	47,0	51,7
ячмень	57,0	41,5
овес	42,8	55,4
кукуруза на зерно	63,6	35,3
просо	34,0	63,7
гречиха	33,4	64,5
рис	67,2	31,6
зернобобовые культуры	58,8	40,0
из них горох	63,5	35,4
Технические культуры - всего	54,0	44,6
из них:		
лен-долгунец	23,8	60,3
конопля среднерусская	40,2	49,5
сахарная свекла	84,3	15,5
масличные культуры - всего	50,8	47,7
из них:		
подсолнечник на зерно	47,6	50,9
лен-кудряш (масличный)	47,0	51,2
soя	64,6	33,8
рапс	52,3	47,0
горчица	49,8	49,1
рыжик	52,2	45,3
эфирно-масличные культуры	41,4	57,8
лекарственные культуры	21,0	68,8
Картофель	38,8	55,6
Овощные и бахчевые культуры – всего	38,4	53,8
из них:		
овощи открытого грунта – всего	42,0	50,1
в том числе:		
капуста, кроме цветной и брокколи	38,6	50,0

**СЕЛЬСКОХОЗЯЙСТВЕННОЙ ПЕРЕПИСИ ПО СЕЛЬСКОХОЗЯЙСТВЕННЫМ ОРГАНИЗАЦИЯМ**  
 сельскохозяйственных организаций)

в том числе		Подсобные сельскохозяйственные предприятия несельскохозяйственных организаций	Справочно: из общего числа сельскохозяйственных организаций - органи- зации с численностью работников свыше 250 человек
малые предприятия (без микропредприятий)	микропредприятия		
<b>16,9</b>	<b>10,9</b>	<b>3,1</b>	<b>11,0</b>
29,8	18,4	2,2	17,8
30,0	15,7	1,7	20,9
31,8	23,8	3,2	12,0
30,5	21,4	2,7	10,8
19,4	21,8	6,8	20,5
24,3	39,4	6,0	4,1
<b>29,8</b>	<b>14,9</b>	<b>1,4</b>	<b>21,9</b>
29,6	15,2	1,5	21,5
29,2	15,7	1,5	20,7
36,6	15,1	1,3	18,0
28,3	13,2	1,5	24,4
37,4	18,0	1,8	14,6
22,4	12,9	1,1	27,5
44,2	19,5	2,3	11,8
36,4	28,1	2,2	12,1
17,8	13,7	1,2	38,6
29,2	10,9	1,1	25,9
25,2	10,2	1,1	29,5
29,0	15,6	1,4	24,2
34,9	25,5	15,9	5,0
39,2	10,3	10,3	-
11,7	3,8	0,2	45,3
30,9	16,8	1,5	22,0
33,1	17,8	1,5	19,6
34,2	16,9	1,8	12,3
20,5	13,4	1,6	33,8
32,5	14,6	0,7	23,5
31,5	17,6	1,2	18,6
27,3	18,0	2,5	18,5
34,9	22,9	0,8	9,6
49,0	19,8	10,2	-
31,9	23,7	5,6	13,7
25,0	28,8	7,7	15,3
27,1	23,0	7,9	17,6
21,9	28,1	11,4	18,7

	Сельскохозяйственные организации, не относящиеся к субъектам малого предпринимательства	Малые предприятия
капуста цветная и брокколи	19,3	29,5
огурцы	25,5	59,8
помидоры	46,0	48,7
свекла столовая	35,5	54,5
морковь столовая	38,9	54,2
лук репчатый	33,3	62,5
чеснок	20,2	75,4
кабачки, патиссоны	14,4	54,6
продовольственные бахчевые культуры	17,3	77,7
Кормовые культуры - всего	54,5	44,3
из них:		
травы однолетние	60,6	38,3
травы многолетние	49,2	49,4
кормовые культуры на силос (без кукурузы)	54,5	43,0
кукуруза на корм	75,4	24,1
корнеплодные кормовые культуры, включая свеклу сахарную на корм скоту	43,1	54,5
<b>Площади многолетних плодовых насаждений и ягодных культур - всего</b>	<b>43,8</b>	<b>51,4</b>
в том числе:		
семечковые культуры - всего	45,6	49,9
яблоня	45,9	49,8
груша	31,0	58,6
косточковые культуры - всего	45,1	49,3
из них:		
слива	38,6	57,1
вишня	56,7	39,8
черешня	52,0	41,5
абрикос	31,0	66,4
персик	49,2	40,6
алыча	42,1	53,9
орехоплодные культуры - всего	25,6	73,3
из них:		
грецкий орех	35,8	63,0
фундук	23,5	75,8
субтропические культуры	48,0	38,1
цитрусовые культуры	56,9	-
ягодники - всего	26,8	64,2
из них:		
земляника, клубника	49,4	46,2
малина, ежевика	29,6	65,9
смородина всех видов	34,4	52,1
рябина черноплодная	22,7	72,7
облепиха	7,2	83,0



в том числе		Подсобные сельскохозяйственные предприятия несельскохозяйственных организаций	Справочно: из общего числа сельскохозяйственных организаций - органи- зации с численностью работников свыше 250 человек
малые предприятия (без микропредприятий)	микропредприятия		
14,3	15,2	51,2	5,9
29,3	30,5	14,7	6,5
16,9	31,8	5,3	27,9
25,9	28,6	10,0	17,5
25,8	28,4	6,9	15,3
40,0	22,5	4,2	11,2
7,9	67,5	4,4	6,8
13,1	41,6	31,0	10,4
13,4	64,3	5,0	2,4
30,9	13,3	1,2	21,4
28,8	9,5	1,1	23,3
33,1	16,3	1,3	18,8
35,5	7,5	2,5	21,0
20,6	3,5	0,5	35,5
26,8	27,7	2,4	18,3
<b>25,5</b>	<b>25,9</b>	<b>4,8</b>	<b>17,0</b>
24,8	25,1	4,4	18,1
24,8	25,0	4,3	18,3
23,3	35,4	10,3	8,6
25,3	24,0	5,6	18,7
26,4	30,8	4,2	16,8
23,7	16,0	3,5	30,4
22,6	18,9	6,5	23,2
23,6	42,8	2,5	5,9
25,1	15,5	10,2	16,8
38,3	15,6	4,0	13,2
54,1	19,2	1,1	1,0
27,4	35,6	1,2	0,6
61,5	14,3	0,7	0,5
34,3	3,7	13,9	0,7
-	-	43,1	-
23,9	40,3	9,0	6,9
28,5	17,6	4,4	21,6
29,5	36,4	4,5	5,6
20,7	31,3	13,5	8,9
17,4	55,2	4,7	7,6
25,2	57,8	9,8	0,0

	Сельскохозяйственные организации, не относящиеся к субъектам малого предпринимательства	Малые предприятия
<b>Площади виноградников - всего</b>	<b>66,7</b>	<b>22,6</b>
из них:		
винных сортов	69,5	21,0
столово-винных сортов	41,5	49,9
столово-кишмишных сортов	22,8	19,7
столовых сортов	60,4	17,1
<b>Поголовье сельскохозяйственных животных:</b>		
Крупный рогатый скот - всего	64,7	34,0
Молочный и мясной крупный рогатый скот	64,7	34,0
в том числе:		
взрослое поголовье	62,7	36,0
из него коровы	62,9	35,9
молодняк (кроме телят до 1 года)	66,7	32,1
телята (до 1 года)	65,7	32,9
Молочный крупный рогатый скот	66,7	32,1
в том числе:		
взрослое поголовье	64,8	34,1
из него коровы	64,9	34,0
молодняк (кроме телят до 1 года)	68,2	30,6
из него нетели	71,3	27,9
телята (до 1 года)	68,2	30,5
Мясной крупный рогатый скот	55,4	42,9
в том числе:		
взрослое поголовье	52,9	45,2
из него коровы	52,0	46,2
молодняк (кроме телят до 1 года)	58,8	39,9
телята (до 1 года)	55,0	43,1
Волеы	55,4	35,9
из общего поголовья крупного рогатого скота:		
буйволы	2,2	97,8
яки	22,9	77,0
Свиньи	92,1	7,0
в том числе:		
взрослое поголовье	91,2	7,7
в том числе основного стада	89,4	9,2
из него свиноматки основные	91,5	7,5
молодняк	92,2	6,9
из него:		
молодняк старше 4 месяцев на откорме	92,1	7,0
поросята до 4 месяцев	92,0	7,2
Овцы и козы - всего	26,1	72,0
Овцы	26,8	71,2
в том числе:		
взрослое поголовье	23,6	74,3
из него овцематки и ярки старше 1 года	23,3	74,7
молодняк	33,2	64,9

в том числе		Подсобные сельскохозяйственные предприятия несельскохозяйственных организаций	Справочно: из общего числа сельскохозяйственных организаций - органи- зации с численностью работников свыше 250 человек
малые предприятия (без микропредприятий)	микропредприятия		
9,5	13,1	10,7	30,8
9,6	11,4	9,4	33,3
13,5	36,4	8,6	13,9
5,2	14,5	57,5	14,4
7,9	9,2	22,5	27,1
26,3	7,7	1,3	27,7
26,3	7,7	1,3	27,7
27,0	9,0	1,3	26,3
27,3	8,6	1,2	26,1
26,0	6,2	1,2	28,1
25,5	7,4	1,4	30,1
26,4	5,6	1,2	28,8
27,3	6,8	1,1	27,0
27,4	6,6	1,1	26,9
26,1	4,5	1,1	29,2
23,7	4,2	0,8	31,8
25,2	5,2	1,3	31,9
25,8	17,2	1,7	22,8
25,8	19,4	1,9	22,8
26,9	19,2	1,8	21,7
25,2	14,7	1,4	22,6
26,6	16,5	1,9	22,8
24,9	11,0	8,8	0,4
1,1	96,7	-	2,2
12,0	65,0	0,1	0,0
4,7	2,3	0,9	63,9
5,5	2,2	1,2	62,1
6,1	3,1	1,4	61,0
5,5	2,0	1,0	62,2
4,6	2,4	0,8	64,2
4,6	2,4	0,9	62,8
4,7	2,5	0,8	63,0
20,6	51,4	2,0	4,7
20,8	50,4	2,0	4,8
19,2	55,1	2,0	4,3
18,9	55,8	2,0	4,2
24,0	40,9	1,9	5,8

	Сельскохозяйственные организации, не относящиеся к субъектам малого предпринимательства	Малые предприятия
Козы	8,2	90,2
в том числе:		
взрослое поголовье	7,6	90,7
из него козوماتки и козочки старше 1 года	7,1	91,4
молодняк	9,4	88,8
Птица - всего	95,7	4,1
Птица сельскохозяйственная - всего	95,9	3,8
в том числе:		
куры - всего	96,2	3,5
из них:		
куры-несушки	93,5	6,3
петухи	96,7	3,0
молодняк кур (всех возрастов)	97,1	2,6
куры яичных пород	92,8	7,0
из них:		
куры-несушки	93,4	6,4
из них промышленного стада	94,9	5,0
петухи	95,0	4,5
молодняк кур (всех возрастов)	91,6	8,2
куры мясных и мясо-яичных пород	97,9	1,9
из них:		
куры-несушки	94,9	4,9
петухи	97,8	2,1
молодняк кур (всех возрастов)	98,0	1,7
из них бройлеры	98,2	1,5
утки	82,1	16,5
гуси	37,7	59,9
индейки	89,3	10,7
цесарки	26,0	73,2
Прочие виды птицы - всего	52,8	46,0
перепелки	53,3	45,5
фазаны	14,8	83,5
страусы	36,0	51,1
Лошади	35,6	55,6
в том числе:		
взрослое поголовье	34,9	56,0
из него кобылы	31,6	58,5
молодняк	36,6	55,1
Ослы	10,0	86,7
Мулы и лошаки	-	80,0
Северные олени	76,1	21,1
в том числе:		
взрослое поголовье	75,4	21,7
молодняк (всех возрастов)	77,0	20,3
из общего поголовья оленей - ездовые олени	78,1	21,4

в том числе		Подсобные сельскохозяйственные предприятия несельскохозяйственных организаций	Справочно: из общего числа сельскохозяйственных организаций - органи- зации с численностью работников свыше 250 человек
малые предприятия (без микропредприятий)	микропредприятия		
15,3	74,8	1,7	2,1
13,1	77,6	1,6	1,8
13,8	77,6	1,5	2,1
20,6	68,2	1,8	2,7
3,1	1,0	0,3	78,6
2,9	0,9	0,3	78,8
2,8	0,8	0,2	79,0
5,6	0,7	0,2	73,1
2,0	0,9	0,3	70,1
1,8	0,8	0,3	81,1
6,1	0,9	0,2	72,3
5,8	0,7	0,2	72,9
5,0	0,1	0,1	76,9
2,7	1,8	0,5	54,4
6,9	1,3	0,1	71,2
1,1	0,7	0,3	82,2
4,2	0,7	0,2	74,8
1,6	0,4	0,1	79,4
1,0	0,7	0,3	82,6
0,8	0,7	0,3	84,6
8,8	7,8	1,4	63,8
33,2	26,7	2,4	9,6
8,3	2,4	0,0	81,0
58,1	15,0	0,8	25,5
26,5	19,5	1,2	52,2
26,9	18,6	1,2	52,9
0,4	83,1	1,7	3,5
33,9	17,2	12,9	33,5
26,4	29,2	8,8	13,1
25,6	30,4	9,1	12,7
25,1	33,4	9,9	11,8
27,4	27,6	8,3	13,7
26,7	60,0	3,3	3,3
-	80,0	20,0	-
14,3	6,8	2,8	11,6
14,9	6,8	2,9	10,7
13,5	6,9	2,7	12,7
11,2	10,2	0,5	16,1

	Сельскохозяйственные организации, не относящиеся к субъектам малого предпринимательства	Малые предприятия
Пятнистые олени	24,2	67,6
в том числе:		
взрослое поголовье	18,7	71,6
молодняк (всех возрастов)	36,3	59,0
Маралы	23,9	75,2
в том числе:		
взрослое поголовье	22,6	76,3
молодняк (всех возрастов)	27,0	72,3
Верблюды	57,6	42,1
в том числе:		
взрослое поголовье	51,7	48,0
из него верблюдицы	52,4	47,4
молодняк (всех возрастов)	66,4	33,5
Кролики домашние	5,0	90,3
Звери пушные (клеточного разведения):		
Лисицы	83,9	16,1
Песцы	69,2	30,8
Норки	84,2	15,8
Нутрии	-	7,0
Соболи	92,5	7,5
Ондатры	-	98,0
Хори	24,7	75,3
Пчелы медоносные (семьи)	31,6	61,6
<b>Наличие сельскохозяйственной техники:</b>		
Тракторы	52,1	43,5
Комбайны:		
зерноуборочные	48,4	48,0
кукурузоуборочные	62,7	33,3
льноуборочные	34,1	54,6
картофелеуборочные	45,2	49,7
кормоуборочные	56,3	42,0
Машины свеклоуборочные (без ботвоуборочных)	71,5	27,5
Установки доильные	63,5	35,5
Автомобили грузовые	57,8	37,8
Плуги	45,9	49,0
Косилки	46,0	48,9
Сеялки	50,0	46,7

в том числе		Подсобные сельскохозяйственные предприятия несельскохозяйственных организаций	Справочно: из общего числа сельскохозяйственных организаций - органи- зации с численностью работников свыше 250 человек
малые предприятия (без микропредприятий)	микропредприятия		
16,2	51,5	8,2	0,9
16,2	55,4	9,7	1,3
16,1	42,8	4,7	0,1
46,4	28,8	1,0	8,3
46,9	29,4	1,0	8,4
45,1	27,1	0,7	8,1
26,3	15,8	0,3	0,7
28,2	19,8	0,3	0,6
30,4	17,0	0,3	0,4
23,4	10,0	0,2	0,8
64,9	25,4	4,7	0,3
14,3	1,8	0,0	41,2
20,4	10,4	0,0	18,4
11,6	4,3	0,0	6,7
-	7,0	93,0	-
7,5	-	-	12,1
-	98,0	2,0	-
75,3	-	-	-
16,3	45,3	6,8	13,9
29,1	14,4	4,4	21,7
30,6	17,4	3,6	19,7
28,2	5,1	4,0	28,3
34,5	20,1	11,3	9,2
34,9	14,8	5,1	16,1
33,2	8,7	1,7	21,3
23,6	4,0	1,0	33,7
32,4	3,0	1,0	24,2
26,8	10,9	4,4	27,3
31,1	18,0	5,1	17,6
32,0	16,8	5,2	17,1
30,4	16,3	3,3	19,1

## 6. ОСНОВНЫЕ ИТОГИ ВСЕРОССИЙСКОЙ СЕЛЬСКОХОЗЯЙСТВЕННОЙ И ИНДИВИДУАЛЬНЫМ

(на 1 июля 2016 г.)

	Крестьянские (фермерские) хозяйства и индивидуальные предприниматели - всего	крестьянские (фермерские) хозяйства
<b>Число хозяйств - всего, тыс.</b>	<b>174,8</b>	<b>136,7</b>
из них:		
осуществлявшие сельскохозяйственную деятельность в 2015 г.	112,0	87,4
в процентах от общего числа соответствующей категории хозяйств	64,1	63,9
осуществлявшие сельскохозяйственную деятельность в I полугодии 2016 г.	115,6	90,2
в процентах от общего числа соответствующей категории хозяйств	66,1	65,9
<b>Численность работников, занятых в хозяйствах, тыс. человек</b>	<b>377,4</b>	<b>301,2</b>
из них занятых в сельскохозяйственном производстве	366,7	293,4
в том числе:		
члены КФХ (включая главу хозяйства), индивидуальные предприниматели	130,9	106,3
члены семей глав хозяйств, не зарегистрированные как члены крестьянского (фермерского) хозяйства, помогающие члены семей индивидуальных предпринимателей	71,0	55,0
наемные работники, занятые на постоянной основе	95,7	82,0
временные и/или сезонные работники	69,1	50,1
<b>Общая земельная площадь, тыс.га</b>	<b>43312,5</b>	<b>37878,2</b>
из нее сельскохозяйственные угодья	39578,0	35046,7
в том числе:		
пашня	26847,8	23645,5
сенокосы	2227,8	1916,6
пастбища	9008,7	8315,8
многолетние насаждения	50,6	38,1
залежь	1443,0	1130,6
Из общей площади сельскохозяйственных угодий фактически использовались, тыс.га	36288,7	32368,4
в процентах от общей площади сельскохозяйственных угодий соответствующей категории хозяйств	91,7	92,4
<b>Посевная площадь под урожай 2016 г. - всего, тыс.га</b>	<b>22002,3</b>	<b>19345,5</b>
в том числе:		
Зерновые и зернобобовые культуры - всего	14782,4	13038,8
из них:		
пшеница	8847,4	7877,3
рожь	319,7	287,9
ячмень	2547,5	2264,6
овес	917,4	795,3
кукуруза на зерно	822,8	633,9
просо	200,6	184,6
гречиха	552,3	476,6
рис	24,1	15,7
зернобобовые культуры	429,9	389,8
из них горох	223,4	199,0



**ПЕРЕПИСИ ПО КРЕСТЬЯНСКИМ (ФЕРМЕРСКИМ) ХОЗЯЙСТВАМ  
ПРЕДПРИНИМАТЕЛЯМ**

в том числе			Справочно: хозяйства с численностью работников	
из них		индивидуальные предприниматели	до 16 человек	16-100 человек
юридические лица	главы крестьянских (фермерских) хозяйств			
<b>26,0</b>	<b>110,7</b>	<b>38,0</b>	<b>113,2</b>	<b>2,3</b>
8,3	79,1	24,6	104,5	2,3
31,9	71,5	64,6	92,3	97,5
8,2	81,9	25,4	113,2	2,3
31,7	74,0	66,9	100	100
<b>35,1</b>	<b>266,1</b>	<b>76,2</b>	<b>303,0</b>	<b>67,8</b>
33,8	259,6	73,4	296,0	64,4
10,9	95,3	24,6	125,9	4,4
4,6	50,3	16,1	67,8	3,2
13,3	68,8	13,7	56,7	34,9
5,0	45,2	19,0	45,7	21,9
<b>5039,9</b>	<b>32838,2</b>	<b>5434,3</b>	<b>33057,9</b>	<b>6565,4</b>
4261,5	30785,2	4531,3	31390,7	5714,9
3404,1	20241,4	3202,3	21207,8	4986,2
145,6	1771,0	311,2	1863,7	186,2
442,6	7873,2	692,9	7843,4	458,6
7,7	30,5	12,4	41,2	6,3
261,5	869,1	312,4	434,6	77,7
3846,0	28522,4	3920,3	30000,6	5520,7
90,2	92,6	86,5	95,6	96,6
<b>2839,7</b>	<b>16505,7</b>	<b>2656,9</b>	<b>17451,5</b>	<b>4201,2</b>
2001,9	11037,0	1743,5	11792,7	2764,7
1214,5	6662,8	970,1	6990,6	1706,0
30,8	257,1	31,8	262,6	54,7
358,0	1906,5	282,9	2112,0	406,9
103,0	692,3	122,1	763,5	146,2
71,0	562,9	188,9	680,1	129,1
26,6	158,1	16,0	157,9	37,7
92,2	384,4	75,6	440,4	106,5
0,7	15,0	8,5	17,2	6,9
94,0	295,8	40,1	270,4	148,0
47,9	151,0	24,4	139,9	74,7

	Крестьянские (фермерские) хозяйства и индивидуальные предприниматели - всего	крестьянские (фермерские) хозяйства
Технические культуры - всего	4052,9	3615,6
из них:		
лен-долгунец	11,0	9,3
конопля среднерусская	0,1	0,1
сахарная свекла	131,3	116,1
масличные культуры - всего	3868,7	3456,8
из них:		
подсолнечник на зерно	2643,9	2365,0
лен-кудряш (масличный)	185,8	168,9
соя	627,1	552,0
рапс	162,9	144,4
горчица	33,5	27,4
рыжик	29,5	26,4
эфирно-масличные культуры	35,2	27,6
лекарственные культуры	3,7	3,2
Картофель	150,6	120,7
Овощные и бахчевые культуры – всего	174,0	135,6
из них:		
овощи открытого грунта – всего	95,4	72,9
в том числе:		
капуста, кроме цветной и брокколи	15,7	12,1
капуста цветная и брокколи	0,2	0,1
огурцы	4,1	2,0
помидоры	11,4	7,9
свекла столовая	7,8	6,1
морковь столовая	13,1	9,2
лук репчатый	16,3	12,5
чеснок	0,2	0,1
кабачки, патиссоны	3,9	3,5
продовольственные бахчевые культуры	76,8	61,1
Кормовые культуры - всего	2842,4	2434,7
из них:		
травы однолетние	692,5	622,1
травы многолетние	2014,5	1698,9
кормовые культуры на силос (без кукурузы)	29,5	27,2
кукуруза на корм	72,9	62,9
корнеплодные кормовые культуры, включая свеклу сахарную на корм скоту	1,8	1,5
<b>Структура посевных площадей по видам сельскохозяйственных культур</b> (в процентах от общей посевной площади соответствующей категории хозяйств)		
Зерновые и зернобобовые культуры - всего	67,2	67,4
из них:		
пшеница	40,2	40,7
рожь	1,5	1,5

в том числе			Справочно: хозяйства с численностью работников	
из них		индивидуальные предприниматели	до 16 человек	16-100 человек
юридические лица	главы крестьянских (фермерских) хозяйств			
528,8	3086,8	437,4	3059,0	920,0
2,2	7,1	1,7	8,6	2,4
-	0,1	-	0,1	-
17,1	99,0	15,3	80,0	41,9
495,2	2961,6	411,9	2937,7	866,5
318,0	2047,1	278,8	2023,4	577,2
34,3	134,6	17,0	138,5	46,5
72,4	479,6	75,1	456,4	158,0
43,1	101,3	18,5	107,5	48,0
3,8	23,5	6,2	25,7	7,7
4,9	21,5	3,1	23,8	5,7
13,4	14,2	7,6	26,5	8,8
0,4	2,8	0,5	3,4	0,3
15,6	105,2	29,8	117,4	26,2
9,4	126,2	38,4	144,7	27,3
6,2	66,7	22,5	71,0	22,7
1,3	10,9	3,5	12,2	3,4
0,02	0,1	0,04	0,1	0,05
0,1	1,8	2,1	3,4	0,7
0,3	7,7	3,5	9,1	2,2
0,8	5,3	1,7	6,0	1,7
1,2	8,0	3,9	8,9	3,9
0,9	11,6	3,8	9,4	6,5
0,00	0,1	0,1	0,2	0,01
0,6	2,9	0,4	2,9	1,0
3,0	58,1	15,7	72,0	4,5
284,1	2150,6	407,8	2337,7	463,1
71,1	551,1	70,3	521,9	154,7
200,1	1498,8	315,5	1734,6	260,0
3,6	23,6	2,3	14,4	14,8
6,8	56,1	10,0	39,5	27,7
0,1	1,4	0,2	1,7	0,1
70,5	66,9	65,6	67,6	65,8
42,8	40,4	36,5	40,1	40,6
1,1	1,6	1,2	1,5	1,3

	Крестьянские (фермерские) хозяйства и индивидуальные предприниматели - всего	крестьянские (фермерские) хозяйства
ячмень	11,6	11,7
овес	4,2	4,1
кукуруза на зерно	3,7	3,3
просо	0,9	1,0
гречиха	2,5	2,5
рис	0,1	0,1
зернобобовые культуры	2,0	2,0
из них горох	1,0	1,0
Технические культуры - всего	18,4	18,7
из них:		
лен-долгунец	0,0	0,0
конопля среднерусская	0,0	0,0
сахарная свекла	0,6	0,6
масличные культуры - всего	17,6	17,9
из них:		
подсолнечник на зерно	12,0	12,2
лен-кудряш (масличный)	0,8	0,9
соя	2,9	2,9
рапс	0,7	0,7
горчица	0,2	0,1
рыжик	0,1	0,1
эфирно-масличные культуры	0,2	0,1
лекарственные культуры	0,0	0,0
Картофель	0,7	0,6
Овощные и бахчевые культуры – всего	0,8	0,7
из них:		
овощи открытого грунта – всего	0,4	0,4
в том числе:		
капуста, кроме цветной и брокколи	0,1	0,1
капуста цветная и брокколи	0,0	0,0
огурцы	0,0	0,0
помидоры	0,1	0,0
свекла столовая	0,0	0,0
морковь столовая	0,1	0,0
лук репчатый	0,1	0,1
чеснок	0,0	0,0
кабачки, патиссоны	0,0	0,0
продовольственные бахчевые культуры	0,3	0,3
Кормовые культуры - всего	12,9	12,6
из них:		
травы однолетние	3,1	3,2
травы многолетние	9,2	8,8
кормовые культуры на силос (без кукурузы)	0,1	0,1
кукуруза на корм	0,3	0,3
корнеплодные кормовые культуры, включая свеклу сахарную на корм скоту	0,0	0,0

в том числе			Справочно: хозяйства с численностью работников	
из них		индивидуальные предприниматели	до 16 человек	16-100 человек
юридические лица	главы крестьянских (фермерских) хозяйств			
12,6	11,6	10,6	12,1	9,7
3,6	4,2	4,6	4,4	3,5
2,5	3,4	7,1	3,9	3,1
0,9	1,0	0,6	0,9	0,9
3,2	2,3	2,8	2,5	2,5
0,0	0,1	0,3	0,1	0,2
3,3	1,8	1,5	1,5	3,5
1,7	0,9	0,9	0,8	1,8
18,6	18,7	16,5	17,5	21,9
0,1	0,0	0,1	0,0	0,1
-	0,0	-	0,0	-
0,6	0,6	0,6	0,5	1,0
17,4	17,9	15,5	16,8	20,6
11,2	12,4	10,5	11,6	13,7
1,2	0,8	0,6	0,8	1,1
2,5	2,9	2,8	2,6	3,8
1,5	0,6	0,7	0,6	1,1
0,1	0,1	0,2	0,1	0,2
0,2	0,1	0,1	0,1	0,1
0,5	0,1	0,3	0,2	0,2
0,0	0,0	0,0	0,0	0,0
0,5	0,6	1,1	0,7	0,6
0,3	0,8	1,4	0,8	0,6
0,2	0,4	0,8	0,4	0,5
0,0	0,1	0,1	0,1	0,1
0,0	0,0	0,0	0,0	0,0
0,0	0,0	0,1	0,0	0,0
0,0	0,0	0,1	0,1	0,1
0,0	0,0	0,1	0,0	0,0
0,0	0,0	0,1	0,1	0,1
0,0	0,1	0,1	0,1	0,2
0,0	0,0	0,0	0,0	0,0
0,0	0,0	0,0	0,0	0,0
0,1	0,4	0,6	0,4	0,1
10,0	13,0	15,3	13,4	11,0
2,5	3,3	2,6	3,0	3,7
7,0	9,1	11,9	9,9	6,2
0,1	0,1	0,1	0,1	0,4
0,2	0,3	0,4	0,2	0,7
0,0	0,0	0,0	0,0	0,0

	Крестьянские (фермерские) хозяйства и индивидуальные предприниматели - всего	крестьянские (фермерские) хозяйства
<b>Площади многолетних плодовых насаждений и ягодных культур - всего, тыс. га</b>	<b>27,5</b>	<b>18,6</b>
в том числе:		
семечковые культуры - всего	16,8	10,8
из них:		
яблоня	16,1	10,3
груша	0,6	0,4
косточковые культуры - всего	5,7	4,1
из них:		
слива	2,4	1,7
вишня	0,3	0,2
черешня	1,2	0,9
абрикос	0,4	0,3
персик	0,9	0,6
альча	0,6	0,4
орехоплодные культуры - всего	0,9	0,8
из них:		
грецкий орех	0,4	0,4
фундук	0,5	0,4
субтропические культуры	0,1	0,1
цитрусовые культуры	0,00	0,00
ягодники - всего	4,1	2,8
из них:		
земляника, клубника	1,2	0,6
малина, ежевика	1,3	1,2
смородина всех видов	0,5	0,4
крыжовник	0,03	0,01
рябина черноплодная	0,3	0,3
облепиха	0,5	0,3
<b>Структура площадей многолетних плодовых насаждений и ягодных культур по видам плодово-ягодных насаждений (в процентах от общей площади плодово-ягодных насаждений соответствующей категории хозяйств)</b>		
семечковые культуры	60,9	58,0
косточковые культуры	20,6	22,3
орехоплодные культуры	3,4	4,4
субтропические культуры	0,2	0,3
цитрусовые культуры	0,0	0,0
ягодники	14,9	15,1
<b>Площади виноградников - всего, тыс. га</b>	<b>4,5</b>	<b>3,6</b>
<b>Поголовье сельскохозяйственных животных, тыс. голов:</b>		
Крупный рогатый скот - всего	2564,3	2276,0
Молочный и мясной крупный рогатый скот	2563,9	2275,5
в том числе:		
взрослое поголовье	1315,4	1177,5
из него коровы	1167,4	1048,0

в том числе			Справочно: хозяйства с численностью работников	
из них		индивидуальные предприниматели	до 16 человек	16-100 человек
юридические лица	главы крестьянских (фермерских) хозяйств			
1,7	16,9	9,0	23,3	4,1
1,0	9,8	6,0	14,4	2,3
0,9	9,4	5,8	13,8	2,2
0,04	0,4	0,2	0,6	0,1
0,5	3,7	1,5	4,3	1,3
0,1	1,6	0,7	1,8	0,6
0,01	0,2	0,05	0,3	0,02
0,1	0,8	0,3	1,0	0,2
0,04	0,2	0,1	0,3	0,1
0,2	0,5	0,2	0,7	0,2
0,01	0,4	0,2	0,3	0,3
0,1	0,7	0,1	0,9	0,03
0,01	0,3	0,1	0,4	0,02
0,04	0,4	0,1	0,5	0,01
0,00	0,05	0,00	0,1	-
0,00	-	0,00	0,00	-
0,2	2,6	1,3	3,6	0,5
0,1	0,5	0,6	1,0	0,1
0,03	1,2	0,1	1,3	0,1
0,02	0,3	0,1	0,4	0,1
0,00	0,0	0,01	0,03	0,00
0,00	0,3	0,04	0,3	0,1
0,00	0,3	0,3	0,5	0,0
58,4	57,9	66,9	61,7	55,1
28,3	21,7	17,0	18,6	32,6
4,1	4,4	1,6	3,9	0,8
0,1	0,3	0,1	0,3	-
0,0	-	0,0	0,0	-
9,1	15,7	14,4	15,5	11,4
<b>0,4</b>	<b>3,2</b>	<b>0,9</b>	<b>3,8</b>	<b>0,7</b>
157,9	2118,1	288,4	2247,9	286,2
157,9	2117,7	288,4	2247,4	286,2
78,7	1098,8	137,9	1171,1	132,2
69,9	978,1	119,4	1037,3	119,1

	Крестьянские (фермерские) хозяйства и индивидуальные предприниматели - всего	крестьянские (фермерские) хозяйства
молодняк (кроме телят до 1 года)	639,8	557,7
телята (до 1 года)	608,7	540,3
Молочный крупный рогатый скот	1477,1	1279,1
в том числе:		
взрослое поголовье	729,6	632,8
из него коровы	651,0	565,4
молодняк (кроме телят до 1 года)	406,3	352,7
из него нетели	86,2	75,2
телята (до 1 года)	341,2	293,6
Мясной крупный рогатый скот	1086,8	996,4
в том числе:		
взрослое поголовье	585,8	544,7
из него коровы	516,4	482,6
молодняк (кроме телят до 1 года)	233,5	205,0
телята (до 1 года)	267,5	246,7
Волы	0,4	0,4
из общего поголовья крупного рогатого скота:		
буйволы	0,3	0,2
яки	7,4	7,4
Свиньи	497,0	404,6
в том числе:		
взрослое поголовье	124,5	100,0
в том числе основного стада	84,1	68,8
из него свиноматки основные	61,4	50,1
молодняк	372,5	304,6
из него:		
молодняк старше 4 месяцев на откорме	198,3	160,7
поросята до 4 месяцев	148,2	121,4
Овцы и козы - всего	9772,8	9235,5
Овцы	9507,9	8996,1
в том числе:		
взрослое поголовье	6951,9	6595,3
из него овцематки и ярки старше 1 года	6328,6	6018,1
молодняк	2556,0	2400,8
Козы	264,9	239,4
в том числе:		
взрослое поголовье	182,0	164,5
из него козوماتки и козочки старше 1 года	143,5	129,3
молодняк	82,9	74,9
Птица - всего	11208,1	8820,3
Птица сельскохозяйственная - всего	10296,5	8076,6
в том числе:		
куры - всего	8613,4	6846,6
из них		
куры-несушки	2318,9	1934,3
петухи	62,8	49,2
молодняк кур (всех возрастов)	6231,6	4863,1



в том числе			Справочно: хозяйства с численностью работников	
из них		индивидуальные предприниматели	до 16 человек	16-100 человек
юридические лица	главы крестьянских (фермерских) хозяйств			
41,1	516,6	82,0	535,6	91,9
38,1	502,2	68,5	540,8	62,2
88,8	1190,2	198,0	1239,0	210,3
42,4	590,3	96,8	623,8	94,6
38,1	527,3	85,6	553,5	87,4
26,4	326,3	53,6	323,2	71,6
5,2	70,0	11,0	69,3	15,3
20,0	273,7	47,6	292,0	44,1
69,0	927,4	90,3	1008,4	75,9
36,3	508,5	41,1	547,3	37,6
31,8	450,8	33,8	483,8	31,6
14,6	190,4	28,4	212,3	20,3
18,1	228,5	20,8	248,8	18,1
0,01	0,4	0,01	0,4	0,00
0,1	0,2	0,01	0,2	0,03
0,3	7,1	0,1	7,2	0,2
42,6	362,0	92,3	394,9	100,8
10,8	89,2	24,5	104,1	20,2
7,7	61,0	15,3	68,8	15,1
5,9	44,2	11,3	48,5	12,7
31,8	272,8	67,9	290,8	80,6
12,6	148,1	37,6	154,2	43,8
14,7	106,7	26,8	112,3	35,3
452,0	8783,5	537,2	9533,3	228,7
438,7	8557,4	511,8	9273,8	223,4
312,5	6282,8	356,6	6791,7	153,3
271,3	5746,8	310,5	6186,7	136,2
126,3	2274,6	155,2	2482,0	70,1
13,3	226,2	25,5	259,6	5,3
9,2	155,4	17,5	178,3	3,7
7,6	121,7	14,2	140,7	2,8
4,1	70,8	8,0	81,3	1,6
873,0	7947,2	2387,8	9347,8	1676,1
830,2	7246,4	2219,9	8591,7	1520,6
750,9	6095,7	1766,8	7134,8	1295,4
366,0	1568,4	384,6	1629,3	598,5
4,0	45,2	13,7	58,2	4,7
380,9	4482,2	1368,5	5447,3	692,3

	Крестьянские (фермерские) хозяйства и индивидуальные предприниматели - всего	крестьянские (фермерские) хозяйства
куры яичных пород	2932,4	2522,8
из них:		
куры-несушки	1991,4	1718,4
из них промышленного стада	724,3	703,8
петухи	42,9	34,7
молодняк кур (всех возрастов)	898,1	769,8
куры мясных и мясо-яичных пород	5680,9	4323,8
из них:		
куры-несушки	327,5	216,0
петухи	20,0	14,5
молодняк кур (всех возрастов)	5333,4	4093,4
из них бройлеры	4755,1	3597,7
утки	627,2	397,1
гуси	761,4	583,5
индейки	274,4	234,4
цесарки	20,1	14,9
Прочие виды птицы - всего	911,6	743,7
перепелки	889,3	730,5
фазаны	21,2	12,2
страусы	1,1	0,9
Лошади	383,6	338,4
в том числе:		
взрослое поголовье	228,8	201,8
из него кобылы	165,8	146,1
молодняк	154,8	136,5
Ослы	0,2	0,1
Мулы и лошаки	0,01	0,01
Северные олени	68,5	61,0
в том числе:		
взрослое поголовье	42,8	38,2
молодняк (всех возрастов)	25,7	22,8
из общего поголовья оленей - ездовые олени	5,8	4,6
Пятнистые олени	1,5	1,3
в том числе:		
взрослое поголовье	1,1	1,0
молодняк (всех возрастов)	0,4	0,3
Маралы	14,1	13,5
в том числе:		
взрослое поголовье	10,1	9,6
молодняк (всех возрастов)	4,0	3,9
Верблюды	0,6	0,6
в том числе:		
взрослое поголовье	0,4	0,4
из него верблюдицы	0,2	0,2
молодняк (всех возрастов)	0,2	0,2

в том числе			Справочно: хозяйства с численностью работников	
из них		индивидуальные предприниматели	до 16 человек	16-100 человек
юридические лица	главы крестьянских (фермерских) хозяйств			
464,2	2058,7	409,6	2053,7	742,1
351,7	1366,6	273,0	1337,7	562,5
299,0	404,8	20,4	122,2	510,9
3,1	31,6	8,2	40,1	2,8
109,4	660,4	128,4	675,8	176,8
286,7	4037,1	1357,1	5081,1	553,3
14,3	201,7	111,6	291,6	35,9
0,9	13,5	5,5	18,1	1,9
271,5	3821,8	1240,1	4771,4	515,5
176,7	3421,0	1157,5	4205,6	503,0
9,6	387,5	230,1	571,3	54,9
57,1	526,5	177,9	600,8	160,6
11,4	223,0	40,0	265,2	9,2
1,2	13,7	5,2	19,6	0,5
42,8	700,9	167,9	756,1	155,5
35,3	695,2	158,8	733,9	155,4
7,5	4,8	8,9	21,1	0,1
0,03	0,9	0,2	1,1	0,1
11,9	326,4	45,2	364,4	18,6
7,3	194,5	26,9	217,8	10,6
5,0	141,1	19,8	158,3	7,4
4,6	131,9	18,3	146,6	8,0
0,04	0,1	0,1	0,2	0,00
-	0,01	-	0,01	-
14,5	46,5	7,5	38,2	30,3
9,6	28,6	4,7	23,7	19,2
4,9	17,9	2,8	14,5	11,1
1,5	3,1	1,2	4,3	1,5
0,1	1,2	0,1	1,5	-
0,1	0,9	0,1	1,1	-
0,04	0,3	0,1	0,4	-
1,1	12,3	0,6	11,4	2,6
0,8	8,7	0,5	8,4	1,7
0,3	3,6	0,1	3,0	1,0
0,04	0,5	0,00	0,5	0,1
0,04	0,4	0,00	0,3	0,1
0,02	0,2	0,00	0,2	0,1
-	0,2	-	0,1	0,03

	Крестьянские (фермерские) хозяйства и индивидуальные предприниматели - всего	крестьянские (фермерские) хозяйства
Кролики домашние	302,5	247,9
Звери пушные (клеточного разведения):		
Лисицы	0,4	0,2
Песцы	8,3	1,7
Норки	75,3	0,4
Нутрии	4,1	3,8
Ондатры	0,00	0,00
Хори	2,0	2,0
Пчелы медоносные (семьи), тыс. шт	161,9	120,9
<b>Наличие сельскохозяйственной техники, тыс. шт.:</b>		
Тракторы	190,5	162,3
Комбайны:		
зерноуборочные	62,8	54,0
кукурузоуборочные	0,3	0,2
льноуборочные	0,1	0,1
картофелеуборочные	2,1	1,7
кормоуборочные	3,3	2,8
Машины свеклоуборочные (без ботвоуборочных)	0,3	0,3
Установки доильные	5,5	4,7
Автомобили грузовые	67,9	56,9
Плуги	91,2	77,4
Косилки	47,9	40,3
Сеялки	107,1	92,8
<b>В среднем на одно хозяйство:</b>		
численность работников <sup>1)</sup> , человек	3	3
общая земельная площадь, га	247,8	277,1
площадь сельскохозяйственных угодий, га	226,5	256,3
общая посевная площадь сельскохозяйственных культур <sup>2)</sup> , га	282,5	312,4
поголовье сельскохозяйственных животных <sup>3)</sup> , голов:		
крупный рогатый скот	62	66
из него коровы	32	34
свиньи	61	62
птица	975	952

<sup>1)</sup> В расчете на одно хозяйство, осуществлявшее сельскохозяйственную деятельность в I полугодии 2016 г.

<sup>2)</sup> В расчете на одно хозяйство, имевшее общую посевную площадь.

<sup>3)</sup> В расчете на одно хозяйство, имевшее поголовье скота соответствующего вида.

в том числе			Справочно: хозяйства с численностью работников	
из них		индивидуальные предприниматели	до 16 человек	16-100 человек
юридические лица	главы крестьянских (фермерских) хозяйств			
13,2	234,8	54,6	299,9	2,7
-	0,2	0,2	0,4	0,00
-	1,7	6,6	6,8	1,5
-	0,4	74,8	0,4	74,8
0,00	3,8	0,2	4,1	-
-	0,00	-	0,0	-
-	2,0	-	2,0	0,00
9,9	110,9	41,1	160,2	1,7
20,2	142,1	28,2	168,8	18,6
7,6	46,5	8,8	55,6	6,4
0,02	0,2	0,1	0,3	0,04
0,02	0,1	0,01	0,1	0,01
0,2	1,5	0,4	1,8	0,3
0,4	2,4	0,5	2,7	0,6
0,1	0,2	0,03	0,3	0,1
0,3	4,4	0,8	4,8	0,6
7,5	49,4	11,0	59,0	7,4
9,1	68,4	13,8	83,6	6,5
4,1	36,3	7,5	44,3	2,6
12,1	80,7	14,3	95,9	9,9
4	3	3	3	29
194,0	296,5	142,8	292,0	2809,3
164,0	278,0	119,1	277,3	2445,4
418,2	299,4	166,4	230,4	1994,9
86	65	43	56	369
43	34	21	29	166
98	59	61	50	590
1321	923	1075	825	10542

## 7. СТРУКТУРА ОСНОВНЫХ ПОКАЗАТЕЛЕЙ ВСЕРОССИЙСКОЙ СЕЛЬСКОХОЗЯЙСТВЕННОЙ ПЕРЕПИСИ ПО КРЕСТЬЯНСКИМ (ФЕРМЕРСКИМ) ХОЗЯЙСТВАМ И ИНДИВИДУАЛЬНЫМ ПРЕДПРИНИМАТЕЛЯМ

(на 1 июля 2016 г.; в процентах от крестьянских (фермерских) хозяйств и индивидуальных предпринимателей)

	Крестьянские (фермерские) хозяйства	в том числе		Индивидуальные предприниматели	Справочно: хозяйства с численностью работников	
		юридические лица	главы крестьянских (фермерских) хозяйств		до 16 человек	16-100 человек
<b>Общая земельная площадь</b>	<b>87,5</b>	<b>11,6</b>	<b>75,8</b>	<b>12,5</b>	<b>76,3</b>	<b>15,2</b>
из нее сельскохозяйственные угодья	88,6	10,8	77,8	11,4	79,3	14,4
в том числе:						
пашня	88,1	12,7	75,4	11,9	79,0	18,6
сенокосы	86,0	6,5	79,5	14,0	83,7	8,4
пастбища	92,3	4,9	87,4	7,7	87,1	5,1
многолетние насаждения	75,4	15,1	60,3	24,6	81,4	12,4
залежь	78,3	18,1	60,2	21,7	30,1	5,4
<b>Посевная площадь под урожай 2016 г. - всего</b>	<b>87,9</b>	<b>12,9</b>	<b>75,0</b>	<b>12,1</b>	<b>79,3</b>	<b>19,1</b>
в том числе:						
Зерновые и зернобобовые культуры - всего	88,2	13,5	74,7	11,8	79,8	18,7
из них:						
пшеница	89,0	13,7	75,3	11,0	79,0	19,3
рожь	90,0	9,6	80,4	10,0	82,1	17,1
ячмень	88,9	14,1	74,8	11,1	82,9	16,0
овес	86,7	11,2	75,5	13,3	83,2	15,9
кукуруза на зерно	77,0	8,6	68,4	23,0	82,7	15,7
просо	92,0	13,2	78,8	8,0	78,7	18,8
гречиха	86,3	16,7	69,6	13,7	79,7	19,3
рис	65,0	2,9	62,0	35,0	71,3	28,7
зернобобовые культуры	90,7	21,9	68,8	9,3	62,9	34,4
из них горох	89,1	21,5	67,6	10,9	62,6	33,4
Технические культуры - всего	89,2	13,0	76,2	10,8	75,5	22,7
из них:						
лен-долгунец	84,6	20,0	64,6	15,4	78,3	21,7
конопля среднерусская	100	-	100	-	100	-
сахарная свекла	88,4	13,0	75,4	11,6	60,9	31,9
масличные культуры - всего	89,4	12,8	76,6	10,6	75,9	22,4
из них:						
подсолнечник на зерно	89,5	12,0	77,4	10,5	76,5	21,8
лен-кудряш (масличный)	90,9	18,5	72,4	9,1	74,6	25,0
соя	88,0	11,5	76,5	12,0	72,8	25,2
рапс	88,6	26,5	62,2	11,4	66,0	29,5
горчица	81,5	11,4	70,2	18,5	76,7	23,0
рыжик	89,4	16,5	72,9	10,6	80,8	19,2
эфирно-масличные культуры	78,5	38,2	40,3	21,5	75,1	24,9
лекарственные культуры	85,4	10,5	74,9	14,6	92,6	7,4
Картофель	80,2	10,3	69,8	19,8	78,0	17,4

	Крестьянские (фермерские) хозяйства	в том числе		Индивидуальные предприниматели	Справочно: хозяйства с численностью работников	
		юридические лица	главы крестьянских (фермерских) хозяйств		до 16 человек	16-100 человек
Овощные и бахчевые культуры – всего	78,0	5,4	72,6	22,0	83,1	15,7
из них:						
овощи открытого грунта – всего	76,4	6,5	69,9	23,6	74,4	23,8
в том числе:						
капуста, кроме цветной и брокколи	77,4	8,1	69,3	22,6	77,7	21,5
капуста цветная и брокколи	76,5	12,6	63,8	23,5	72,4	27,6
огурцы	48,7	3,6	45,1	51,3	83,6	16,0
помидоры	69,4	2,3	67,1	30,6	79,7	18,9
свекла столовая	78,7	10,3	68,4	21,3	76,6	21,7
морковь столовая	70,3	9,1	61,2	29,7	68,2	29,6
лук репчатый	76,6	5,6	71,0	23,4	57,4	39,7
чеснок	53,0	2,6	50,5	47,0	94,7	5,3
кабачки, патиссоны	90,3	15,5	74,8	9,7	73,4	25,5
продовольственные бахчевые культуры	79,6	3,9	75,7	20,4	93,8	5,8
Кормовые культуры - всего	85,7	10,0	75,7	14,3	82,2	16,3
из них:						
травы однолетние	89,8	10,3	79,6	10,2	75,4	22,3
травы многолетние	84,3	9,9	74,4	15,7	86,1	12,9
кормовые культуры на силос (без кукурузы)	92,2	12,2	80,0	7,8	48,8	50,2
кукуруза на корм	86,3	9,3	77,0	13,7	54,2	38,0
корнеплодные кормовые культуры, включая свеклу сахарную на корм скоту	86,1	5,5	80,6	13,9	96,6	3,4
<b>Площади многолетних плодовых насаждений и ягодных культур - всего</b>	<b>67,5</b>	<b>6,1</b>	<b>61,3</b>	<b>32,5</b>	<b>84,6</b>	<b>14,8</b>
в том числе:						
семечковые культуры - всего	64,2	5,9	58,4	35,8	85,8	13,4
из них:						
яблоня	64,2	5,9	58,4	35,8	85,6	13,5
груша	62,9	6,1	56,8	37,1	88,2	11,4
косточковые культуры - всего	73,2	8,4	64,7	26,8	76,4	23,5
из них:						
слива	69,4	3,8	65,6	30,6	76,0	23,8
вишня	82,1	5,0	77,1	17,9	90,9	9,1
черешня	76,4	10,0	66,3	23,6	81,7	18,2
абрикос	76,7	11,5	65,2	23,3	84,0	16,0
персик	75,4	22,8	52,6	24,6	81,3	18,7
алыча	71,8	2,4	69,4	28,2	46,4	53,6
орехоплодные культуры - всего	85,3	7,3	78,0	14,7	96,4	3,6
из них:						
грецкий орех	85,0	3,4	81,6	15,0	95,5	4,5
фундук	85,9	7,8	78,1	14,1	96,9	3,1
субтропические культуры	85,0	1,5	83,5	15,0	100	-
цитрусовые культуры	32,0	32,0	-	68,0	100	-

	Крестьянские (фермерские) хозяйства	в том числе		Индивидуальные предприниматели	Справочно: хозяйства с численностью работников	
		юридические лица	главы крестьянских (фермерских) хозяйств		до 16 человек	16-100 человек
ягодники - всего	68,4	3,8	64,7	31,6	88,3	11,4
из них:						
земляника, клубника	46,8	5,7	41,1	53,2	86,4	12,5
малина, ежевика	93,6	2,4	91,2	6,4	95,7	4,3
смородина всех видов	73,1	4,1	69,1	26,9	85,5	14,5
рябина черноплодная	48,2	4,9	43,3	51,8	84,4	15,6
облепиха	86,8	2,5	84,3	13,2	83,8	16,2
облепиха	48,5	0,5	47,9	51,5	98,0	2,0
<b>Площади виноградников - всего</b>	<b>80,9</b>	<b>8,7</b>	<b>72,3</b>	<b>19,1</b>	<b>83,7</b>	<b>15,7</b>
<b>Поголовье сельскохозяйственных животных:</b>						
Крупный рогатый скот - всего	88,8	6,2	82,6	11,2	87,7	11,2
Молочный и мясной крупный рогатый скот	88,8	6,2	82,6	11,2	87,7	11,2
в том числе:						
взрослое поголовье	89,5	6,0	83,5	10,5	89,0	10,0
из него коровы	89,8	6,0	83,8	10,2	88,9	10,2
молодняк (кроме телят до 1 года)	87,2	6,4	80,8	12,8	83,7	14,4
телята (до 1 года)	88,8	6,3	82,5	11,2	88,8	10,2
Молочный крупный рогатый скот	<b>86,6</b>	<b>6,0</b>	<b>80,6</b>	<b>13,4</b>	<b>83,9</b>	<b>14,2</b>
в том числе:						
взрослое поголовье	86,7	5,8	80,9	13,3	85,5	13,0
из него коровы	86,9	5,9	81,0	13,1	85,0	13,4
молодняк (кроме телят до 1 года)	86,8	6,5	80,3	13,2	79,6	17,6
из него нетели	87,2	6,1	81,2	12,8	80,3	17,7
телята (до 1 года)	86,0	5,8	80,2	14,0	85,6	12,9
Мясной крупный рогатый скот	91,7	6,4	85,3	8,3	92,8	7,0
в том числе:						
взрослое поголовье	93,0	6,2	86,8	7,0	93,4	6,4
из него коровы	93,5	6,2	87,3	6,5	93,7	6,1
молодняк (кроме телят до 1 года)	87,8	6,3	81,5	12,2	91,0	8,7
телята (до 1 года)	92,2	6,8	85,4	7,8	93,0	6,7
Волы	96,2	2,7	93,5	3,8	99,1	0,9
из общего поголовья крупного рогатого скота:						
буйволы	96,1	23,6	72,4	3,9	86,6	13,4
яки	99,2	3,7	95,4	0,8	96,8	3,2
Свины	81,4	8,6	72,8	18,6	79,5	20,3
в том числе:						
взрослое поголовье	80,3	8,7	71,7	19,7	83,7	16,2
в том числе основного стада	81,8	9,2	72,6	18,2	81,9	18,0
из него свиноматки основные	81,7	9,6	72,0	18,3	79,1	20,7



	Крестьянские (фермерские) хозяйства	в том числе		Индивидуальные предприниматели	Справочно: хозяйства с численностью работников	
		юридические лица	главы крестьянских (фермерских) хозяйств		до 16 человек	16-100 человек
молодняк	81,8	8,5	73,2	18,2	78,1	21,6
из него:						
молодняк старше 4 месяцев на откорме	81,0	6,3	74,7	19,0	77,8	22,1
поросята до 4 месяцев	81,9	9,9	72,0	18,1	75,8	23,8
Овцы и козы - всего	94,5	4,6	89,9	5,5	97,6	2,3
Овцы	94,6	4,6	90,0	5,4	97,5	2,3
в том числе:						
взрослое поголовье	94,9	4,5	90,4	5,1	97,7	2,2
из него овцематки и ярки старше 1 года	95,1	4,3	90,8	4,9	97,8	2,2
молодняк	93,9	4,9	89,0	6,1	97,1	2,7
Козы	90,4	5,0	85,4	9,6	98,0	2,0
в том числе:						
взрослое поголовье	90,4	5,0	85,4	9,6	98,0	2,0
из него козوماتки и козочки старше 1 года	90,1	5,3	84,8	9,9	98,0	1,9
молодняк	90,4	5,0	85,4	9,6	98,1	1,9
Птица - всего	78,7	7,8	70,9	21,3	83,4	15,0
Птица сельскохозяйственная - всего	78,4	8,1	70,4	21,6	83,4	14,8
в том числе:						
куры - всего	79,5	8,7	70,8	20,5	82,8	15,0
из них						
куры-несушки	83,4	15,8	67,6	16,6	70,3	25,8
петухи	78,2	6,3	71,9	21,8	92,6	7,4
молодняк кур (всех возрастов)	78,0	6,1	71,9	22,0	87,4	11,1
куры яичных пород	86,0	15,8	70,2	14,0	70,0	25,3
из них:						
куры-несушки	86,3	17,7	68,6	13,7	67,2	28,2
из них промышленного стада	97,2	41,3	55,9	2,8	16,9	70,5
петухи	80,9	7,1	73,8	19,1	93,5	6,5
молодняк кур (всех возрастов)	85,7	12,2	73,5	14,3	75,2	19,7
куры мясных и мясо-яичных пород	76,1	5,0	71,1	23,9	89,4	9,7
из них:						
куры-несушки	65,9	4,4	61,6	34,1	89,0	11,0
петухи	72,4	4,6	67,8	27,6	90,5	9,5
молодняк кур (всех возрастов)	76,7	5,1	71,7	23,3	89,5	9,7
из них бройлеры	75,7	3,7	71,9	24,3	88,4	10,6
утки	63,3	1,5	61,8	36,7	91,1	8,8
гуси	76,6	7,5	69,1	23,4	78,9	21,1

	Крестьянские (фермерские) хозяйства	в том числе		Индивидуальные предприниматели	Справочно: хозяйства с численностью работников	
		юридические лица	главы крестьянских (фермерских) хозяйств		до 16 человек	16-100 человек
индейки	85,4	4,2	81,3	14,6	96,6	3,4
цесарки	74,3	6,2	68,1	25,7	97,6	2,4
Прочие виды птицы - всего	81,6	4,7	76,9	18,4	82,9	17,1
перепелки	82,1	4,0	78,2	17,9	82,5	17,5
фазаны	57,8	35,2	22,6	42,2	99,6	0,4
страусы	81,5	2,7	78,8	18,5	94,0	6,0
Лошади	88,2	3,1	85,1	11,8	95,0	4,8
в том числе:						
взрослое поголовье	88,2	3,2	85,0	11,8	95,2	4,6
из него кобылы	88,1	3,0	85,1	11,9	95,4	4,5
молодняк	88,2	3,0	85,2	11,8	94,7	5,1
Ослы	60,3	16,2	44,0	39,7	99,1	0,9
Мулы и лошаки	100	-	100	-	100	-
Северные олени	89,0	21,2	67,9	11,0	55,8	44,2
в том числе:						
взрослое поголовье	89,1	22,4	66,7	10,9	55,2	44,8
молодняк (всех возрастов)	89,0	19,2	69,8	11,0	56,6	43,4
из общего поголовья оленей - ездовые олени	78,8	25,0	53,8	21,2	75,0	25,0
Пятнистые олени	90,7	7,6	83,0	9,3	100	-
в том числе:						
взрослое поголовье	93,6	6,9	86,7	6,4	100	-
молодняк (всех возрастов)	83,2	9,6	73,6	16,8	100	-
Маралы	95,8	8,1	87,7	4,2	81,4	18,6
в том числе:						
взрослое поголовье	94,9	8,3	86,5	5,1	83,6	16,4
молодняк (всех возрастов)	98,1	7,3	90,8	1,9	75,8	24,2
Верблюды	99,3	6,3	93,0	0,7	81,5	18,5
в том числе:						
взрослое поголовье	99,1	8,8	90,3	0,9	81,0	19,0
из него верблюдицы	99,0	8,2	90,9	1,0	72,6	27,4
молодняк (всех возрастов)	100	-	100	-	82,6	17,4
Кролики домашние	82,0	4,4	77,6	18,0	99,1	0,9
Звери пушные (клеточного разведения):						
Лисицы	54,2	-	54,2	45,8	99,5	0,5
Песцы	20,3	-	20,3	79,7	82,1	17,9
Норки	0,6	-	0,6	99,4	0,6	99,4
Нутрии	94,0	0,1	93,9	6,0	100	-
Ондатры	100	-	100	-	100	-
Хори	100	-	100	-	99,9	0,1
Пчелы медоносные (семьи)	74,6	6,1	68,5	25,4	98,9	1,0

	Крестьянские (фермерские) хозяйства	в том числе		Индивидуальные предприниматели	Справочно: хозяйства с численностью работников	
		юридические лица	главы крестьянских (фермерских) хозяйств		до 16 человек	16-100 человек
<b>Наличие сельскохозяйственной техники:</b>						
Тракторы	85,2	10,6	74,6	14,8	88,6	9,8
Комбайны:						
зерноуборочные	86,1	12,1	74,0	13,9	88,5	10,2
кукурузоуборочные	76,4	7,3	69,0	23,6	87,9	11,8
льнауборочные	87,4	15,3	72,1	12,6	89,2	10,8
картофелеуборочные	81,9	11,2	70,7	18,1	85,4	13,3
кормоуборочные	84,6	11,6	73,0	15,4	79,6	18,4
Машины свеклоуборочные (без ботвоуборочных)	90,1	21,1	69,0	9,9	76,9	18,1
Установки доильные	86,0	5,8	80,3	14,0	88,0	11,0
Автомобили грузовые	83,8	11,1	72,7	16,2	86,9	10,9
Плуги	84,9	9,9	75,0	15,1	91,7	7,1
Косилки	84,3	8,5	75,7	15,7	92,6	5,5
Сеялки	86,7	11,3	75,4	13,3	89,5	9,3

## 8. ОСНОВНЫЕ ИТОГИ ВСЕРОССИЙСКОЙ СЕЛЬСКОХОЗЯЙСТВЕННОЙ ХОЗЯЙСТВАМ

(на 1 июля 2016 г.)

	Личные подсобные и другие индивидуальные хозяйства граждан	личные подсобные
<b>Число хозяйств - всего, тыс.</b>	<b>23496,9</b>	<b>17522,5</b>
из них производившие сельскохозяйственную продукцию в I полугодии 2016 г.	18752,4	13815,3
в процентах от общего числа соответствующей категории хозяйств	79,8	78,8
<b>Число хозяйств с заброшенными земельными участками (пустующими домами), тыс.</b>	<b>2630,1</b>	<b>2266,3</b>
в процентах от общего числа соответствующей категории хозяйств	11,2	12,9
<b>Общая земельная площадь, тыс.га</b>	<b>13118,5</b>	<b>12027,6</b>
из нее сельскохозяйственные угодья	12179,1	11314,5
в том числе:		
пашня	2700,0	2424,5
сенокосы	3017,7	2941,2
пастбища	2315,4	2116,3
многолетние насаждения	209,4	161,9
залежь	3936,7	3670,5
Из общей площади сельскохозяйственных угодий фактически использовались, тыс. га	8242,5	7643,9
в процентах от общей площади сельскохозяйственных угодий соответствующей категории хозяйств	67,7	67,6
<b>Посевная площадь под урожай 2016 г. - всего, тыс. га</b>	<b>2401,5</b>	<b>2170,6</b>
в том числе:		
Зерновые и зернобобовые культуры - всего	484,1	433,6
Технические культуры - всего	45,8	43,5
из них подсолнечник на зерно	36,3	35,2
Картофель	960,8	856,7
Овощные и бахчевые культуры - всего	368,8	306,9
из них:		
овощи открытого грунта - всего	277,2	230,8
в том числе:		
капуста, кроме цветной и брокколи	42,8	37,4
капуста цветная и брокколи	2,5	2,1
огурцы	28,2	22,9
помидоры	48,7	39,8
свекла столовая	13,3	11,0
морковь столовая	21,5	18,0
лук репчатый	29,4	24,9
чеснок	15,1	12,1
кабачки, патиссоны	15,5	13,3
овощи закрытого грунта - всего	13,8	10,2
из них:		
огурцы	4,2	3,0
помидоры	7,5	5,8
продовольственные бахчевые культуры	75,8	64,1

**ПЕРЕПИСИ ПО ЛИЧНЫМ ПОДСОБНЫМ И ДРУГИМ ИНДИВИДУАЛЬНЫМ  
ГРАЖДАН**

в том числе хозяйства			Личные подсобные хозяйства в процентах от личных подсобных и других индивидуальных хозяйств граждан
граждан, имеющих земельные участки для индивидуального жилищного строительства <sup>1)</sup>	граждан, имеющих земельные участки (садовые, огородные, дачные и другие), не входящих в некоммерческие объединения	граждан, не имеющих земли, но имеющих сельскохозяйственных животных	
<b>5516,8</b>	<b>447,1</b>	<b>10,4</b>	<b>74,6</b>
4624,5	302,2	10,4	73,7
83,8	67,6	100	x
<b>283,2</b>	<b>80,6</b>	<b>x</b>	<b>86,2</b>
5,1	18,0	x	x
<b>1010,1</b>	<b>80,9</b>	-	<b>91,7</b>
799,5	65,1	-	92,9
257,7	17,9	-	89,8
68,8	7,6	-	97,5
197,8	1,2	-	91,4
44,4	3,2	-	77,3
230,9	35,3	-	93,2
568,7	29,9	-	92,7
71,1	45,9	-	x
<b>214,4</b>	<b>16,4</b>	-	<b>90,4</b>
49,9	0,6	-	89,6
2,3	0,04	-	94,9
1,1	0,00	-	96,9
94,1	10,0	-	89,2
57,3	4,6	-	83,2
42,2	4,3	-	83,3
4,4	0,9	-	87,5
0,4	0,03	-	84,3
5,0	0,2	-	81,4
7,9	1,0	-	81,8
2,1	0,2	-	82,6
3,1	0,3	-	84,1
4,3	0,3	-	84,5
2,8	0,2	-	80,2
2,1	0,2	-	85,6
3,3	0,3	-	74,3
1,0	0,1	-	72,7
1,6	0,1	-	76,8
11,8	0,03	-	84,5

	Личные подсобные и другие индивидуальные хозяйства граждан	личные подсобные
Кормовые культуры - всего	542,1	530,0
из них:		
травы однолетние	104,7	101,9
травы многолетние	397,0	389,5
кукуруза на корм	4,6	4,4
корнеплодные кормовые культуры, включая свеклу сахарную на корм скоту	14,6	14,4
<b>Структура посевных площадей по видам сельскохозяйственных культур</b> (в процентах от общей посевной площади соответствующей категории хозяйств):		
Зерновые и зернобобовые культуры - всего	20,2	20,0
Технические культуры - всего	1,9	2,0
из них подсолнечник на зерно	1,5	1,6
Картофель	40,0	39,5
Овощные и бахчевые культуры - всего	15,4	14,1
из них:		
овощи открытого грунта - всего	11,5	10,6
в том числе:		
капуста, кроме цветной и брокколи	1,8	1,7
капуста цветная и брокколи	0,1	0,1
огурцы	1,2	1,1
помидоры	2,0	1,8
свекла столовая	0,6	0,5
морковь столовая	0,9	0,8
лук репчатый	1,2	1,1
чеснок	0,6	0,6
кабачки, патиссоны	0,6	0,6
овощи закрытого грунта - всего	0,6	0,5
из них:		
огурцы	0,2	0,1
помидоры	0,3	0,3
продовольственные бахчевые культуры-всего	3,2	3,0
Кормовые культуры - всего	22,6	24,4
из них:		
травы однолетние	4,4	4,7
травы многолетние	16,5	17,9
кукуруза на корм	0,2	0,2
корнеплодные кормовые культуры, включая свеклу сахарную на корм скоту	0,6	0,7

в том числе хозяйства			Личные подсобные хозяйства в процентах от личных подсобных и других индивидуальных хозяйств граждан
граждан, имеющих земельные участки для индивидуального жилищного строительства <sup>1)</sup>	граждан, имеющих земельные участки (садовые, огородные, дачные и другие), не входящих в некоммерческие объединения	граждан, не имеющих земли, но имеющих сельскохозяйственных животных	
10,8	1,3	-	97,8
2,6	0,2	-	97,3
6,6	0,9	-	98,1
0,2	0,0	-	95,4
0,2	0,02	-	98,2
23,3	3,6	-	x
1,1	0,2	-	x
0,5	0,1	-	x
43,9	60,7	-	x
26,7	27,8	-	x
19,7	25,9	-	x
2,1	5,6	-	x
0,2	0,2	-	x
2,3	1,5	-	x
3,7	6,1	-	x
1,0	1,1	-	x
1,5	1,7	-	x
2,0	1,7	-	x
1,3	1,4	-	x
1,0	0,9	-	x
1,5	1,7	-	x
0,5	0,6	-	x
0,8	0,8	-	x
5,5	0,2	-	x
5,0	7,7	-	x
1,2	1,4	-	x
3,1	5,6	-	x
0,1	0,0	-	x
0,1	0,1	-	x

	Личные подсобные и другие индивидуальные хозяйства граждан	личные подсобные
<b>Площади многолетних плодовых насаждений и ягодных культур - всего, тыс.га</b>	<b>195,7</b>	<b>151,3</b>
в том числе:		
семечковые культуры - всего	68,8	54,4
из них:		
яблоня	48,3	38,5
груша	19,1	14,7
косточковые культуры - всего	69,9	53,7
из них:		
слива	19,4	15,3
вишня	32,8	25,2
черешня	4,3	3,1
абрикос	7,1	5,5
персик	3,6	2,6
алыча	1,4	1,0
орехоплодные культуры - всего	4,4	3,0
из них:		
грецкий орех	2,4	1,4
фундук	1,9	1,4
субтропические культуры	0,8	0,4
цитрусовые культуры	0,02	0,00
ягодники - всего	51,8	39,8
из них:		
земляника, клубника	18,2	13,9
малина, ежевика	16,9	13,1
смородина всех видов	7,9	6,1
крыжовник	2,7	2,1
рябина черноплодная	1,6	1,3
облепиха	1,2	0,9
<b>Структура площадей многолетних плодовых насаждений и ягодных культур по видам плодово- ягодных насаждений (в процентах от общей площади плодово-ягодных насаждений соответствующей категории хозяйств):</b>		
семечковые культуры	35,2	35,9
косточковые культуры	35,7	35,5
орехоплодные культуры	2,2	2,0
субтропические культуры	0,4	0,3
цитрусовые культуры	0,0	0,0
ягодники	26,5	26,3
<b>Площади виноградников - всего, тыс. га</b>	<b>10,6</b>	<b>8,3</b>



в том числе хозяйства			Личные подсобные хозяйства в процентах от личных подсобных и других индивидуальных хозяйств граждан
граждан, имеющих земельные участки для индивидуального жилищного строительства <sup>1)</sup>	граждан, имеющих земельные участки (садовые, огородные, дачные и другие), не входящих в некоммерческие объединения	граждан, не имеющих земли, но имеющих сельскохозяйственных животных	
41,4	3,0	-	77,3
13,4	1,0	-	79,0
9,1	0,8	-	79,6
4,1	0,2	-	77,2
15,2	1,0	-	76,9
3,8	0,4	-	78,7
7,2	0,4	-	76,8
1,2	0,03	-	71,8
1,5	0,1	-	77,7
1,0	0,02	-	72,1
0,4	0,00	-	71,3
1,4	0,02	-	67,8
0,9	0,00	-	60,8
0,4	0,00	-	76,3
0,3	0,00	-	54,8
0,02	0,00	-	20,0
11,0	0,9	-	76,9
4,0	0,3	-	76,6
3,6	0,2	-	77,2
1,6	0,2	-	77,6
0,5	0,1	-	77,7
0,3	0,1	-	78,1
0,3	0,03	-	75,8
32,5	34,4	-	x
36,7	33,9	-	x
3,4	0,6	-	x
0,8	0,2	-	x
0,0	0,0	-	x
26,7	30,9	-	x
<b>2,2</b>	<b>0,1</b>	<b>-</b>	<b>78,2</b>

	Личные подсобные и другие индивидуальные хозяйства граждан	личные подсобные
<b>Поголовье сельскохозяйственных животных, тыс. голов:</b>		
Крупный рогатый скот - всего	8177,1	7478,0
Молочный и мясной крупный рогатый скот	8170,6	7472,0
в том числе:		
взрослое поголовье	4044,4	3625,8
из него коровы	3456,9	3105,1
молодняк (кроме телят до 1 года)	1685,1	1565,8
телята (до 1 года)	2441,1	2280,5
Молочный крупный рогатый скот	7156,3	6643,5
в том числе:		
взрослое поголовье	3554,5	3240,0
из него коровы	3106,4	2843,7
молодняк (кроме телят до 1 года)	1434,5	1347,5
из него нетели	317,5	293,9
телята (до 1 года)	2167,3	2055,9
Мясной крупный рогатый скот	1014,3	828,5
в том числе:		
взрослое поголовье	489,9	385,7
из него коровы	350,5	261,4
молодняк (кроме телят до 1 года)	250,6	218,2
телята (до 1 года)	273,8	224,5
Волы	6,5	6,0
из общего поголовья крупного рогатого скота:		
буйволы	3,4	3,0
яки	6,9	6,8
Свиньи	3858,0	3600,8
в том числе:		
взрослое поголовье	972,0	887,1
из него свиноматки основные	370,2	343,1
молодняк	2886,0	2713,7
из него:		
молодняк старше 4 месяцев на откорме	1707,4	1595,0
поросята до 4 месяцев	1178,6	1118,7
Овцы и козы - всего	12270,6	10740,9
Овцы	10489,0	9150,9
в том числе:		
взрослое поголовье	6701,0	5803,5
из него овцематки и ярки старше 1 года	5257,8	4502,6
молодняк	3788,0	3347,4
Козы	1781,6	1590,0
в том числе:		
взрослое поголовье	1143,1	1011,8
из него козоматки и козочки старше 1 года	862,6	773,5
молодняк	638,5	578,3

в том числе хозяйства			Личные подсобные хозяйства в процентах от личных подсобных и других индивидуальных хозяйств граждан
граждан, имеющих земельные участки для индивидуального жилищного строительства <sup>1)</sup>	граждан, имеющих земельные участки (садовые, огородные, дачные и другие), не входящих в некоммерческие объединения	граждан, не имеющих земли, но имеющих сельскохозяйственных животных	
613,8	13,8	71,5	91,5
613,3	13,8	71,5	91,5
369,1	7,4	42,1	89,6
308,9	5,6	37,3	89,8
106,3	2,7	10,3	92,9
137,9	3,7	19,0	93,4
473,0	13,0	26,8	92,8
291,9	6,9	15,7	91,2
244,6	5,5	12,6	91,5
79,7	2,5	4,8	93,9
21,8	0,6	1,2	92,6
101,4	3,6	6,3	94,9
140,3	0,7	44,7	81,7
77,2	0,5	26,5	78,7
64,2	0,1	24,7	74,6
26,7	0,1	5,5	87,1
36,5	0,1	12,7	82,0
0,5	0,01	0,01	92,3
0,4	0,01	0,00	87,5
0,1	-	0,00	98,5
241,7	12,5	3,1	93,3
80,4	3,4	1,1	91,3
25,1	1,6	0,5	92,7
161,3	9,0	2,1	94,0
105,4	6,1	1,0	93,4
55,9	2,9	1,1	94,9
1076,1	23,0	430,6	87,5
901,8	14,2	422,1	87,2
615,1	9,1	273,3	86,6
495,5	6,7	253,1	85,6
286,7	5,1	148,9	88,4
174,3	8,8	8,4	89,2
120,2	5,7	5,3	88,5
80,6	4,2	4,4	89,7
54,1	3,0	3,1	90,6

	Личные подсобные и другие индивидуальные хозяйства граждан	личные подсобные
Птица - всего	111311,1	98630,4
Птица сельскохозяйственная - всего	110770,7	98237,7
в том числе:		
куры - всего	81615,1	71765,8
из них:		
куры-несушки	50739,9	44129,1
петухи	4597,1	4000,2
молодняк кур (всех возрастов)	26278,1	23636,5
куры яичных пород	53037,3	46396,1
из них:		
куры-несушки	39795,8	34597,4
петухи	3491,1	3035,3
молодняк кур (всех возрастов)	9750,3	8763,4
куры мясных и мясо-яичных пород	28577,8	25369,7
из них:		
куры-несушки	10944,1	9531,7
петухи	1106,0	964,9
молодняк кур (всех возрастов)	16527,7	14873,1
из них бройлеры	11521,5	10522,6
утки	18905,4	17182,3
гуси	7713,2	7103,1
индейки	2363,3	2048,0
цесарки	173,8	138,6
Прочие виды птицы - всего	540,3	392,7
перепелки	524,8	380,6
фазаны	14,4	11,1
страусы	1,2	1,0
Лошади	630,6	605,5
в том числе:		
взрослое поголовье	422,6	404,3
из него кобылы	284,6	273,4
молодняк	208,0	201,1
Ослы	7,6	6,1
Мулы и лошаки	0,6	0,6
Северные олени	704,4	65,8
в том числе:		
взрослое поголовье	478,1	43,6
молодняк (всех возрастов)	226,3	22,2
из общего поголовья оленей - ездовые олени	147,1	4,7
Пятнистые олени	0,6	0,5
в том числе:		
взрослое поголовье	0,5	0,4
молодняк (всех возрастов)	0,1	0,1

в том числе хозяйства			Личные подсобные хозяйства в процентах от личных подсобных и других индивидуальных хозяйств граждан
граждан, имеющих земельные участки для индивидуального жилищного строительства <sup>1)</sup>	граждан, имеющих земельные участки (садовые, огородные, дачные и другие), не входящих в некоммерческие объединения	граждан, не имеющих земли, но имеющих сельскохозяйственных животных	
12200,2	402,7	77,7	88,6
12061,5	393,9	77,7	88,7
9480,4	332,2	36,8	87,9
6362,7	227,5	20,6	87,0
575,1	19,0	2,9	87,0
2542,6	85,7	13,3	89,9
6379,6	238,0	23,7	87,5
4995,2	187,6	15,6	86,9
438,1	15,2	2,5	86,9
946,3	35,1	5,6	89,9
3100,8	94,2	13,1	88,8
1367,5	39,9	5,0	87,1
137,0	3,7	0,4	87,2
1596,4	50,6	7,7	90,0
959,3	33,3	6,3	91,3
1681,7	31,5	9,8	90,9
583,5	21,1	5,6	92,1
283,3	6,9	25,1	86,7
32,6	2,2	0,5	79,7
138,7	8,9	0,00	72,7
135,5	8,7	0,00	72,5
3,1	0,2	-	77,2
0,2	0,00	-	82,9
21,7	1,2	2,2	96,0
15,7	1,0	1,5	95,7
9,6	0,4	1,1	96,1
6,0	0,2	0,7	96,7
1,5	0,02	0,02	79,9
0,03	-	-	94,6
5,6	0,1	633,0	9,3
4,0	0,1	430,5	9,1
1,6	0,03	202,4	9,8
0,8	0,00	141,5	3,2
0,1	-	-	85,6
0,1	-	-	82,8
-	-	-	100

	Личные подсобные и другие индивидуальные хозяйства граждан	личные подсобные
Маралы	0,2	0,2
в том числе:		
взрослое поголовье	0,1	0,1
молодняк (всех возрастов)	0,04	0,04
Верблюды	0,8	0,8
в том числе:		
взрослое поголовье	0,5	0,5
из него верблюдицы	0,4	0,4
молодняк (всех возрастов)	0,2	0,2
Кролики домашние	5805,1	4977,6
Звери пушные (клеточного разведения):		
Лисицы	0,9	0,8
Песцы	0,3	0,3
Норки	0,4	0,4
Нутрии	212,2	181,6
Соболи	0,01	0,01
Бобры	0,1	0,1
Ондатры	0,1	0,03
Хори	0,3	0,2
Пчелы медоносные (семьи), тыс. шт.	2811,4	2528,4
<b>Наличие сельскохозяйственной техники, тыс. шт.:</b>		
Тракторы	555,2	524,8
Газонокосилки	4214,7	3014,3
Мотоблоки, мотокультиваторы со сменными орудиями	2775,0	2128,0
Автомобили грузовые	642,6	485,5
Автомобили легковые	9445,6	6610,5
Мотоциклы	519,7	439,2
Установки доильные	79,6	75,2
Сепараторы для молока	586,7	538,0
Мукомольное оборудование и крупорушки	797,5	764,5

<sup>1)</sup> Хозяйства граждан, имеющих земельные участки с площадью 4 и более соток и занимающихся сельскохозяйственным производством.

в том числе хозяйства			Личные подсобные хозяйства в процентах от личных подсобных и других индивидуальных хозяйств граждан
граждан, имеющих земельные участки для индивидуального жилищного строительства <sup>1)</sup>	граждан, имеющих земельные участки (садовые, огородные, дачные и другие), не входящих в некоммерческие объединения	граждан, не имеющих земли, но имеющих сельскохозяйственных животных	
-	-	-	100
-	-	-	100
-	-	-	100
0,01	-	-	98,2
0,01	-	-	98,1
0,00	-	-	98,6
0,00	-	-	98,3
781,1	44,6	1,8	85,7
0,04	-	-	94,9
0,00	-	-	98,7
0,04	-	-	89,8
30,5	0,1	-	85,6
-	-	-	100
-	-	-	100
0,02	-	-	62,3
0,00	0,00	-	96,1
258,2	24,6	0,2	89,9
27,3	3,0	0,1	94,5
1084,8	115,5	0,1	71,5
589,3	57,6	0,1	76,7
149,2	7,6	0,3	75,6
2675,2	157,7	2,2	70,0
74,3	5,6	0,5	84,5
4,1	0,1	0,2	94,6
47,5	0,7	0,5	91,7
32,0	0,6	0,3	95,9

## 9. ОСНОВНЫЕ ИТОГИ ВСЕРОССИЙСКОЙ СЕЛЬСКОХОЗЯЙСТВЕННОЙ ПЕРЕПИСИ ПО ЛИЧНЫМ ПОДСОБНЫМ ХОЗЯЙСТВАМ И ИХ РАСПРЕДЕЛЕНИЕ ПО ЦЕЛИ ПРОИЗВОДСТВА СЕЛЬСКОХОЗЯЙСТВЕННОЙ ПРОДУКЦИИ

(на 1 июля 2016 г.)

	Личные подсобные хозяйства по цели производства:			Справочно: в процентах от соответствующих показателей личных подсобных хозяйств	
	самообеспечение продовольствием	дополнительный источник денежных средств	основной источник денежных средств	дополнительный источник денежных средств	основной источник денежных средств
<b>Число хозяйств, производивших сельскохозяйственную продукцию в I полугодии 2016 г., тыс.</b>	<b>13676</b>	<b>2027</b>	<b>50</b>	<b>14,7</b>	<b>0,4</b>
в процентах от общего числа личных подсобных хозяйств	99,0	14,7	0,4	x	x
<b>Общая земельная площадь, тыс.га</b>	<b>9546,4</b>	<b>3723,7</b>	<b>453,3</b>	<b>31,0</b>	<b>3,8</b>
Из общей площади сельскохозяйственных угодий фактически использовались, тыс.га	7177,7	3256,0	434,0	42,6	5,7
<b>Посевная площадь под урожай 2016 г. - всего, тыс. га</b>	<b>2049,8</b>	<b>862,1</b>	<b>87,4</b>	<b>39,7</b>	<b>4,0</b>
в том числе:					
Зерновые и зернобобовые культуры - всего	396,9	231,4	33,5	53,4	7,7
Технические культуры - всего	35,8	26,2	3,6	60,3	8,3
Картофель	840,3	232,7	9,2	27,2	1,1
Овощные и бахчевые культуры - всего	287,6	100,7	17,0	32,8	5,5
в том числе:					
капуста, кроме цветной и брокколи	32,1	13,4	3,1	35,7	8,4
капуста цветная и брокколи	1,5	1,0	0,04	49,5	2,3
огурцы	21,7	5,9	0,5	25,6	2,3
помидоры	37,5	12,0	1,2	30,1	2,9
свекла столовая	10,6	2,7	0,2	25,1	2,2
морковь столовая	16,8	5,2	0,8	29,0	4,6
лук репчатый	24,1	6,9	0,4	27,8	1,5
чеснок	11,8	3,6	0,1	29,4	1,2
кабачки, патиссоны	13,1	3,2	0,2	24,3	1,9
овощи закрытого грунта - всего	9,7	3,3	0,6	31,8	5,7
из них:					
огурцы	2,9	0,9	0,1	30,1	3,9
помидоры	5,4	2,0	0,4	34,7	7,1
продовольственные бахчевые культуры	59,7	27,1	8,2	42,3	12,8
Кормовые культуры - всего	489,3	271,1	24,1	51,2	4,6
<b>Структура посевных площадей по видам сельскохозяйственных культур (в процентах от общей посевной площади):</b>				<b>x</b>	<b>x</b>
Зерновые и зернобобовые культуры - всего	19,4	26,8	38,3	x	x
Технические культуры - всего	1,7	3,0	4,1	x	x
Картофель	41,0	27,0	10,5	x	x



	Личные подсобные хозяйства по цели производства:			Справочно: в процентах от соответствующих показателей личных подсобных хозяйств	
	самообеспечение продовольствием	дополнительный источник денежных средств	основной источник денежных средств	дополнительный источник денежных средств	основной источник денежных средств
Овощные и бахчевые культуры - всего	14,0	11,7	19,4	x	x
в том числе:					
капуста, кроме цветной и брокколи	1,6	1,6	3,6	x	x
капуста цветная и брокколи	0,1	0,1	0,1	x	x
огурцы	1,1	0,7	0,6	x	x
помидоры	1,8	1,4	1,3	x	x
свекла столовая	0,5	0,3	0,3	x	x
морковь столовая	0,8	0,6	0,9	x	x
лук репчатый	1,2	0,8	0,4	x	x
чеснок	0,6	0,4	0,2	x	x
кабачки, патиссоны	0,6	0,4	0,3	x	x
овощи закрытого грунта - всего	0,5	0,4	0,7	x	x
из них:					
огурцы	0,1	0,1	0,1	x	x
помидоры	0,3	0,2	0,5	x	x
Кормовые культуры - всего	23,9	31,5	27,6	x	x
<b>Площади многолетних плодовых насаждений и ягодных культур - всего, тыс. га</b>	<b>145,7</b>	<b>35,4</b>	<b>1,3</b>	<b>23,4</b>	<b>0,8</b>
в том числе:					
семечковые культуры	52,0	13,5	0,6	24,9	1,0
косточковые культуры	51,2	12,7	0,4	23,6	0,8
орехоплодные культуры	2,8	1,1	0,02	35,5	0,9
субтропические культуры	0,4	0,2	0,00	45,9	2,1
цитрусовые культуры	0,00	0,00	0,00	33,2	1,1
ягодники	39,3	8,0	0,2	20,0	0,6
<b>Структура площадей многолетних плодовых насаждений и ягодных культур по видам плодово-ягодных насаждений (в процентах от общей площади плодово-ягодных насаждений):</b>					
семечковые культуры	35,7	38,2	44,8	x	x
косточковые культуры	35,1	35,8	35,0	x	x
орехоплодные культуры	1,9	3,0	2,1	x	x
субтропические культуры	0,3	0,5	0,7	x	x
цитрусовые культуры	0,0	0,0	0,0	x	x
ягодники	27,0	22,5	17,4	x	x
<b>Площади виноградников - всего, тыс. га</b>	<b>6,8</b>	<b>3,9</b>	<b>0,5</b>	<b>46,4</b>	<b>6,0</b>

	Личные подсобные хозяйства по цели производства:			Справочно: в процентах от соответствующих показателей личных подсобных хозяйств	
	самообеспечение продовольствием	дополнительный источник денежных средств	основной источник денежных средств	дополнительный источник денежных средств	основной источник денежных средств
<b>Поголовье сельскохозяйственных животных, тыс. голов:</b>					
Крупный рогатый скот - всего	7187,8	3897,7	351,8	52,2	4,7
из него коровы	2990,3	1629,8	148,7	52,5	4,8
Из общего поголовья крупного рогатого скота:					
молочный крупный рогатый скот	6413,9	3469,0	270,9	52,2	4,1
мясной крупный рогатый скот	774,0	428,7	80,9	51,7	9,8
Волы	4,9	3,0	0,4	49,3	6,4
Свины	3536,6	1554,6	85,6	43,2	2,4
Овцы	8687,1	4758,4	809,7	52,0	8,8
Козы	1560,3	549,2	40,1	34,5	2,5
Птица - всего	97000,4	31818,3	1332,7	32,3	1,4
Птица сельскохозяйственная - всего	96639,1	31667,0	1301,1	32,2	1,3
в том числе:					
куры	70524,0	22491,4	878,4	31,3	1,2
утки	16985,7	5449,1	200,4	31,7	1,2
гуси	7006,8	2823,2	147,9	39,7	2,1
индейки	1988,2	855,7	70,8	41,8	3,5
цесарки	134,5	47,6	3,6	34,3	2,6
Прочие виды птицы - всего	361,3	151,3	31,6	38,5	8,1
Лошади	588,9	293,4	31,2	48,5	5,1
Ослы	5,6	2,4	0,3	40,2	5,3
Мулы и лошаки	0,5	0,2	0,01	44,4	2,5
Северные олени	65,6	21,6	0,01	32,9	0,02
Пятнистые олени	0,5	0,1	-	28,2	-
Маралы	0,2	0,04	0,01	25,9	6,0
Верблюды	0,7	0,5	0,03	66,1	3,6
Кролики домашние	4942,7	1262,3	28,6	25,4	0,6
Звери пушные (клеточного разведения):					
Лисицы	0,8	0,4	0,01	42,3	1,4
Песцы	0,3	0,05	-	16,6	-
Норки	0,4	0,2	-	43,6	-
Нутрии	177,3	66,1	2,1	36,4	1,2
Соболи	0,01	-	-	-	-
Бобры	0,1	0,1	-	83,3	-
Ондатры	0,03	0,00	-	24,2	-
Хори	0,2	0,1	-	51,4	-
Пчелы медоносные (семьи), тыс. шт.	2470,0	1370,9	50,1	54,2	2,0

	Личные подсобные хозяйства по цели производства:			Справочно: в процентах от соответствующих показателей личных подсобных хозяйств	
	самообеспечение продовольствием	дополнительный источник денежных средств	основной источник денежных средств	дополнительный источник денежных средств	основной источник денежных средств
<b>Наличие сельскохозяйственной техники, тыс. шт.:</b>					
Тракторы	514,4	190,5	9,7	36,3	1,8
Газонокосилки	2944,4	422,7	7,3	14,0	0,2
Мотоблоки, мотокультиваторы со сменными орудиями	2107,2	399,7	7,2	18,8	0,3
Автомобили грузовые	468,3	126,0	8,0	26,0	1,6
Автомобили легковые	6416,6	1111,2	32,3	16,8	0,5
Мотоциклы	428,9	102,7	2,9	23,4	0,7
Установки доильные	69,1	55,7	5,0	74,0	6,6
Сепараторы для молока	528,7	291,8	10,0	54,2	1,9
Мукомольное оборудование и крупорушки	757,0	367,1	8,3	48,0	1,1

## 10. ОСНОВНЫЕ ИТОГИ ВСЕРОССИЙСКОЙ СЕЛЬСКОХОЗЯЙСТВЕННОЙ ПЕРЕПИСИ ПО НЕКОММЕРЧЕСКИМ ОБЪЕДИНЕНИЯМ ГРАЖДАН

(на 1 июля 2016 г.)

	Некоммерческие объединения граждан	в том числе		
		садоводческие	огороднические	дачные
<b>Число некоммерческих объединений граждан - всего</b>	<b>75945</b>	<b>67303</b>	<b>2818</b>	<b>5824</b>
из них осуществлявшие сельскохозяйственную деятельность в I полугодии 2016 г.	67571	61289	2202	4080
в процентах от общего числа объединений соответствующего вида	89,0	91,1	78,1	70,1
Количество земельных участков в объединениях граждан - всего, тыс.	12792,9	11741,2	307,9	743,8
из них освоено	9313,2	8634,7	171,0	507,6
в процентах от общего количества земельных участков в объединениях соответствующего вида	72,8	73,5	55,5	68,2
Количество земельных участков в среднем на одно объединение	168	174	109	128
<b>Общая земельная площадь, га</b>	<b>1150576,1</b>	<b>1013405,2</b>	<b>28456,7</b>	<b>108714,2</b>
из нее сельскохозяйственные угодья	718636,7	628342,4	20557,8	69736,6
в том числе:				
пашня	202042,3	189396,4	5138,4	7507,5
многолетние насаждения	105141,6	99623,7	1008,3	4509,6
залежь	411452,9	339322,3	14411,1	57719,5
Из общей площади сельскохозяйственных угодий фактически использовались, га	307183,8	289020,0	6146,7	12017,1
в процентах от общей площади сельскохозяйственных угодий в объединениях соответствующего вида	42,7	46,0	29,9	17,2
<b>Посевная площадь под урожай 2016 г. - всего, га</b>	<b>202209,6</b>	<b>189557,6</b>	<b>5138,4</b>	<b>7513,6</b>
в том числе:				
Зерновые и зернобобовые культуры - всего	313,7	286,7	18,3	8,7
Технические культуры - всего	124,4	119,5	1,7	3,2
Картофель	133028,0	124154,4	3970,1	4903,5
Овощные и бахчевые культуры - всего <sup>1)</sup>	67866,0	64371,5	1040,8	2453,6
из них:				
овощи открытого грунта - всего	58896,1	55961,3	818,9	2115,9
в том числе:				
капуста, кроме цветной и брокколи	5982,2	5693,2	86,3	202,7
капуста цветная и брокколи	1161,5	1113,0	12,7	35,8
огурцы	5467,0	5176,4	52,6	238,1
помидоры	9226,3	8804,1	82,6	339,6
свекла столовая	3704,9	3510,2	55,2	139,5
морковь столовая	5507,8	5230,2	93,0	184,7
лук репчатый	6930,2	6624,8	114,8	190,6
чеснок	3998,4	3828,2	54,6	115,6
кабачки, патиссоны	3754,0	3547,4	61,0	145,6
овощи закрытого грунта - всего	8428,4	7887,5	216,5	324,4
из них:				
огурцы	2749,4	2552,6	90,6	106,2

	Некоммерческие объединения граждан	в том числе		
		садоводческие	огороднические	дачные
помидоры	3894,5	3662,0	89,7	142,8
продовольственные бахчевые культуры	501,0	483,0	5,3	12,7
Кормовые культуры - всего	877,5	625,5	107,5	144,5
<b>Структура посевных площадей по видам сельскохозяйственных культур</b> (в процентах от общей посевной площади соответствующей категории объединений):				
Зерновые и зернобобовые культуры	0,2	0,2	0,4	0,1
Технические культуры	0,1	0,1	0,0	0,0
Картофель	65,8	65,5	77,3	65,3
Овощные и бахчевые культуры	33,6	34,0	20,3	32,7
из них:				
овощи открытого грунта - всего	29,1	29,5	15,9	28,2
в том числе:				
капуста, кроме цветной и брокколи	3,0	3,0	1,7	2,7
капуста цветная и брокколи	0,6	0,6	0,2	0,5
огурцы	2,7	2,7	1,0	3,2
помидоры	4,6	4,6	1,6	4,5
свекла столовая	1,8	1,9	1,1	1,9
морковь столовая	2,7	2,8	1,8	2,5
лук репчатый	3,4	3,5	2,2	2,5
чеснок	2,0	2,0	1,1	1,5
кабачки, патиссоны	1,9	1,9	1,2	1,9
овощи закрытого грунта - всего	4,2	4,2	4,2	4,3
из них:				
огурцы	1,4	1,3	1,8	1,4
помидоры	1,9	1,9	1,7	1,9
продовольственные бахчевые культуры	0,2	0,3	0,1	0,2
Кормовые культуры - всего	0,4	0,3	2,1	1,9
<b>Площади многолетних плодовых насаждений и ягодных культур - всего, га</b>	<b>101997,8</b>	<b>96657,9</b>	<b>1002,8</b>	<b>4337,2</b>
в том числе:				
семечковые культуры - всего	31090,6	29551,6	253,7	1285,2
из них:				
яблоня	21010,3	20035,9	186,3	788,1
груша	9580,2	9058,6	63,8	457,7
косточковые культуры - всего	32965,3	31341,3	256,1	1367,9
из них:				
слива	9689,1	9216,3	121,3	351,4
вишня	18044,9	17282,3	117,8	644,8
черешня	1627,8	1495,8	5,5	126,5
абрикос	1802,3	1683,1	6,0	113,2
персик	640,5	591,7	0,9	47,9
алыча	589,7	534,8	2,1	52,8
орехоплодные культуры - всего	1460,7	1262,8	11,0	186,9
из них:				
грецкий орех	947,8	804,0	7,8	136,0
фундук	432,4	384,9	3,0	44,6
субтропические культуры	246,9	228,5	0,3	18,2
цитрусовые культуры	5,4	5,3	0,00	0,04

	Некоммерческие объединения граждан	в том числе		
		садоводческие	огороднические	дачные
ягодники - всего	36228,9	34268,4	481,7	1478,8
из них:				
земляника, клубника	12956,9	12244,5	173,1	539,3
малина, ежевика	10298,4	9663,7	132,8	501,9
смородина всех видов	4341,7	4115,0	80,8	145,9
крыжовник	1769,3	1689,4	21,8	58,0
рябина черноплодная	1437,8	1367,0	18,5	52,3
облепиха	1748,4	1679,4	15,1	53,9
<b>Структура площадей многолетних плодовых насаждений и ягодных культур по видам плодово-ягодных насаждений</b> (в процентах от общей площади плодово-ягодных насаждений соответствующей категории объединений):				
семечковые культуры	30,5	30,6	25,3	29,6
косточковые культуры	32,3	32,4	25,5	31,5
орехоплодные культуры	1,4	1,3	1,1	4,3
субтропические культуры	0,2	0,2	0,0	0,4
цитрусовые культуры	0,0	0,0	0,0	0,0
ягодники	35,5	35,5	48,0	34,1
<b>Площади виноградников - всего, га</b>	<b>3511,5</b>	<b>3315,0</b>	<b>10,0</b>	<b>186,4</b>
<b>Поголовье сельскохозяйственных животных, голов:</b>				
Крупный рогатый скот - всего	2515	2128	62	325
из него коровы	1127	943	10	174
Свиньи	2420	2142	35	243
Овцы и козы - всего	9184	7889	133	1162
в том числе:				
овцы	3137	2685	73	379
козы	6047	5204	60	783
Птица - всего	242340	216629	3427	22284
Птица сельскохозяйственная - всего	230028	205554	3358	21116
в том числе:				
куры	188390	168797	2826	16767
утки	23049	20568	268	2213
гуси	12032	10638	200	1194
индейки	5506	4649	61	796
цесарки	1051	902	3	146
Прочие виды птицы - всего	12312	11075	69	1168
в том числе:				
перепелки	12124	10924	69	1131
фазаны	165	131	-	34
Лошади	259	192	2	65
Кролики домашние	37885	34637	389	2859
Пчелы медоносные (семьи), шт.	11252	10704	49	499

<sup>1)</sup> Включая овощи закрытого грунта.



# ЧИСЛО ОБЪЕКТОВ ПЕРЕПИСИ

**11. ЧИСЛО СЕЛЬСКОХОЗЯЙСТВЕННЫХ ОРГАНИЗАЦИЙ, КРЕСТЬЯНСКИХ**  
(на 1 июля 2016 г.)

	Сельскохозяйственные организации	в том числе		
		сельскохозяйственные организации, не относящиеся к субъектам малого предпринимательства	малые предприятия	из малые предприятия (без микропредприятий)
<b>Число организаций (хозяйств) - всего</b>	<b>36048</b>	<b>7599</b>	<b>24284</b>	<b>7109</b>
из них:				
осуществлявшие сельскохозяйственную деятельность в 2015 г.	27593	5967	18531	6457
в процентах от общего числа соответствующей категории организаций (хозяйств)	76,5	78,5	76,3	90,8
осуществлявшие сельскохозяйственную деятельность в I полугодии 2016 г.	27521	6041	18365	6371
в процентах от общего числа соответствующей категории организаций (хозяйств)	76,3	79,5	75,6	89,6



**(ФЕРМЕРСКИХ) ХОЗЯЙСТВ И ИНДИВИДУАЛЬНЫХ ПРЕДПРИНИМАТЕЛЕЙ**

них		Крестьянские (фермерские) хозяйства и индивидуаль- ные предпри- ниматели	крестьянские (фермерские) хозяйства	в том числе		индивидуаль- ные предпри- ниматели
микропред- приятия	подсобные сельскохо- зяйственные предприятия несельскохо- зяйственных организаций			из них		
				юридические лица	главы крестьянских (фермерских) хозяйств	
17175	4165	174765	136719	25983	110736	38046
12074	3095	111982	87416	8277	79139	24566
70,3	74,3	64,1	63,9	31,9	71,5	64,6
11994	3115	115597	90150	8248	81902	25447
69,8	74,8	66,1	65,9	31,7	74,0	66,9

**12. ЧИСЛО СЕЛЬСКОХОЗЯЙСТВЕННЫХ ОРГАНИЗАЦИЙ, КРЕСТЬЯНСКИХ  
ОСУЩЕСТВЛЯВШИХ РАЗЛИЧНЫЕ ВИДЫ**

	Сельскохозяй- ственные организации	сельскохозяй- ственные ор- ганизации, не относящиеся к субъектам мало- го предпринима- тельства	
			малые предприятия
<b>Число организаций (хозяйств), осуществлявших сельскохозяйственную деятельность в I полугодии 2016 г. - всего</b>	<b>27521</b>	<b>6041</b>	<b>18365</b>
из них по видам деятельности:			
выращивание зерновых, технических и прочих сельскохозяйственных культур	21206	4710	14490
овощеводство, декоративное садоводство и производство продукции питомников	3583	710	1909
выращивание фруктов, орехов, культур для производства напитков и пряностей	1771	487	1074
выращивание грибов	55	18	33
разведение крупного рогатого скота	10955	2989	7035
разведение овец, коз, лошадей, ослов, мулов и лошаков	8176	2125	5191
разведение свиней	1792	530	563
разведение сельскохозяйственной птицы	1352	456	449
разведение пчел	783	265	412
разведение кроликов и пушных зверей в условиях фермы	259	42	102
разведение водных пресмыкающихся и лягушек в водоемах	64	7	52
разведение калифорнийских (дождевых) червей	32	7	21
разведение прочих животных, кроме перечисленных выше	446	217	190
предоставление услуг в области растениеводства и декоративного садоводства	886	276	544
предоставление услуг в области животноводства, кроме ветеринарных услуг	333	116	181

**(ФЕРМЕРСКИХ) ХОЗЯЙСТВ И ИНДИВИДУАЛЬНЫХ ПРЕДПРИНИМАТЕЛЕЙ,  
СЕЛЬСКОХОЗЯЙСТВЕННОЙ ДЕЯТЕЛЬНОСТИ В I ПОЛУГОДИИ 2016 Г.**

в том числе			Крестьянские (фермерские) хозяйства и ин- дивидуальные предпринима- тели	в том числе	
из них		подсобные сельскохозяй- ственные предприятия несельского- хозяйственных организаций		крестьянские (фермерские) хозяйства	индивидуальные предпринима- тели
малые предприятия (без микропред- приятий)	микропред- приятия				
<b>6371</b>	<b>11994</b>	<b>3115</b>	<b>115597</b>	<b>90150</b>	<b>25447</b>
5673	8817	2006	75355	60437	14918
546	1363	964	12054	8311	3743
376	698	210	3824	2748	1076
4	29	4	93	37	56
3583	3452	931	41049	34264	6785
2363	2828	860	27784	24073	3711
245	318	699	8083	6561	1522
129	320	447	11496	9271	2225
174	238	106	3627	2697	930
26	76	115	1155	836	319
15	37	5	63	44	19
6	15	4	37	22	15
71	119	39	234	174	60
223	321	66	1996	1374	622
91	90	36	626	332	294

	Сельскохозяйственные организации	в процентах от общего числа соответствующей категории организаций (хозяйств):	
		сельскохозяйственные организации, не относящиеся к субъектам малого предпринимательства	малые предприятия
выращивание зерновых, технических и прочих сельскохозяйственных культур	77,1	78,0	78,9
овощеводство, декоративное садоводство и производство продукции питомников	13,0	11,8	10,4
выращивание фруктов, орехов, культур для производства напитков и пряностей	6,4	8,1	5,8
выращивание грибов	0,2	0,3	0,2
разведение крупного рогатого скота	39,8	49,5	38,3
разведение овец, коз, лошадей, ослов, мулов и лошаков	29,7	35,2	28,3
разведение свиней	6,5	8,8	3,1
разведение сельскохозяйственной птицы	4,9	7,5	2,4
разведение пчел	2,8	4,4	2,2
разведение кроликов и пушных зверей в условиях фермы	0,9	0,7	0,6
разведение водных пресмыкающихся и лягушек в водоемах	0,2	0,1	0,3
разведение калифорнийских (дождевых) червей	0,1	0,1	0,1
разведение прочих животных, кроме перечисленных выше	1,6	3,6	1,0
предоставление услуг в области растениеводства и декоративного садоводства	3,2	4,6	3,0
предоставление услуг в области животноводства, кроме ветеринарных услуг	1,2	1,9	1,0

в том числе			Крестьянские (фермерские) хозяйства и ин- дивидуальные предприниматели	в том числе	
из них		подсобные сельскохозяй- ственные предприятия несельскохо- зяйственных организаций		крестьянские (фермерские) хозяйства	индивидуальные предприниматели
малые предприятия (без микропред- приятий)	микропред- приятия				
89,0	73,5	64,4	65,2	67,0	58,6
8,6	11,4	30,9	10,4	9,2	14,7
5,9	5,8	6,7	3,3	3,0	4,2
0,1	0,2	0,1	0,1	0,0	0,2
56,2	28,8	29,9	35,5	38,0	26,7
37,1	23,6	27,6	24,0	26,7	14,6
3,8	2,7	22,4	7,0	7,3	6,0
2,0	2,7	14,3	9,9	10,3	8,7
2,7	2,0	3,4	3,1	3,0	3,7
0,4	0,6	3,7	1,0	0,9	1,3
0,2	0,3	0,2	0,1	0,0	0,1
0,1	0,1	0,1	0,0	0,0	0,1
1,1	1,0	1,3	0,2	0,2	0,2
3,5	2,7	2,1	1,7	1,5	2,4
1,4	0,8	1,2	0,5	0,4	1,2

**13. ЧИСЛО СЕЛЬСКОХОЗЯЙСТВЕННЫХ ОРГАНИЗАЦИЙ, КРЕСТЬЯНСКИХ ОСУЩЕСТВЛЯВШИХ РАЗЛИЧНЫЕ ВИДЫ НЕСЕЛЬСКОХОЗЯЙСТВЕННОЙ**

	Сельскохозяйственные организации	в том	
		сельскохозяйственные организации, не относящиеся к субъектам малого предпринимательства	малые предприятия
<b>Число организаций (хозяйств), осуществлявших несельскохозяйственную деятельность в I полугодии 2016 г. - всего</b>	<b>2157</b>	<b>660</b>	<b>909</b>
из них по видам деятельности:			
воспроизводство рыбы и водных биоресурсов	187	45	85
предоставление туристических и экскурсионных услуг	52	12	20
другие виды несельскохозяйственной деятельности	1958	618	817
<b>в процентах от общего числа соответствующей категории организаций (хозяйств):</b>			
воспроизводство рыбы и водных биоресурсов	8,7	6,8	9,4
предоставление туристических и экскурсионных услуг	2,4	1,8	2,2
другие виды несельскохозяйственной деятельности	90,8	93,6	89,9

**(ФЕРМЕРСКИХ) ХОЗЯЙСТВ И ИНДИВИДУАЛЬНЫХ ПРЕДПРИНИМАТЕЛЕЙ,  
ДЕЯТЕЛЬНОСТИ В I ПОЛУГОДИИ 2016 Г.**

числе			Крестьянские (фермерские) хозяйства и ин- дивидуальные предпринима- тели	в том числе	
из них		подсобные сельскохозяй- ственные пред- приятия несель- скохозяйствен- ных организаций		крестьянские (фермерские) хозяйства	индивидуальные предпринима- тели
малые предприятия (без микропред- приятий)	микропред- приятия				
445	464	588	2802	1917	885
29	56	57	352	260	92
5	15	20	106	81	25
416	401	523	2393	1613	780
6,5	12,1	9,7	12,6	13,6	10,4
1,1	3,2	3,4	3,8	4,2	2,8
93,5	86,4	88,9	85,4	84,1	88,1

**14. РАСПРЕДЕЛЕНИЕ КРЕСТЬЯНСКИХ (ФЕРМЕРСКИХ) ХОЗЯЙСТВ И ИНДИВИДУАЛЬНЫХ ПРЕДПРИНИМАТЕЛЕЙ ПО ГОДУ СОЗДАНИЯ**

(на 1 июля 2016 г.)

	Крестьянские (фермерские) хозяйства и индивидуальные предприниматели	в том числе			
		крестьянские (фермерские) хозяйства	из них		индивидуальные предприниматели
			юридические лица	главы крестьянских (фермерских) хозяйств	
<b>Число хозяйств - всего</b>	<b>174765</b>	<b>136719</b>	<b>25983</b>	<b>110736</b>	<b>38046</b>
Распределение хозяйств по году создания в данном статусе:					
до 1995	30557	28535	14858	13677	2022
1995-2000	19415	16706	4466	12240	2709
2001-2005	23850	19147	2678	16469	4703
2006- 2010	32416	22635	1327	21308	9781
2011-2013	31175	22136	806	21330	9039
2014	13609	9642	344	9298	3967
2015	14925	11048	426	10622	3877
2016	5200	3885	164	3721	1315
<b>в процентах от общего числа хозяйств:</b>					
до 1995	17,5	20,9	57,2	12,4	5,3
1995-2000	11,1	12,2	17,2	11,1	7,1
2001-2005	13,6	14,0	10,3	14,9	12,4
2006- 2010	18,5	16,6	5,1	19,2	25,7
2011-2013	17,8	16,2	3,1	19,3	23,8
2014	7,8	7,1	1,3	8,4	10,4
2015	8,5	8,1	1,6	9,6	10,2
2016	3,0	2,8	0,6	3,4	3,5



**15. ЧИСЛО ЛИЧНЫХ ПОДСОБНЫХ И ДРУГИХ ИНДИВИДУАЛЬНЫХ ХОЗЯЙСТВ ГРАЖДАН**

(на 1 июля 2016 г.; тысяч)

	Личные подсобные и другие индивидуальные хозяйства граждан	в том числе хозяйства			
		личные подсобные	граждан, имеющих земельные участки для индивидуального жилищного строительства <sup>1)</sup>	граждан, имеющих земельные участки (садовые, огородные, дачные и другие), не входящих в объединения	граждан, не имеющих земли, но имеющих сельскохозяйственных животных
<b>Личные подсобные и другие индивидуальные хозяйства граждан - всего</b>					
<b>Число хозяйств - всего</b>	<b>23496,9</b>	<b>17522,5</b>	<b>5516,8</b>	<b>447,1</b>	<b>10,4</b>
из них производившие сельскохозяйственную продукцию в I полугодии 2016 г.	18752,4	13815,3	4624,5	302,2	10,4
в процентах от числа хозяйств соответствующей категории	79,8	78,8	83,8	67,6	100
Распределение хозяйств по цели производства:					
самообеспечение продовольствием	18595,3	13675,7	4609,3	300,3	10,0
в процентах от числа хозяйств соответствующей категории	99,2	99,0	99,7	99,4	95,8
дополнительный источник денежных средств	2334,3	2026,9	288,4	15,7	3,4
в процентах от числа хозяйств соответствующей категории	12,4	14,7	6,2	5,2	32,2
основной источник денежных средств	55,7	49,6	4,3	0,9	0,9
в процентах от числа хозяйств соответствующей категории	0,3	0,4	0,1	0,3	8,5
Число хозяйств с заброшенными земельными участками (пустующими домами)	2630,1	2266,3	283,2	80,6	-
в процентах от общего числа соответствующей категории хозяйств	11,2	12,9	5,1	18,0	-
<b>в том числе:</b>					
<b>хозяйства граждан в сельских поселениях</b>					
<b>Число хозяйств - всего</b>	<b>15053,3</b>	<b>13716,9</b>	<b>1065,3</b>	<b>261,9</b>	<b>9,2</b>
из них производившие сельскохозяйственную продукцию в I полугодии 2016 г.	11687,3	10702,1	805,5	170,5	9,2
в процентах от числа хозяйств соответствующей категории	77,6	78,0	75,6	65,1	100
Распределение хозяйств по цели производства:					
самообеспечение продовольствием	11544,3	10571,2	795,5	168,9	8,8
в процентах от числа хозяйств соответствующей категории	98,8	98,8	98,8	99,0	95,7
дополнительный источник денежных средств	1991,9	1848,3	129,0	11,4	3,2
в процентах от числа хозяйств соответствующей категории	17,0	17,3	16,0	6,7	34,8

	Личные подсобные и другие индивидуальные хозяйства граждан	в том числе хозяйства			
		личные подсобные	граждан, имеющих земельные участки для индивидуального жилищного строительства <sup>1)</sup>	граждан, имеющих земельные участки (садовые, огородные, дачные и другие), не входящих в объединения	граждан, не имеющих земли, но имеющих сельскохозяйственных животных
основной источник денежных средств	51,5	46,9	2,9	0,8	0,9
в процентах от числа хозяйств соответствующей категории	0,4	0,4	0,4	0,5	9,4
Число хозяйств с заброшенными земельными участками (пустующими домами)	2064,8	1938,9	70,3	55,6	-
в процентах от общего числа соответствующей категории хозяйств	13,7	14,1	6,6	21,2	-
<b>хозяйства граждан в городских округах и городских поселениях</b>					
<b>Число хозяйств - всего</b>	<b>8443,5</b>	<b>3805,6</b>	<b>4451,5</b>	<b>185,2</b>	<b>1,3</b>
из них производившие сельскохозяйственную продукцию в I полугодии 2016 г.	7065,2	3113,2	3819,0	131,7	1,3
в процентах от числа хозяйств соответствующей категории	83,7	81,8	85,8	71,1	100
Распределение хозяйств по цели производства:					
самообеспечение продовольствием	7051,0	3104,6	3813,8	131,4	1,2
в процентах от числа хозяйств соответствующей категории	99,8	99,7	99,9	99,8	96,7
дополнительный источник денежных средств	342,4	178,6	159,4	4,3	0,2
в процентах от числа хозяйств соответствующей категории	4,8	5,7	4,2	3,2	13,3
основной источник денежных средств	4,2	2,7	1,4	0,1	0,0
в процентах от числа хозяйств соответствующей категории	0,1	0,1	0,0	0,1	1,8
Число хозяйств с заброшенными земельными участками (пустующими домами)	565,3	327,5	212,9	24,9	-
в процентах от общего числа соответствующей категории хозяйств	6,7	8,6	4,8	13,5	-

<sup>1)</sup> Хозяйства граждан, имеющих земельные участки с площадью 4 и более соток и занимающихся сельскохозяйственным производством.

**16. РАСПРЕДЕЛЕНИЕ СЕЛЬСКОХОЗЯЙСТВЕННЫХ ОРГАНИЗАЦИЙ  
ПО ДОЛЕ РЕАЛИЗОВАННОЙ ПРОДУКЦИИ В 2015 Г.**

(по всем каналам сбыта)

	Число сельско- хозяйственных организаций, реализовавших продукцию	в том числе их распределение по доле реализованной продукции (в процентах) от общего объема производства					
		до 11	11 - 25	26 - 50	51 - 75	76 - 90	свыше 90
<b>Сельскохозяйственные организации - всего</b>							
Зерно (злаковые и бобовые культуры, включая кукурузу)	15804	1469	1189	2519	3450	2687	4490
Соя	1199	115	72	107	163	176	566
Семена подсолнечника	4984	224	346	468	558	460	2928
Продукция льна-долгунца	195	22	15	11	14	22	111
Сахарная свекла	839	22	16	68	47	36	650
Картофель	2265	263	266	450	425	270	591
Овощи	1986	137	78	173	255	199	1144
Плоды	626	55	38	52	67	59	355
Ягоды	310	37	10	18	9	14	222
Виноград	251	13	4	10	10	8	206
Скот и птица в живом весе	12060	767	877	1312	1262	1302	6540
Молоко всех видов	8096	148	196	506	1119	2460	3667
Яйца всех видов птицы	763	80	43	51	42	47	500
Шерсть	1713	83	18	42	29	65	1476
Шкурки пушных зверей	289	170	3	17	15	16	68

**в том числе:**

**сельскохозяйственные организации, не относящиеся к субъектам  
малого предпринимательства**

Зерно (злаковые и бобовые культуры, включая кукурузу)	3859	455	355	694	859	632	864
Соя	500	47	37	40	72	59	245
Семена подсолнечника	1322	77	98	119	118	154	756
Продукция льна-долгунца	43	7	2	4	3	7	20
Сахарная свекла	484	10	8	38	27	22	379
Картофель	488	81	78	110	95	53	71
Овощи	418	28	13	27	78	59	213
Плоды	165	14	7	11	23	15	95
Ягоды	76	9	2	1	2	2	60
Виноград	117	6	2	4	3	3	99
Скот и птица в живом весе	3541	204	178	263	346	446	2104
Молоко всех видов	2581	36	37	75	224	675	1534
Яйца всех видов птицы	305	35	26	17	15	20	192
Шерсть	233	18	3	4	3	4	201
Шкурки пушных зверей	78	32	1	13	10	9	13

	Число сельскохозяйственных организаций, реализовавших продукцию	в том числе их распределение по доле реализованной продукции (в процентах) от общего объема производства					
		до 11	11 - 25	26 - 50	51 - 75	76 - 90	свыше 90
<b>малые предприятия</b>							
Зерно (злаковые и бобовые культуры, включая кукурузу)	10907	912	783	1693	2420	1869	3230
Соя	628	65	34	63	81	103	282
Семена подсолнечника	3433	137	241	334	426	294	2001
Продукция льна-долгунца	140	13	13	7	11	14	82
Сахарная свекла	343	12	8	30	20	14	259
Картофель	1279	122	149	259	270	166	313
Овощи	1055	67	49	112	128	109	590
Плоды	401	35	27	34	39	39	227
Ягоды	189	20	5	13	6	9	136
Виноград	118	6	1	6	6	3	96
Скот и птица в живом весе	7379	419	585	929	839	777	3830
Молоко всех видов	5021	77	137	376	819	1682	1930
Яйца всех видов птицы	195	21	10	25	12	12	115
Шерсть	1407	63	14	34	23	61	1212
Шкурки пушных зверей	165	100	2	4	5	7	47
<b>из них:</b>							
<b>малые предприятия (без микропредприятий)</b>							
Зерно (злаковые и бобовые культуры, включая кукурузу)	4711	537	478	894	1165	745	892
Соя	299	39	23	25	47	54	111
Семена подсолнечника	1591	80	114	180	229	158	830
Продукция льна-долгунца	69	10	3	3	4	7	42
Сахарная свекла	231	10	6	22	13	8	172
Картофель	460	67	67	109	101	43	73
Овощи	335	29	13	37	54	25	177
Плоды	114	10	5	7	12	8	72
Ягоды	64	5	-	2	-	3	54
Виноград	41	-	1	2	1	-	37
Скот и птица в живом весе	3725	177	258	332	377	360	2221
Молоко всех видов	3000	25	30	125	387	1097	1336
Яйца всех видов птицы	80	5	3	6	7	4	55
Шерсть	255	13	2	6	3	1	230
Шкурки пушных зверей	46	28	-	2	4	2	10

	Число сельскохозяйственных организаций, реализовавших продукцию	в том числе их распределение по доле реализованной продукции (в процентах) от общего объема производства					
		до 11	11 - 25	26 - 50	51 - 75	76 - 90	свыше 90
<b>микропредприятия</b>							
Зерно (злаковые и бобовые культуры, включая кукурузу)	6196	375	305	799	1255	1124	2338
Соя	329	26	11	38	34	49	171
Семена подсолнечника	1842	57	127	154	197	136	1171
Продукция льна-долгунца	71	3	10	4	7	7	40
Сахарная свекла	112	2	2	8	7	6	87
Картофель	819	55	82	150	169	123	240
Овощи	720	38	36	75	74	84	413
Плоды	287	25	22	27	27	31	155
Ягоды	125	15	5	11	6	6	82
Виноград	77	6	-	4	5	3	59
Скот и птица в живом весе	3654	242	327	597	462	417	1609
Молоко всех видов	2021	52	107	251	432	585	594
Яйца всех видов птицы	115	16	7	19	5	8	60
Шерсть	1152	50	12	28	20	60	982
Шкурки пушных зверей	119	72	2	2	1	5	37
<b>подсобные сельскохозяйственные предприятия несельскохозяйственных организаций</b>							
Зерно (злаковые и бобовые культуры, включая кукурузу)	1038	102	51	132	171	186	396
Соя	71	3	1	4	10	14	39
Семена подсолнечника	229	10	7	15	14	12	171
Продукция льна-долгунца	12	2	-	-	-	1	9
Сахарная свекла	12	-	-	-	-	-	12
Картофель	498	60	39	81	60	51	207
Овощи	513	42	16	34	49	31	341
Плоды	60	6	4	7	5	5	33
Ягоды	45	8	3	4	1	3	26
Виноград	16	1	1	-	1	2	11
Скот и птица в живом весе	1140	144	114	120	77	79	606
Молоко всех видов	494	35	22	55	76	103	203
Яйца всех видов птицы	263	24	7	9	15	15	193
Шерсть	73	2	1	4	3	-	63
Шкурки пушных зверей	46	38	-	-	-	-	8

**17. РАСПРЕДЕЛЕНИЕ КРЕСТЬЯНСКИХ (ФЕРМЕРСКИХ) ХОЗЯЙСТВ И ИНДИВИДУАЛЬНЫХ ПРЕДПРИНИМАТЕЛЕЙ ПО ДОЛЕ РЕАЛИЗОВАННОЙ ПРОДУКЦИИ В 2015 Г.**

(по всем каналам сбыта)

	Число крестьянских (фермерских) хозяйств и индивидуальных предпринимателей, реализовавших продукцию	в том числе их распределение по доле реализованной продукции (в процентах) от общего объема производства					
		до 11	11-25	26-50	51-75	76-90	свыше 90
<b>Крестьянские (фермерские) хозяйства и индивидуальные предприниматели - всего</b>							
Зерно (злаковые и бобовые культуры, включая кукурузу)	51248	1601	1442	5893	8926	9382	24004
Соя	1828	49	26	129	206	332	1086
Семена подсолнечника	14899	171	265	656	775	852	12180
Продукция льна-долгунца	171	12	17	9	6	10	117
Сахарная свекла	671	11	5	28	20	9	598
Картофель	6830	389	305	1367	1569	1181	2019
Овощи	6385	167	152	606	727	821	3912
Плоды	1892	79	45	175	212	321	1060
Ягоды	958	66	24	91	71	100	606
Виноград	435	22	13	39	43	47	271
Скот и птица в живом весе	36714	2850	3551	9330	5596	4490	10897
Молоко всех видов	20589	725	897	4170	4374	4345	6078
Яйца всех видов птицы	4275	312	340	1239	838	598	948
Шерсть	8925	257	137	444	317	299	7471
Шкурки пушных зверей	882	567	30	67	35	30	153
<b>в том числе: крестьянские (фермерские) хозяйства</b>							
Зерно (злаковые и бобовые культуры, включая кукурузу)	40768	1202	1187	4857	7508	7784	18230
Соя	1474	43	24	114	182	286	825
Семена подсолнечника	12991	133	239	569	644	731	10675
Продукция льна-долгунца	152	7	15	5	6	9	110
Сахарная свекла	579	9	5	23	18	8	516
Картофель	5273	303	243	1047	1257	897	1526
Овощи	4157	111	104	430	536	550	2426
Плоды	1374	49	22	116	169	269	749
Ягоды	617	47	15	60	42	62	391
Виноград	314	13	8	23	28	36	206
Скот и птица в живом весе	30534	2357	2935	7753	4603	3798	9088
Молоко всех видов	16824	592	740	3341	3544	3613	4994
Яйца всех видов птицы	3341	244	239	998	650	478	732
Шерсть	7978	208	122	379	285	277	6707
Шкурки пушных зверей	561	423	11	28	11	16	72

	Число крестьянских (фермерских) хозяйств и индивидуальных предпринимателей, реализовавших продукцию	в том числе их распределение по доле реализованной продукции (в процентах) от общего объема производства					
		до 11	11-25	26-50	51-75	76-90	свыше 90
		<b>индивидуальные предприниматели</b>					
Зерно (злаковые и бобовые культуры, включая кукурузу)	10480	399	255	1036	1418	1598	5774
Соя	354	6	2	15	24	46	261
Семена подсолнечника	1908	38	26	87	131	121	1505
Продукция льна-долгунца	19	5	2	4	-	1	7
Сахарная свекла	92	2	-	5	2	1	82
Картофель	1557	86	62	320	312	284	493
Овощи	2228	56	48	176	191	271	1486
Плоды	518	30	23	59	43	52	311
Ягоды	341	19	9	31	29	38	215
Виноград	121	9	5	16	15	11	65
Скот и птица в живом весе	6180	493	616	1577	993	692	1809
Молоко всех видов	3765	133	157	829	830	732	1084
Яйца всех видов птицы	934	68	101	241	188	120	216
Шерсть	947	49	15	65	32	22	764
Шкурки пушных зверей	321	144	19	39	24	14	81

**18. РАСПРЕДЕЛЕНИЕ ЛИЧНЫХ ПОДСОБНЫХ И ДРУГИХ ИНДИВИДУАЛЬНЫХ ХОЗЯЙСТВ  
ГРАЖДАН ПО ДОЛЕ РЕАЛИЗОВАННОЙ ПРОДУКЦИИ В 2015 Г.**

(по всем каналам сбыта)

	Число личных подсобных и других индивидуальных хозяйств граждан, реализовавших продукцию	в том числе их распределение по доле реализованной продукции (в процентах) от общего объема производства						
		до 11	11-25	26-35	36-50	51-75	76-90	свыше 90
<b>Личные подсобные и другие индивидуальные хозяйства граждан - всего</b>								
Сахарная свекла	21494	7133	3995	2556	4892	1091	692	1135
Картофель	3085248	493818	643343	547683	974601	300528	112461	12814
Овощи	2606606	589091	619836	445063	660214	166036	100936	25430
Плоды	1757513	341371	369456	275732	530340	147903	83143	9568
Ягоды	1553815	335846	322243	238220	479006	115236	57385	5879
Виноград	242201	61816	47366	32219	65793	16500	14893	3614
Скот и птица в живом весе	1147923	161115	195341	175148	391008	132047	80861	12403
Молоко всех видов	916209	100780	112970	100473	251961	139256	183779	26990
Яйца всех видов птицы	1008094	224485	222682	160843	298237	71443	29104	1300
Мед	136923	9393	11115	11667	39740	28290	33423	3295
Шерсть	118088	7629	6635	5502	15737	9647	14098	58840
Шкурки пушных зверей	8926	2144	521	360	951	458	755	3737
Кормовые культуры	590726	4078	6463	7330	31944	21326	46818	472767
Рассада	51715	18887	10669	4933	7854	2903	3992	2477
<b>в том числе: хозяйства граждан в сельских поселениях</b>								
Сахарная свекла	13176	4655	2347	1259	2743	594	512	1066
Картофель	2267826	364801	450598	391953	719702	236297	92798	11677
Овощи	1778513	413894	401860	288648	443988	121589	84692	23842
Плоды	1123969	233958	227649	166257	330558	97370	60898	7279
Ягоды	967000	217038	191324	143286	297189	73067	40295	4801
Виноград	140823	38080	26425	16819	36600	10042	10114	2743
Скот и птица в живом весе	1018338	139745	170889	154837	348406	119309	73952	11200
Молоко всех видов	826043	91269	99883	88328	222071	125877	172791	25824
Яйца всех видов птицы	815694	187523	180815	129451	237079	56498	23288	1040
Мед	119129	8366	9699	10172	34366	24405	29138	2983
Шерсть	113900	7242	6246	5200	14916	9292	13484	57520
Шкурки пушных зверей	7028	1800	327	219	677	342	512	3151
Кормовые культуры	558930	3904	6137	7005	30388	20357	44106	447033
Рассада	33031	12550	5984	2769	5165	1829	2777	1957



	Число личных подсобных и других индивидуальных хозяйств граждан, реализовавших продукцию	в том числе их распределение по доле реализованной продукции (в процентах) от общего объема производства						
		до 11	11-25	26-35	36-50	51-75	76-90	свыше 90
<b>хозяйства граждан в городских округах и городских поселениях</b>								
Сахарная свекла	8318	2478	1648	1297	2149	497	180	69
Картофель	817422	129017	192745	155730	254899	64231	19663	1137
Овощи	828093	175197	217976	156415	216226	44447	16244	1588
Плоды	633544	107413	141807	109475	199782	50533	22245	2289
Ягоды	586815	118808	130919	94934	181817	42169	17090	1078
Виноград	101378	23736	20941	15400	29193	6458	4779	871
Скот и птица в живом весе	129585	21370	24452	20311	42602	12738	6909	1203
Молоко всех видов	90166	9511	13087	12145	29890	13379	10988	1166
Яйца всех видов птицы	192400	36962	41867	31392	61158	14945	5816	260
Мед	17794	1027	1416	1495	5374	3885	4285	312
Шерсть	4188	387	389	302	821	355	614	1320
Шкурки пушных зверей	1898	344	194	141	274	116	243	586
Кормовые культуры	31796	174	326	325	1556	969	2712	25734
Рассада	18684	6337	4685	2164	2689	1074	1215	520

**19. ЧИСЛО НЕКОММЕРЧЕСКИХ ОБЪЕДИНЕНИЙ ГРАЖДАН**

(на 1 июля 2016 г.)

	Некоммерческие объединения граждан	в том числе		
		садоводческие	огороднические	дачные
<b>Число некоммерческих объединений граждан - всего</b>	<b>75945</b>	<b>67303</b>	<b>2818</b>	<b>5824</b>
из них осуществлявшие сельскохозяйственную деятельность в I полугодии 2016 г.	67571	61289	2202	4080
в процентах от общего числа объединений соответствующего вида	89,0	91,1	78,1	70,1
Количество земельных участков в объединениях граждан - всего, тыс.	12792,9	11741,2	307,9	743,8
из них освоено	9313,2	8634,7	171,0	507,6
в процентах от общего количества земельных участков в объединениях соответствующего вида	72,8	73,5	55,5	68,2
Количество земельных участков в среднем на одно объединение	168	174	109	128
Распределение некоммерческих объединений граждан по году создания:				
до 1971	8472	8129	170	173
1971 - 1980	6104	5705	212	187
1981 - 1990	18204	16910	726	568
1991 - 2000	29127	27013	1223	891
2001 - 2010	9827	7145	311	2371
2011 - 2013	2063	904	41	1118
2014	550	267	9	274
2015	363	225	18	120
2016	40	27	3	10
в процентах от общего числа некоммерческих объединений соответствующего вида:				
до 1971	11,2	12,1	6,0	3,0
1971 - 1980	8,0	8,5	7,5	3,2
1981 - 1990	24,0	25,1	25,8	9,8
1991 - 2000	38,4	40,1	43,4	15,3
2001 - 2010	12,9	10,6	11,0	40,7
2011 - 2013	2,7	1,3	1,5	19,2
2014	0,7	0,4	0,3	4,7
2015	0,5	0,3	0,6	2,1
2016	0,1	0,0	0,1	0,2

**20. РАСПРЕДЕЛЕНИЕ НЕКОММЕРЧЕСКИХ ОБЪЕДИНЕНИЙ ГРАЖДАН ПО КОЛИЧЕСТВУ  
ЗЕМЕЛЬНЫХ УЧАСТКОВ**

(на 1 июля 2016 г.)

	Число объединений		Общая площадь участков в объединениях - всего, га	Площадь земли в среднем на 1 участок, га
	всего	в процентах от общего числа объединений		
<b>Некоммерческие объединения граждан - всего</b>				
Объединения, имеющие земельные участки, единиц				
до 10	4172	5,5	17870	1,54
10-50	18363	24,2	54244	0,09
51-100	18085	23,8	104816	0,08
101-200	17386	22,9	183367	0,07
201-500	13263	17,5	290384	0,07
501-1000	3456	4,6	156130	0,07
1001-1500	758	1,0	61040	0,07
более 1500	462	0,6	67142	0,06
Итого	75945	100	934993	0,07
<b>в том числе:</b>				
<b>садоводческие</b>				
Объединения, имеющие земельные участки, единиц				
до 10	2368	3,5	8289	1,03
10-50	15934	23,7	44771	0,09
51-100	16567	24,6	93010	0,08
101-200	15947	23,7	163610	0,07
201-500	12138	18,0	259973	0,07
501-1000	3216	4,8	144375	0,07
1001-1500	705	1,0	56610	0,07
более 1500	428	0,6	60549	0,06
Итого	67303	100	831188	0,07
<b>огороднические</b>				
Объединения, имеющие земельные участки, единиц				
до 10	354	12,6	225	0,16
10-50	1073	38,1	3010	0,10
51-100	588	20,9	3613	0,08
101-200	447	15,9	4814	0,08
201-500	264	9,4	5582	0,07
501-1000	62	2,2	2397	0,06
1001-1500	18	0,6	1550	0,07
более 1500	12	0,4	1739	0,06
Итого	2818	100	22931	0,07
<b>дачные</b>				
Объединения, имеющие земельные участки, единиц				
до 10	1450	24,9	9356	4,39
10-50	1356	23,3	6462	0,17
51-100	930	16,0	8193	0,12
101-200	992	17,0	14943	0,10
201-500	861	14,8	24828	0,09
501-1000	178	3,1	9359	0,08
1001-1500	35	0,6	2879	0,07
более 1500	22	0,4	4854	0,08
Итого	5824	100	80875	0,11





# ТРУДОВЫЕ РЕСУРСЫ И ИХ ХАРАКТЕРИСТИКА

## 21. ТРУДОВЫЕ РЕСУРСЫ СЕЛЬСКОХОЗЯЙСТВЕННЫХ ОРГАНИЗАЦИЙ

	Сельскохозяйственные организации <sup>1)</sup>	в том числе			
		сельскохозяйственные организации, не относящиеся к субъектам малого предпринимательства	малые предприятия	из них	
				малые предприятия (без микропредприятий)	микропредприятия
<b>Среднегодовая численность всех работников в 2015 г. - всего, тыс. человек</b>	<b>1324,0</b>	<b>970,5</b>	<b>353,5</b>	<b>267,6</b>	<b>85,9</b>
из них занятых в сельскохозяйственном производстве	1164,0	833,0	331,0	253,0	78,0
в процентах от общего числа занятых в организации	87,9	85,8	93,6	94,5	90,9
<b>Численность работников на 1 июля 2016 г. - всего, тыс. человек</b>	<b>1386,4</b>	<b>1007,6</b>	<b>378,8</b>	<b>279,8</b>	<b>99,1</b>
из них занятых в сельскохозяйственном производстве	1233,2	873,4	359,8	267,3	92,5
в том числе:					
постоянные работники	1137,6	815,0	322,6	245,7	76,9
временные и сезонные работники	95,6	58,5	37,2	21,6	15,6
в процентах от численности работников, занятых в сельскохозяйственном производстве:					
постоянные работники	92,2	93,3	89,7	91,9	83,1
временные и сезонные работники	7,8	6,7	10,3	8,1	16,9
<b>В среднем в расчете на одну организацию, осуществлявшую сельскохозяйственную деятельность в I полугодии 2016 г., человек</b>					
численность работников на 1 июля 2016 г.	57	167	21	44	8
из них занятых в сельскохозяйственном производстве	51	145	20	42	8
в том числе:					
постоянные работники	47	135	18	39	6
временные и сезонные работники	4	10	2	3	1

<sup>1)</sup> Без учета подсобных сельскохозяйственных предприятий несельскохозяйственных организаций.

## 22. ВОЗРАСТНОЙ СОСТАВ И УРОВЕНЬ ОБРАЗОВАНИЯ ПОСТОЯННЫХ РАБОТНИКОВ СЕЛЬСКОХОЗЯЙСТВЕННЫХ ОРГАНИЗАЦИЙ

(на 1 июля 2016 г.)

	Сельскохозяйственные организации <sup>1)</sup>	в том числе	
		сельскохозяйственные организации, не относящиеся к субъектам малого предпринимательства	малые предприятия (без микропредприятий)
<b>Численность постоянных работников, занятых в сельскохозяйственном производстве - всего, тыс. человек</b>	<b>1060,7</b>	<b>815,0</b>	<b>245,7</b>
в том числе:			
<b>мужчины</b>	<b>659,6</b>	<b>497,3</b>	<b>162,3</b>
в том числе в возрасте, лет:			
до 15	0,1	0,0	0,0
15-17	0,6	0,5	0,1
18-29	99,4	80,1	19,2
30-59	508,3	377,3	130,9
60 и более	51,3	39,3	12,0
<b>женщины</b>	<b>401,1</b>	<b>317,7</b>	<b>83,4</b>
в том числе в возрасте, лет:			
до 15	0,1	0,0	0,0
15-17	0,2	0,2	0,0
18-29	53,6	45,0	8,6
30-54	292,8	230,4	62,4
55 и более	54,4	42,1	12,3
<b>Распределение численности постоянных работников, занятых в сельскохозяйственном производстве, по уровню образования, тыс. человек:</b>			
высшее профессиональное (высшее)	131,4	102,2	29,2
из него сельскохозяйственное	71,1	54,1	17,0
среднее профессиональное (среднее специальное)	225,1	170,1	54,9
из него сельскохозяйственное	104,2	77,3	26,9
начальное профессиональное (профессионально-техническое)	242,3	181,3	61,0
среднее (полное) общее или основное общее (неполное среднее)	405,2	315,9	89,2
начальное общее или не имеют начального общего образования	56,7	45,4	11,3

	Сельскохозяйственные организации <sup>1)</sup>	в том числе	
		сельскохозяйственные организации, не относящиеся к субъектам малого предпринимательства	малые предприятия (без микропредприятий)
<b>В процентах от общей численности постоянных работников соответствующей категории организаций:</b>			
высшее профессиональное (высшее)	12,4	12,5	11,9
из него сельскохозяйственное	6,7	6,6	6,9
среднее профессиональное (среднее специальное)	21,2	20,9	22,4
из него сельскохозяйственное	9,8	9,5	11,0
начальное профессиональное (профессионально-техническое)	22,8	22,2	24,8
среднее (полное) общее или основное общее (неполное среднее)	38,2	38,8	36,3
начальное общее или не имеют начального общего образования	5,3	5,6	4,6
<b>Распределение численности постоянных работников - мужчин, занятых в сельскохозяйственном производстве, по уровню образования, тыс. человек:</b>			
высшее профессиональное (высшее)	71,7	55,0	16,7
из него сельскохозяйственное	42,4	31,7	10,7
среднее профессиональное (среднее специальное)	125,6	94,0	31,6
из него сельскохозяйственное	61,6	45,5	16,1
начальное профессиональное (профессионально-техническое)	168,6	122,2	46,4
среднее (полное) общее или основное общее (неполное среднее)	256,9	196,9	60,0
начальное общее или не имеют начального общего образования	36,8	29,2	7,7
<b>В процентах от общей численности постоянных работников - мужчин - соответствующей категории организаций:</b>			
высшее профессиональное (высшее)	10,9	11,1	10,3
из него сельскохозяйственное	6,4	6,4	6,6
среднее профессиональное (среднее специальное)	19,0	18,9	19,5
из него сельскохозяйственное	9,3	9,2	9,9
начальное профессиональное (профессионально-техническое)	25,6	24,6	28,6
среднее (полное) общее или основное общее (неполное среднее)	38,9	39,6	36,9
начальное общее или не имеют начального общего образования	5,6	5,9	4,7



	Сельскохозяйственные организации <sup>1)</sup>	в том числе	
		сельскохозяйственные организации, не относящиеся к субъектам малого предпринимательства	малые предприятия (без микропредприятий)
<b>Распределение численности постоянных работников - женщин, занятых в сельскохозяйственном производстве, по уровню образования, тыс. человек:</b>			
высшее профессиональное (высшее)	59,6	47,2	12,4
из него сельскохозяйственное	28,8	22,4	6,3
среднее профессиональное (среднее специальное)	99,5	76,1	23,4
из него сельскохозяйственное	42,6	31,8	10,8
начальное профессиональное (профессионально-техническое)	73,8	59,1	14,7
среднее (полное) общее или основное общее (неполное среднее)	148,3	119,0	29,3
начальное общее или не имеют начального общего образования	19,9	16,2	3,7
<b>В процентах от общей численности постоянных работников - женщин - соответствующей категории организаций:</b>			
высшее профессиональное (высшее)	14,9	14,9	14,9
из него сельскохозяйственное	7,2	7,1	7,6
среднее профессиональное (среднее специальное)	24,8	24,0	28,0
из него сельскохозяйственное	10,6	10,0	13,0
начальное профессиональное (профессионально-техническое)	18,4	18,6	17,6
среднее (полное) общее или основное общее (неполное среднее)	37,0	37,5	35,1
начальное общее или не имеют начального общего образования	5,0	5,1	4,4

<sup>1)</sup> Без учета микропредприятий и подсобных сельскохозяйственных предприятий несельскохозяйственных организаций.

**23. ГРУППИРОВКА СЕЛЬСКОХОЗЯЙСТВЕННЫХ ОРГАНИЗАЦИЙ**

(на 1 июля 2016 г.)

	Число сельскохозяйственных организаций		Численность работников		
	всего	в процентах от общего числа организаций	всего, тыс. человек	в процентах от общей численности работников	в среднем на одну организацию, человек
Сельскохозяйственные организации, имевшие численность работников, человек:					
до 16	12987	53,2	69,3	5,0	5
16 - 50	5031	20,6	148,1	10,7	29
51 - 100	2886	11,8	209,4	15,1	73
101 - 250	2447	10,0	380,5	27,4	155
251 - 400	570	2,3	177,4	12,8	311
401 - 800	350	1,4	188,2	13,6	538
801 - 1200	65	0,3	62,0	4,5	954
свыше 1200	70	0,3	151,6	10,9	2165
<b>Итого</b>	<b>24406</b>	<b>100</b>	<b>1386,4</b>	<b>100</b>	<b>57</b>

<sup>1)</sup> Без учета подсобных сельскохозяйственных предприятий несельскохозяйственных организаций.

ПО ЧИСЛЕННОСТИ РАБОТНИКОВ <sup>1)</sup>

Посевная площадь сельскохозяйственных культур под урожай 2016 г.		Поголовье сельскохозяйственных животных			
всего, тыс. га	в процентах от общей посевной площади сельскохозяйственных культур	крупный рогатый скот		свиньи	
		всего, тыс. голов	в процентах от общего поголовья крупного рогатого скота	всего, тыс. голов	в процентах от общего поголовья свиней
7196,6	13,4	628,7	7,4	440,3	2,3
9892,4	18,4	1075,5	12,7	661,6	3,5
10384,9	19,3	1644,9	19,4	1264,7	6,7
14388,6	26,7	2754,4	32,4	4302,3	22,9
5049,4	9,4	1102,3	13,0	3468,3	18,5
4240,4	7,9	932,4	11,0	3413,6	18,2
1234,9	2,3	137,1	1,6	1765,8	9,4
1450,1	2,7	213,6	2,5	3473,7	18,5
53837,2	100	8489,0	100	18790,3	100

## 24. ТРУДОВЫЕ РЕСУРСЫ КРЕСТЬЯНСКИХ (ФЕРМЕРСКИХ) ХОЗЯЙСТВ И ИНДИВИДУАЛЬНЫХ ПРЕДПРИНИМАТЕЛЕЙ

	Крестьянские (фермерские) хозяйства и индивидуаль- ные предпри- ниматели	в том числе			
		крестьян- ские (фер- мерские) хозяйства	из них		индиви- дуальные предпри- матели
			юридиче- ские лица	главы крестьян- ских (фер- мерских) хозяйств	
<b>Среднегодовая численность всех работников в 2015 г. - всего, тыс. человек</b>	<b>300,8</b>	<b>240,3</b>	<b>30,2</b>	<b>210,1</b>	<b>60,5</b>
из них занятых в сельскохозяйственном производстве	289,1	232,0	29,0	203,1	57,1
в процентах от общего числа занятых в хозяйстве	96,1	96,6	95,8	96,7	94,4
<b>Численность работников на 1 июля 2016 г. - всего, тыс. человек</b>	<b>377,4</b>	<b>301,2</b>	<b>35,1</b>	<b>266,1</b>	<b>76,2</b>
из них занятых в сельскохозяйственном производстве	366,7	293,4	33,8	259,6	73,4
в том числе:					
члены КФХ (включая главу хозяйства), индивидуальные предприниматели	130,9	106,3	10,9	95,3	24,6
члены семей глав хозяйств, не зарегистрированные как члены крестьянского (фермерского) хозяйства, помогающие члены семей индивидуальных предпринимателей	71,0	55,0	4,6	50,3	16,1
наемные работники, занятые на постоянной основе	95,7	82,0	13,3	68,8	13,7
временные и/или сезонные работники	69,1	50,1	5,0	45,2	19,0

	Крестьянские (фермерские) хозяйства и индивидуальные предприниматели	в том числе			
		крестьянские (фермерские) хозяйства	из них		индивидуальные предприниматели
			юридические лица	главы крестьянских (фермерских) хозяйств	
<b>В процентах от численности работников, занятых в сельскохозяйственном производстве:</b>					
наемные работники, занятые на постоянной основе	26,1	27,9	39,3	26,5	18,7
временные и/или сезонные работники	18,8	17,1	14,7	17,4	25,8
<b>В среднем в расчете на одно хозяйство, осуществлявшее сельскохозяйственную деятельность в I полугодии 2016 г., человек</b>					
численность всех работников на 1 июля 2016 г.	3	3	4	3	3
из них занятых в сельскохозяйственном производстве	3	3	4	3	3
из них:					
наемные работники, занятые на постоянной основе	1	1	2	1	1
временные и/или сезонные работники	1	1	1	1	1

**25. ГРУППИРОВКА КРЕСТЬЯНСКИХ (ФЕРМЕРСКИХ) ХОЗЯЙСТВ**

(на 1 июля 2016 г.)

	Число крестьянских (фермерских) хозяйств и индивидуальных предпринимателей		Численность работников		из них наемных работников, занятых на постоянной основе	
	всего	в процентах от общего числа хозяйств	всего, тыс. человек	в процентах от общей численности работников	всего, тыс. человек	в процентах от общей численности наемных работников
Хозяйства, имевшие численность работников, человек:						
1 - 2	70357	60,9	92,3	24,5	3,6	3,8
3 - 4	26112	22,6	88,0	23,3	14,3	14,9
5 - 6	8784	7,6	47,3	12,5	11,9	12,5
7 - 10	5682	4,9	46,3	12,3	15,1	15,8
11 - 15	2280	2,0	29,0	7,7	11,7	12,2
16 - 30	1635	1,4	34,3	9,1	17,0	17,8
31 - 60	555	0,5	22,6	6,0	12,0	12,5
61 - 100	147	0,1	10,9	2,9	5,9	6,1
свыше 100	45	0,0	6,7	1,8	4,2	4,4
Итого	115597	100	377,4	100	95,7	100

## И ИНДИВИДУАЛЬНЫХ ПРЕДПРИНИМАТЕЛЕЙ ПО ЧИСЛЕННОСТИ РАБОТНИКОВ

Посевная площадь сельскохозяйственных культур под урожай 2016 г.		Поголовье сельскохозяйственных животных			
всего, тыс. га	в процентах от общей посевной площади сельскохозяйственных культур	крупный рогатый скот		свины	
		всего, тыс. голов	в процентах от общего поголовья крупного рогатого скота	всего, тыс. голов	в процентах от общего поголовья свиней
5838,7	26,5	854,2	33,3	119,9	24,1
3983,2	18,1	695,2	27,1	95,9	19,3
2724,5	12,4	314,6	12,3	63,3	12,7
2922,0	13,3	246,1	9,6	78,4	15,8
1983,1	9,0	137,8	5,4	37,4	7,5
2393,0	10,9	142,0	5,5	51,7	10,4
1307,7	5,9	94,7	3,7	19,7	4,0
500,5	2,3	49,6	1,9	29,5	5,9
349,6	1,6	30,2	1,2	1,2	0,2
22002,3	100	2564,3	100	497,0	100

## 26. ОСНОВНЫЕ ХАРАКТЕРИСТИКИ РУКОВОДИТЕЛЕЙ СЕЛЬСКОХОЗЯЙСТВЕННЫХ ОРГАНИЗАЦИЙ, ГЛАВ КРЕСТЬЯНСКИХ (ФЕРМЕРСКИХ) ХОЗЯЙСТВ И ИНДИВИДУАЛЬНЫХ ПРЕДПРИНИМАТЕЛЕЙ

(на 1 июля 2016 г.; человек)

	Сельскохозяйственные организации <sup>1)</sup>	в том числе		Крестьянские (фермерские) хозяйства и индивидуальные предприниматели	в том числе	
		сельскохозяйственные организации, не относящиеся к субъектам малого предпринимательства	малые предприятия (без микропредприятий)		крестьянские (фермерские) хозяйства	индивидуальные предприниматели
<b>Численность руководителей - всего</b>	<b>12412</b>	<b>6041</b>	<b>6371</b>	<b>115597</b>	<b>90150</b>	<b>25447</b>
Из общей численности руководителей:						
<b>мужчины</b>	<b>10882</b>	<b>5339</b>	<b>5543</b>	<b>92361</b>	<b>72246</b>	<b>20115</b>
в процентах от общей численности руководителей соответствующей категории организаций (хозяйств):	87,7	88,4	87,0	79,9	80,1	79,0
в том числе в возрасте:						
до 29 лет	194	96	98	5058	3947	1111
29-49 лет	4233	2217	2016	41886	32102	9784
50 лет и более	6455	3026	3429	45417	36197	9220
<b>женщины</b>	<b>1530</b>	<b>702</b>	<b>828</b>	<b>23236</b>	<b>17904</b>	<b>5332</b>
в процентах от общей численности руководителей соответствующей категории организаций (хозяйств):	12,3	11,6	13,0	20,1	19,9	21,0
в том числе в возрасте:						
до 29 лет	32	18	14	1297	974	323
29-49 лет	603	289	314	11888	8847	3041
50 лет и более	895	395	500	10051	8083	1968
<b>Распределение численности руководителей по общему стажу работы:</b>						
до 1 года	15	13	2	259	212	47
1 - 4 лет	170	81	89	5261	4114	1147
5 - 10 лет	785	404	381	12730	9397	3333
11 - 20 лет	2194	1224	970	24046	17860	6186
21 - 30 лет	3329	1602	1727	31708	24507	7201
31 и более лет	5919	2717	3202	41593	34060	7533
<b>Распределение численности руководителей по стажу работы в сельском хозяйстве:</b>						
до 1 года	93	58	35	989	750	239
1 - 4 лет	1530	833	697	21115	15600	5515
5 - 10 лет	2159	1068	1091	23132	16415	6717
11 - 20 лет	2434	1242	1192	24821	19288	5533
21 - 30 лет	2505	1164	1341	24210	20108	4102
31 и более лет	3691	1676	2015	21330	17989	3341



	Сельскохозяйственные организации <sup>1)</sup>	в том числе		Крестьянские (фермерские) хозяйства и индивидуальные предприниматели	в том числе	
		сельскохозяйственные организации, не относящиеся к субъектам малого предпринимательства	малые предприятия (без микропредприятий)		крестьянские (фермерские) хозяйства	индивидуальные предприниматели
<b>Распределение численности руководителей по стажу работы руководителем данной организации:</b>						
до 1 года	357	242	115	2877	2234	643
1 - 4 лет	4576	2599	1977	43007	32487	10520
5 - 10 лет	3420	1524	1896	30765	22065	8700
11 - 20 лет	2828	1108	1720	25750	21420	4330
21 - 30 лет	1001	435	566	13041	11805	1236
31 и более лет	230	133	97	157	139	18
<b>Распределение численности руководителей по уровню образования:</b>						
высшее профессиональное (высшее)	10163	5251	4912	39277	30645	8632
в том числе сельскохозяйственное	6163	3174	2989	17779	14275	3504
среднее профессиональное (среднее специальное)	1722	610	1112	40953	32185	8768
в том числе сельскохозяйственное	853	286	567	13272	10730	2542
начальное профессиональное (профессионально-техническое)	165	40	125	5979	4693	1286
среднее (полное) общее или основное общее	360	139	221	27786	21362	6424
начальное общее или не имеет начального общего образования	2	1	1	1602	1265	337
<b>В процентах от общей численности руководителей соответствующей категории организаций (хозяйств):</b>						
высшее профессиональное (высшее)	81,9	86,9	77,1	34,0	34,0	33,9
в том числе сельскохозяйственное	49,7	52,5	46,9	15,4	15,8	13,8
среднее профессиональное (среднее специальное)	13,9	10,1	17,5	35,4	35,7	34,5
в том числе сельскохозяйственное	6,9	4,7	8,9	11,5	11,9	10,0
начальное профессиональное (профессионально-техническое)	1,3	0,7	2,0	5,2	5,2	5,1
среднее (полное) общее или основное общее	2,9	2,3	3,5	24,0	23,7	25,2
начальное общее или не имеет начального общего образования	0,0	0,0	0,0	1,4	1,4	1,3

<sup>1)</sup> Без учета микропредприятий и подсобных сельскохозяйственных предприятий несельскохозяйственных организаций.

## 27. ТРУДОВЫЕ РЕСУРСЫ ЛИЧНЫХ ПОДСОБНЫХ И ДРУГИХ ИНДИВИДУАЛЬНЫХ ХОЗЯЙСТВ ГРАЖДАН

(на 1 июля 2016 г.; тысяч хозяйств)

	Личные подсобные и другие индивидуальные хозяйства граждан - всего	в том числе хозяйства:				Личные подсобные и другие индивидуальные хозяйства граждан в процентах к итогу
		личные подсобные	граждан, имеющих земельные участки для индивидуального жилищного строительства <sup>1)</sup>	граждан, имеющих земельные участки (садовые, огородные, дачные и другие), не входящих в объединения	граждан, не имеющих земли, но имеющих сельскохозяйственных животных	
<b>Личные подсобные и другие индивидуальные хозяйства граждан - всего</b>						
Распределение домохозяйств по числу лиц, постоянно проживающих в них:						
1 человек	4680,0	3680,2	937,4	59,8	2,7	26,9
2 человека	5603,8	4070,5	1464,9	66,3	2,1	32,2
3 - 4 человека	5376,7	3636,7	1685,7	51,0	3,4	30,9
5 - 6 человек	1438,7	991,7	434,1	11,3	1,7	8,3
7 - 8 человек	234,9	155,6	77,5	1,4	0,4	1,3
9 - 11 человек	56,8	34,3	22,0	0,4	0,1	0,3
12 человек и более	12,2	6,5	5,7	0,1	0,0	0,1
Итого	17403,3	12575,4	4627,2	190,4	10,4	100
нет постоянно проживающих лиц	6093,6	4947,2	889,6	256,7	0,1	x
Всего	23496,9	17522,6	5516,8	447,1	10,5	x
Распределение домохозяйств по числу лиц, занятых в выполнении сельскохозяйственных работ:						
1 человек	5759,4	4503,2	1146,6	105,9	3,7	30,8
2 человека	7762,2	5649,3	1981,7	127,7	3,5	41,5
3 - 4 человека	4644,5	3248,7	1331,8	61,5	2,5	24,8
5 - 6 человек	494,6	350,3	137,8	5,9	0,5	2,6
7 - 8 человек	47,5	31,9	15,0	0,6	0,1	0,3
9 - 11 человек	9,0	5,7	3,1	0,1	0,0	0,0
12 человек и более	1,6	1,0	0,6	0,0	0,0	0,0
Итого	18718,6	13790,1	4616,7	301,6	10,2	100
Число домохозяйств, привлекавших наемных работников для выполнения сельскохозяйственных работ в 2015 г.	2307,1	2001,4	282,3	22,9	0,5	x
в процентах от общего числа соответствующей категории хозяйств, осуществлявших сельскохозяйственную деятельность в I полугодии 2016 г.	12,3	14,5	6,1	7,6	4,8	x

	Личные подсобные и другие индивидуальные хозяйства граждан - всего	в том числе хозяйства:				Личные подсобные и другие индивидуальные хозяйства граждан в процентах к итогу
		личные подсобные	граждан, имеющих земельные участки для индивидуального жилищного строительства <sup>1)</sup>	граждан, имеющих земельные участки (садовые, огородные, дачные и другие), не входящих в объединения	граждан, не имеющих земли, но имеющих сельскохозяйственных животных	
<b>в том числе: хозяйства граждан в сельских поселениях</b>						
Распределение домохозяйств по числу лиц, постоянно проживающих в них:						
1 человек	3150,9	2928,9	190,8	29,0	2,2	30,2
2 человека	3262,2	3043,8	191,6	25,1	1,7	31,2
3 - 4 человека	2930,6	2692,5	219,2	15,9	3,1	28,1
5 - 6 человек	899,0	791,3	102,2	3,9	1,6	8,6
7 - 8 человек	158,9	126,8	31,1	0,6	0,4	1,5
9 - 11 человек	37,6	26,8	10,5	0,2	0,1	0,4
12 человек и более	7,4	4,7	2,7	0,0	0,0	0,1
Итого	10446,6	9614,8	748,0	74,7	9,1	100
нет постоянно проживающих лиц	4606,7	4102,2	317,3	187,2	0,1	x
Всего	15053,3	13717,0	1065,3	261,9	9,2	x
Распределение домохозяйств по числу лиц, занятых в выполнении сельскохозяйственных работ:						
1 человек	3955,0	3631,2	256,0	64,9	2,9	33,9
2 человека	4636,3	4266,5	297,5	69,2	3,1	39,8
3 - 4 человека	2711,0	2470,7	206,0	32,0	2,3	23,2
5 - 6 человек	323,7	283,2	36,4	3,5	0,5	2,8
7 - 8 человек	31,0	25,4	5,1	0,4	0,1	0,3
9 - 11 человек	5,5	4,4	1,1	0,1	0,0	0,0
12 человек и более	0,8	0,7	0,1	0,0	0,0	0,0
Итого	11663,4	10682,0	802,3	170,1	9,0	100
Число домохозяйств, привлекавших наемных работников для выполнения сельскохозяйственных работ в 2015 г.	1830,7	1757,1	57,9	15,3	0,5	x
в процентах от общего числа соответствующей категории хозяйств, осуществлявших сельскохозяйственную деятельность в I полугодии 2016 г.	15,7	16,4	7,2	8,9	5,2	x

	Личные подсобные и другие индивидуальные хозяйства граждан - всего	в том числе хозяйства:				Личные подсобные и другие индивидуальные хозяйства граждан в процентах к итогу
		личные подсобные	граждан, имеющих земельные участки для индивидуального жилищного строительства <sup>1)</sup>	граждан, имеющих земельные участки (садовые, огородные, дачные и другие), не входящих в объединения	граждан, не имеющих земли, но имеющих сельскохозяйственных животных	
<b>хозяйства граждан в городских округах и городских поселениях</b>						
Распределение домохозяйств по числу лиц, постоянно проживающих в них:						
1 человек	1529,1	751,2	746,7	30,8	0,4	22,0
2 человека	2341,6	1026,7	1273,3	41,2	0,4	33,7
3 - 4 человека	2446,1	944,1	1466,5	35,2	0,3	35,2
5 - 6 человек	539,8	200,4	331,9	7,4	0,1	7,8
7 - 8 человек	76,0	28,7	46,4	0,8	0,0	1,1
9 - 11 человек	19,3	7,6	11,5	0,2	0,0	0,3
12 человек и более	4,9	1,8	3,0	0,1	-	0,1
Итого	6956,7	2960,6	3879,2	115,6	1,2	100
нет постоянно проживающих лиц	1486,9	845,0	572,3	69,5	0,0	x
Всего	8443,6	3805,6	4451,5	185,1	1,2	x
Распределение домохозяйств по числу лиц, занятых в выполнении сельскохозяйственных работ:						
1 человек	1804,4	872,0	890,6	41,0	0,8	25,6
2 человека	3125,8	1382,8	1684,2	58,5	0,3	44,3
3 - 4 человека	1933,5	778,0	1125,8	29,5	0,1	27,4
5 - 6 человек	170,9	67,1	101,4	2,4	0,0	2,4
7 - 8 человек	16,5	6,4	9,8	0,2	0,0	0,2
9 - 11 человек	3,5	1,4	2,1	0,0	-	0,0
12 человек и более	0,7	0,3	0,4	0,0	-	0,0
Итого	7055,2	3108,1	3814,4	131,5	1,3	100
Число домохозяйств, привлекавших наемных работников для выполнения сельскохозяйственных работ в 2015 г.						
	476,4	244,3	224,4	7,7	0,0	x
в процентах от общего числа соответствующей категории хозяйств, осуществлявших сельскохозяйственную деятельность в I полугодии 2016 г.						
	6,7	7,8	5,9	5,8	1,7	x

<sup>1)</sup> По хозяйствам граждан, имеющих земельные участки с площадью 4 и более соток и занимающихся сельскохозяйственным производством.



# ЗЕМЕЛЬНЫЕ РЕСУРСЫ И ИХ ИСПОЛЬЗОВАНИЕ

**28. ПЛОЩАДЬ ЗЕМЕЛЬ**

(на 1 июля 2016 г.;

	Общая площадь земли	из нее сельскохо- зяйствен- ные угодья	в том числе			
			пашня	сенокосы	пастбища	многолетние насаждения
<b>Хозяйства всех категорий - всего</b>	<b>348362,8</b>	<b>142659,7</b>	<b>94641,1</b>	<b>10309,5</b>	<b>26539,4</b>	<b>650,5</b>
в том числе:						
сельскохозяйственные организации	290781,2	90184,0	64891,2	5064,0	15215,3	285,4
из них:						
сельскохозяйственные организации, не относящиеся к субъектам малого предпринимательства	200932,8	44721,1	34140,2	2086,5	6912,7	148,6
малые предприятия	80921,0	43486,4	29641,7	2817,6	7899,0	117,5
подсобные сельскохозяйственные предприятия несельскохозяйственных организаций	8927,4	1976,5	1109,3	159,9	403,7	19,3
крестьянские (фермерские) хозяйства и индивидуальные предприниматели	43312,5	39578,0	26847,8	2227,8	9008,7	50,6
из них:						
крестьянские (фермерские) хозяйства	37878,2	35046,7	23645,5	1916,6	8315,8	38,1
индивидуальные предприниматели	5434,3	4531,3	3202,3	311,2	692,9	12,4
хозяйства населения	14269,1	12897,8	2902,1	3017,7	2315,4	314,5

**В ХОЗЯЙСТВАХ ВСЕХ КАТЕГОРИЙ**

тысяч гектаров)

залежь	Из общей площади сельскохозяйственных угодий фактически использовались	Мелиорированные земли			
		орошаемые сельскохозяйственные угодья	из них с фактически действующей оросительной системой	осушаемые сельскохозяйственные угодья	из них с фактически действующей осушительной сетью
<b>10519,2</b>	<b>125031,4</b>	<b>1816,5</b>	<b>1003,0</b>	<b>1072,6</b>	<b>667,7</b>
4728,0	80193,1	1307,1	814,9	978,1	608,0
1433,1	41316,8	719,2	495,5	468,2	330,1
3010,6	37385,2	550,7	299,4	459,1	269,5
284,3	1491,1	37,2	20,0	50,8	8,4
1443,0	36288,7	509,4	188,1	94,5	59,7
1130,6	32368,4	424,3	146,2	81,5	50,4
312,4	3920,3	85,1	41,9	13,0	9,3
4348,1	8549,6	x	x	x	x

**29. ПЛОЩАДЬ ЗЕМЕЛЬ СЕЛЬСКОХОЗЯЙСТВЕННЫХ ОРГАНИЗАЦИЙ**

(на 1 июля 2016 г.; тысяч гектаров)

	Сельско- хозяй- ственные организа- ции	в том числе				подсобные сельскохо- зяйствен- ные пред- приятия несельско- хозяйст- венных ор- ганизаций
		сельскохо- зяйствен- ные орга- низации, не отно- сящиеся к субъектам малого предпри- ниматель- ства	малые предпри- ятия	из них		
				малые предпри- ятия (без микро- предприя- тий)	микро- предприя- тия	
<b>Общая площадь земли</b>	<b>290781,2</b>	<b>200932,8</b>	<b>80921,0</b>	<b>49266,0</b>	<b>31655,1</b>	<b>8927,4</b>
<b>из нее сельскохозяйственные угодья</b>	<b>90184,0</b>	<b>44721,1</b>	<b>43486,4</b>	<b>26917,3</b>	<b>16569,1</b>	<b>1976,5</b>
удельный вес сельхозугодий в общей площади земли	31,0	22,3	53,7	54,6	52,3	22,1
в том числе:						
пашня	64891,2	34140,2	29641,7	19464,1	10177,6	1109,3
из нее занято под:						
пары (включая сидеральные)	8844,2	4070,0	4486,4	2766,2	1720,3	287,8
производство дернины рулонной (газон рулонный)	8,8	1,8	6,8	1,6	5,2	0,1
сенокосы	5064,0	2086,5	2817,6	1610,6	1207,0	159,9
пастбища	15215,3	6912,7	7899,0	4637,5	3261,5	403,7
многолетние насаждения	285,4	148,6	117,5	55,3	62,2	19,3
залежь	4728,0	1433,1	3010,6	1149,9	1860,7	284,3
Из общей площади сельскохозяйственных угодий фактически использовались	80193,1	41316,8	37385,2	24407,5	12977,7	1491,1
удельный вес фактически используемых сельхозугодий в общей площади сельскохозяйственных угодий	88,9	92,4	86,0	90,7	78,3	75,4
Из общей площади сельскохозяйственных угодий:						
орошаемые сельскохозяйственные угодья	1307,1	719,2	550,7	301,2	249,5	37,2
из них с фактически действующей оросительной системой	814,9	495,5	299,4	166,5	132,8	20,0
осушаемые сельскохозяйственные угодья	978,1	468,2	459,1	313,4	145,8	50,8
из них с фактически действующей осушительной сетью	608,0	330,1	269,5	207,4	62,1	8,4



### 30. ПЛОЩАДЬ ЗЕМЕЛЬ КРЕСТЬЯНСКИХ (ФЕРМЕРСКИХ) ХОЗЯЙСТВ И ИНДИВИДУАЛЬНЫХ ПРЕДПРИНИМАТЕЛЕЙ

(на 1 июля 2016 г.; тысяч гектаров)

	Крестьянские (фермерские) хозяйства и индивидуаль- ные предпри- ниматели	в том числе			индивидуаль- ные предпри- ниматели
		крестьянские (фермерские) хозяйства	из них		
			юридические лица	главы крестьянских (фермерских) хозяйств	
<b>Общая площадь земли</b>	<b>43312,5</b>	<b>37878,2</b>	<b>5039,9</b>	<b>32838,2</b>	<b>5434,3</b>
<b>из нее сельскохозяйственные угодья</b>	<b>39578,0</b>	<b>35046,7</b>	<b>4261,5</b>	<b>30785,2</b>	<b>4531,3</b>
удельный вес сельхозугодий в общей площади земли	91,4	92,5	84,6	93,7	83,4
в том числе:					
пашня	26847,8	23645,5	3404,1	20241,4	3202,3
в том числе занято под:					
пары (включая сидеральные)	4588,1	4128,7	532,8	3595,9	459,4
производство дернины рулонной (газон рулонный)	2,5	2,4	2,2	0,2	0,05
сенокосы	2227,8	1916,6	145,6	1771,0	311,2
пастбища	9008,7	8315,8	442,6	7873,2	692,9
многолетние насаждения	50,6	38,1	7,7	30,5	12,4
залежь	1443,0	1130,6	261,5	869,1	312,4
Из общей площади сельскохозяйственных угодий фактически использовались	36288,7	32368,4	3846,0	28522,4	3920,3
удельный вес фактически используемых сельхозугодий в общей площади сельхозугодий	91,7	92,4	90,2	92,6	86,5
Из общей площади сельскохозяйственных угодий:					
орошаемые сельскохозяйственные угодья	509,4	424,3	38,5	385,8	85,1
из них с фактически действующей оросительной системой	188,1	146,2	8,1	138,1	41,9
осушаемые сельскохозяйственные угодья	94,5	81,5	15,5	66,1	13,0
из них с фактически действующей осушительной сетью	59,7	50,4	12,9	37,5	9,3

**31. ПЛОЩАДЬ ЗЕМЕЛЬ ЛИЧНЫХ ПОДСОБНЫХ**

(на 1 июля 2016 г.;

	Общая площадь земли	из нее сельскохозяйствен- ные угодья	пашня
<b>Личные подсобные и другие</b>			
Хозяйства - всего	13118,5	12179,1	2700,0
в том числе:			
личные подсобные	12027,6	11314,5	2424,5
граждан, имеющих земельные участки для индивидуального жилищного строительства <sup>1)</sup>	1010,1	799,5	257,7
граждан, имеющих земельные участки (садовые, огородные, дачные и другие), не входящих в объединения	80,9	65,1	17,9
Хозяйства с заброшенными земельными участками (пустующими домами)	1474,1	x	x
<b>в том хозяйства граждан</b>			
Хозяйства - всего	11718,1	11072,8	2321,5
в том числе:			
личные подсобные	11104,0	10519,8	2188,1
граждан, имеющих земельные участки для индивидуального жилищного строительства <sup>1)</sup>	556,7	506,1	120,2
граждан, имеющих земельные участки (садовые, огородные, дачные и другие), не входящих в объединения	57,4	46,9	13,3
Хозяйства с заброшенными земельными участками (пустующими домами)	1310,3	x	x
<b>хозяйства граждан</b>			
Хозяйства - всего	1400,3	1106,3	378,5
в том числе:			
личные подсобные	923,5	794,7	236,3
граждан, имеющих земельные участки для индивидуального жилищного строительства <sup>1)</sup>	453,4	293,4	137,5
граждан, имеющих земельные участки (садовые, огородные, дачные и другие), не входящих в объединения	23,4	18,2	4,6
Хозяйства с заброшенными земельными участками (пустующими домами)	163,7	x	x

<sup>1)</sup> По хозяйствам граждан, имеющих земельные участки с площадью 4 и более соток и занимающихся сельскохозяйственным производством.

**И ДРУГИХ ИНДИВИДУАЛЬНЫХ ХОЗЯЙСТВ ГРАЖДАН**

тысяч гектаров)

<b>в том числе</b>			
<b>сенокосы</b>	<b>пастбища</b>	<b>многолетние насаждения</b>	<b>залежь</b>
<b>индивидуальные хозяйства граждан - всего</b>			
3017,7	2315,4	209,4	3936,7
2941,2	2116,3	161,9	3670,5
68,8	197,8	44,4	230,9
7,6	1,2	3,2	35,3
x	x	x	x
<b>числе:</b>			
<b>в сельских поселениях</b>			
2878,0	2238,9	143,4	3491,0
2821,0	2047,5	132,5	3330,7
51,5	190,9	8,8	134,7
5,5	0,5	2,1	25,6
x	x	x	x
<b>в городских округах и городских поселениях</b>			
139,7	76,5	66,0	445,6
120,3	68,9	29,4	339,8
17,3	6,9	35,6	96,1
2,1	0,7	1,0	9,7
x	x	x	x

**32. СТРУКТУРА СЕЛЬСКОХОЗЯЙСТВЕННЫХ УГОДИЙ**  
 (на 1 июля 2016 г.; в процентах от площади сельскохозяйственных угодий)

	Сельскохозяйственные угодия	в том числе			
		пашня	сенокосы	пастбища	многолетние насаждения
<b>Хозяйства всех категорий</b>	<b>100</b>	<b>100</b>	<b>100</b>	<b>100</b>	<b>100</b>
в том числе:					
сельскохозяйственные организации	63,2	68,6	49,1	57,3	43,9
из них:					
сельскохозяйственные организации, не относящиеся к субъектам малого предпринимательства	31,3	36,1	20,2	26,0	22,8
малые предприятия	30,5	31,3	27,3	29,8	18,1
подсобные сельскохозяйственные предприятия несельскохозяйственных организаций	1,4	1,2	1,6	1,5	3,0
крестьянские (фермерские) хозяйства и индивидуальные предприниматели	27,8	28,4	21,6	33,9	7,8
из них:					
крестьянские (фермерские) хозяйства	24,6	25,0	18,6	31,3	5,9
индивидуальные предприниматели	3,2	3,4	3,0	2,6	1,9
хозяйства населения	9,0	3,1	29,3	8,7	48,4

**ПО КАТЕГОРИЯМ ХОЗЯЙСТВ**

соответствующего вида в хозяйствах всех категорий)

залежь	Из общей площади сельскохозяйственных угодий фактически использовались	Мелиорированные земли			
		орошаемые сельскохозяйственные угодья	из них с фактически действующей оросительной системой	осушаемые сельскохозяйственные угодья	из них с фактически действующей осушительной сетью
100	100	100	100	100	100
44,9	64,1	72,0	81,2	91,2	91,1
13,6	33,0	39,6	49,4	43,7	49,4
28,6	29,9	30,3	29,8	42,8	40,4
2,7	1,2	2,0	2,0	4,7	1,3
13,7	29,0	28,0	18,8	8,8	8,9
10,7	25,9	23,4	14,6	7,6	7,5
3,0	3,1	4,7	4,2	1,2	1,4
41,3	6,8	x	x	x	x

### 33. СТРУКТУРА СЕЛЬСКОХОЗЯЙСТВЕННЫХ УГОДИЙ

(на 1 июля 2016 г.; в процентах от общей площади сельскохозяйственных

	Сельскохозяйственные угодья	в том числе			
		пашня	сенокосы	пастбища	многолетние насаждения
<b>Хозяйства всех категорий - всего</b>	<b>100</b>	<b>66,3</b>	<b>7,2</b>	<b>18,6</b>	<b>0,5</b>
в том числе:					
сельскохозяйственные организации	100	72,0	5,6	16,9	0,3
из них:					
сельскохозяйственные организации, не относящиеся к субъектам малого предпринимательства	100	76,3	4,7	15,5	0,3
малые предприятия	100	68,2	6,5	18,2	0,3
подсобные сельскохозяйственные предприятия несельскохозяйственных организаций	100	56,1	8,1	20,4	1,0
крестьянские (фермерские) хозяйства и индивидуальные предприниматели	100	67,8	5,6	22,8	0,1
из них:					
крестьянские (фермерские) хозяйства	100	67,5	5,5	23,7	0,1
индивидуальные предприниматели	100	70,7	6,9	15,3	0,3
хозяйства населения	100	22,5	23,4	18,0	2,4

**В ХОЗЯЙСТВАХ ВСЕХ КАТЕГОРИЙ**

(угодий соответствующей категории хозяйств)

залежь	Из общей площади сельскохозяйственных угодий фактически использовались	Мелиорированные земли			
		орошаемые сельскохозяйственные угодья	из них с фактически действующей оросительной системой	осушаемые сельскохозяйственные угодья	из них с фактически действующей осушительной сетью
7,4	87,6	1,3	0,7	0,8	0,5
5,2	88,9	1,4	0,9	1,1	0,7
3,2	92,4	1,6	1,1	1,0	0,7
6,9	86,0	1,3	0,7	1,1	0,6
14,4	75,4	1,9	1,0	2,6	0,4
3,6	91,7	1,3	0,5	0,2	0,2
3,2	92,4	1,2	0,4	0,2	0,1
6,9	86,5	1,9	0,9	0,3	0,2
33,7	66,3	x	x	x	x

### 34. СТРУКТУРА СЕЛЬСКОХОЗЯЙСТВЕННЫХ УГОДИЙ В ЛИЧНЫХ ПОДСОБНЫХ И ДРУГИХ ИНДИВИДУАЛЬНЫХ ХОЗЯЙСТВАХ ГРАЖДАН

(на 1 июля 2016 г.; в процентах от общей площади сельскохозяйственных угодий)

	Сельскохозяйственные угодья	в том числе				
		пашня	сенокосы	пастбища	многолетние насаждения	залежь
<b>Личные подсобные и другие индивидуальные хозяйства граждан</b>						
Хозяйства - всего	100	22,2	24,8	19,0	1,7	32,3
в том числе:						
личные подсобные	100	21,4	26,0	18,7	1,4	32,4
граждан, имеющих земельные участки для индивидуального жилищного строительства <sup>1)</sup>	100	32,2	8,6	24,7	5,6	28,9
граждан, имеющих земельные участки (садовые, огородные, дачные и другие), не входящих в объединения	100	27,4	11,7	1,8	4,8	54,1
<b>в том числе:</b>						
<b>хозяйства граждан в сельских поселениях</b>						
Хозяйства - всего	100	21,0	26,0	20,2	1,3	31,5
в том числе:						
личные подсобные	100	20,8	26,8	19,5	1,3	31,7
граждан, имеющих земельные участки для индивидуального жилищного строительства <sup>1)</sup>	100	23,7	10,2	37,7	1,7	26,6
граждан, имеющих земельные участки (садовые, огородные, дачные и другие), не входящих в объединения	100	28,2	11,7	1,0	4,6	54,5
<b>хозяйства граждан в городских округах и городских поселениях</b>						
Хозяйства - всего	100	34,2	12,6	6,9	6,0	40,3
в том числе:						
личные подсобные	100	29,7	15,1	8,7	3,7	42,8
граждан, имеющих земельные участки для индивидуального жилищного строительства <sup>1)</sup>	100	46,9	5,9	2,3	12,1	32,8
граждан, имеющих земельные участки (садовые, огородные, дачные и другие), не входящих в объединения	100	25,4	11,8	4,1	5,5	53,3

<sup>1)</sup> Хозяйства граждан, имеющих земельные участки площадью 4 и более соток и занимающихся сельскохозяйственным производством.



### 35. СТРУКТУРА ОБЩЕЙ ЗЕМЕЛЬНОЙ ПЛОЩАДИ ПО ВИДАМ ИСПОЛЬЗОВАНИЯ В ЛИЧНЫХ ПОДСОБНЫХ И ДРУГИХ ИНДИВИДУАЛЬНЫХ ХОЗЯЙСТВАХ ГРАЖДАН

(на 1 июля 2016 г.; в процентах от общей земельной площади)

	Из общей земельной площади занято под:						Неиспользуемая площадь
	постройки, сооружения, дорожки	газоны, цветы и декоративные насаждения	площадь посевов сельскохозяйственных культур	пары	сенокосы и пастбища	многолетние насаждения	
<b>Личные подсобные и другие индивидуальные хозяйства граждан - всего</b>							
Хозяйства граждан	5,2	1,9	18,3	2,3	40,7	1,6	30,0
в том числе:							
личные подсобные	4,4	1,5	18,0	2,1	42,1	1,4	30,5
граждан, имеющих земельные участки для индивидуального жилищного строительства <sup>1)</sup>	14,8	6,0	21,2	4,3	26,4	4,4	22,9
граждан, имеющих земельные участки (садовые, огородные, дачные и другие), не входящих в объединения	8,7	10,7	20,1	2,0	10,9	3,9	43,6
<b>в том числе:</b>							
<b>хозяйства граждан в сельских поселениях</b>							
Хозяйства граждан	4,1	1,4	17,5	2,3	43,7	1,2	29,8
в том числе:							
личные подсобные	4,0	1,3	17,6	2,1	43,8	1,2	30,0
граждан, имеющих земельные участки для индивидуального жилищного строительства <sup>1)</sup>	5,9	3,2	15,2	6,3	43,6	1,6	24,2
граждан, имеющих земельные участки (садовые, огородные, дачные и другие), не входящих в объединения	7,2	11,0	20,8	2,3	10,4	3,7	44,5
<b>хозяйства граждан в городских округах и городских поселениях</b>							
Хозяйства граждан	14,9	6,1	24,9	2,1	15,4	4,7	31,8
в том числе:							
личные подсобные	9,6	4,3	23,3	2,3	20,5	3,2	36,8
граждан, имеющих земельные участки для индивидуального жилищного строительства <sup>1)</sup>	25,7	9,6	28,5	1,8	5,3	7,9	21,2
граждан, имеющих земельные участки (садовые, огородные, дачные и другие), не входящих в объединения	12,3	10,0	18,6	1,1	12,3	4,3	41,4

<sup>1)</sup> Хозяйства граждан, имеющих земельные участки с площадью 4 и более соток и занимающихся сельскохозяйственным производством.

**36. ГРУППИРОВКА СЕЛЬСКОХОЗЯЙСТВЕННЫХ ОРГАНИЗАЦИЙ**

(на 1 июля 2016 г.)

	Число сельскохозяйственных организаций			Общая площадь земли		
	всего	в процентах		всего, тыс. га	в процентах от общей площади земли	в среднем на одну организа- цию, га
		от общего числа орга- низаций	от числа организа- ций, имев- ших землю			
Сельскохозяйственные организации:						
имевшие земельную площадь, га:						
до 4,1	2349	6,5	7,3	3,2	0,0	1,3
4,1 - 10	1017	2,8	3,2	7,3	0,0	7,2
10,1 - 20	963	2,7	3,0	14,8	0,0	15,4
20,1 - 50	1776	4,9	5,5	62,5	0,0	35,2
50,1 - 100	1786	5,0	5,6	133,0	0,0	74,4
100,1 - 200	2009	5,6	6,3	296,0	0,1	147,3
200,1 - 500	3614	10,0	11,3	1228,9	0,4	340,0
500,1 - 1500	5622	15,6	17,5	5244,1	1,8	932,8
1500,1 - 3000	4189	11,6	13,1	9089,4	3,1	2169,8
3000,1 - 4000	1719	4,8	5,4	5980,4	2,1	3479,0
4000,1 - 6000	2204	6,1	6,9	10836,8	3,7	4916,9
6000,1 - 10000	2028	5,6	6,3	15579,1	5,4	7682,0
10000,1 - 40000	2337	6,5	7,3	41320,7	14,2	17681,1
свыше 40000	441	1,2	1,4	200985,0	69,1	455748,4
всего	32054	88,9	100	290781,2	100	9071,6
не имевшие земельной площади	3994	11,1	x	x	x	x
Итого	36048	100	x	290781,2	100	8066,5

## ПО РАЗМЕРУ ЗЕМЕЛЬНОЙ ПЛОЩАДИ

Площадь сельскохозяйственных угодий		Удобренная площадь			
всего, тыс. га	в среднем на одну организацию, га	минеральными удобрениями, тыс. га	удельный вес площади сельхозугодий, удобренной минеральными удобрениями, процентов	органическими удобрениями, тыс. га	удельный вес площади сельхозугодий, удобренной органическими удобрениями, процентов
2,1	0,9	0,1	3,2	0,1	6,7
5,4	5,3	0,5	9,2	0,3	6,0
10,6	11,0	1,3	12,0	0,4	3,3
50,4	28,4	6,7	13,2	1,5	3,0
114,8	64,3	17,6	15,4	3,2	2,8
264,2	131,5	42,3	16,0	5,3	2,0
1130,2	312,7	204,1	18,1	33,3	2,9
4880,0	868,0	1036,4	21,2	173,2	3,6
8416,9	2009,3	2055,4	24,4	375,0	4,5
5491,0	3194,3	1549,9	28,2	296,8	5,4
9938,1	4509,1	3128,6	31,5	509,2	5,1
14091,6	6948,5	4662,9	33,1	824,9	5,9
36065,2	15432,2	10947,3	30,4	2110,8	5,9
9723,6	22049,0	3355,8	34,5	495,9	5,1
90184,0	2813,5	27008,8	29,9	4829,9	5,4
x	x	x	x	x	x
90184,0	2501,8	27008,8	29,9	4829,9	5,4

**37. ГРУППИРОВКА ПОДСОБНЫХ СЕЛЬСКОХОЗЯЙСТВЕННЫХ ПРЕДПРИЯТИЙ**

(на 1 июля 2016 г.)

	Число подсобных сельскохозяйственных предприятий несельскохозяйственных организаций			Общая площадь земли		
	всего	в процентах		всего, тыс. га	в процентах от общей площади земли	в среднем на одну организацию, га
		от общего числа организаций	от числа организаций, имеющих землю			
Подсобные сельскохозяйственные предприятия несельскохозяйственных организаций:						
имевшие земельную площадь, га:						
до 50,1	1202	28,9	33,5	16,9	0,2	14,0
50,1 - 100	485	11,6	13,5	35,8	0,4	73,9
100,1 - 200	442	10,6	12,3	63,3	0,7	143,1
200,1 - 500	614	14,7	17,1	202,6	2,3	330,0
500,1 - 1500	478	11,5	13,3	401,2	4,5	839,3
1500,1 - 3000	167	4,0	4,7	354,8	4,0	2124,3
свыше 3000	202	4,8	5,6	7852,9	88,0	38875,5
всего	3590	86,2	100	8927,4	100	2486,7
не имевшие земельной площади	575	13,8	x	x	x	x
Итого	4165	100	x	8927,4	100	2143,4

**НЕСЕЛЬСКОХОЗЯЙСТВЕННЫХ ОРГАНИЗАЦИЙ ПО РАЗМЕРУ ЗЕМЕЛЬНОЙ ПЛОЩАДИ**

Площадь сельскохозяйственных угодий		Удобренная площадь			
всего, тыс. га	в среднем на одну организацию, га	минеральными удобрениями, тыс. га	удельный вес площади сельхозугодий, удобренной минеральными удобрениями, процентов	органическими удобрениями, тыс. га	удельный вес площади сельхозугодий, удобренной органическими удобрениями, процентов
13,1	10,9	1,0	7,4	0,3	2,6
32,1	66,2	3,1	9,5	0,8	2,5
57,8	130,8	6,8	11,8	1,1	1,9
188,1	306,4	25,5	13,6	3,5	1,8
366,6	767,0	63,0	17,2	7,1	1,9
310,7	1860,8	45,0	14,5	10,3	3,3
1008,0	4990,0	112,9	11,2	27,3	2,7
1976,5	550,6	257,3	13,0	50,4	2,5
x	x	x	x	x	x
1976,5	474,5	257,3	13,0	50,4	2,5

**38. ГРУППИРОВКА КРЕСТЬЯНСКИХ (ФЕРМЕРСКИХ) ХОЗЯЙСТВ**

(на 1 июля 2016 г.)

	Число крестьянских (фермерских) хозяйств и индивидуальных предпринимателей			Общая площадь земли		
	всего	в процентах		всего, тыс. га	в процентах от общей площади земли	в среднем на одно хозяйство, га
		от общего числа хозяйств	от числа хозяйств, имевших землю			
Хозяйства:						
имевшие земельную площадь, га:						
до 4,1	24048	13,8	17,2	39,9	0,1	1,7
4,1 - 10	16330	9,3	11,7	115,4	0,3	7,1
10,1 - 20	13172	7,5	9,4	199,8	0,5	15,2
20,1 - 50	20539	11,8	14,7	710,7	1,6	34,6
50,1 - 100	15572	8,9	11,1	1148,6	2,7	73,8
100,1 - 200	14826	8,5	10,6	2160,8	5,0	145,7
200,1 - 500	16605	9,5	11,9	5410,6	12,5	325,8
500,1 - 1500	13107	7,5	9,4	11334,5	26,2	864,8
1500,1 - 3000	3806	2,2	2,7	7857,5	18,1	2064,5
3000,1 - 4000	852	0,5	0,6	2931,4	6,8	3440,6
4000,1 - 6000	667	0,4	0,5	3221,2	7,4	4829,3
свыше 6000	522	0,3	0,4	8182,3	18,9	15674,8
всего	140046	80,1	100	43312,5	100	309,3
не имевшие земельной площади	34719	19,9	x	x	x	x
Итого	174765	100	x	43312,5	100	247,8

## И ИНДИВИДУАЛЬНЫХ ПРЕДПРИНИМАТЕЛЕЙ ПО РАЗМЕРУ ЗЕМЕЛЬНОЙ ПЛОЩАДИ

Площадь сельскохозяйственных угодий		Удобренная площадь			
всего, тыс. га	в среднем на одно хозяйство, га	минеральными удобрениями, тыс. га	удельный вес площади сельхозугодий, удобренной минеральными удобрениями, процентов	органическими удобрениями, тыс. га	удельный вес площади сельхозугодий, удобренной органическими удобрениями, процентов
34,5	1,4	4,0	11,5	1,1	3,3
104,9	6,4	19,5	18,6	3,1	3,0
187,9	14,3	44,2	23,5	4,8	2,5
680,2	33,1	178,4	26,2	17,5	2,6
1120,7	72,0	303,9	27,1	29,4	2,6
2129,2	143,6	543,5	25,5	53,7	2,5
5358,7	322,7	1223,0	22,8	118,0	2,2
11222,1	856,2	1879,9	16,8	200,1	1,8
7722,4	2029,0	1233,4	16,0	146,4	1,9
2862,5	3359,7	471,5	16,5	65,2	2,3
3160,0	4737,6	489,1	15,5	52,7	1,7
4994,8	9568,7	669,3	13,4	81,3	1,6
39578,0	282,6	7059,8	17,8	773,3	2,0
x	x	x	x	x	x
39578,0	226,5	7059,8	17,8	773,3	2,0

**39. ГРУППИРОВКА ЛИЧНЫХ ПОДСОБНЫХ ХОЗЯЙСТВ**

(на 1 июля 2016 г.)

	Число хозяйств		Общая площадь земли		
	всего, тыс.	в процентах от общего числа хо- зяйств	всего, тыс. га	в процентах от общей пло- щади земли хозяйств	в среднем на одно хозяйство, га
Хозяйства, имевшие земельную площадь, га:					
до 0,06	1847,2	10,5	63,1	0,5	0,03
0,06 - 0,10	4001,9	22,8	319,6	2,7	0,08
0,11 - 0,15	3568,1	20,4	476,1	4,0	0,13
0,16 - 0,20	2005,1	11,4	360,2	3,0	0,18
0,21 - 0,25	1348,8	7,7	313,5	2,6	0,23
0,26 - 0,30	1143,4	6,5	324,0	2,7	0,28
0,31 - 0,35	690,0	3,9	227,2	1,9	0,33
0,36 - 0,40	626,1	3,6	239,6	2,0	0,38
0,41 - 0,50	898,0	5,1	418,1	3,5	0,47
0,51 - 1,00	716,7	4,1	506,1	4,2	0,71
1,01 - 3,00	287,8	1,6	489,2	4,1	1,70
3,01 - 5,00	97,6	0,6	376,1	3,1	3,85
5,01 - 10,00	122,3	0,7	860,2	7,2	7,03
10,01 - 20,00	82,0	0,5	1113,2	9,3	13,58
свыше 20,00	86,4	0,5	5941,2	49,4	68,73
Итого	17521,3	100	12027,6	100	0,69



## ПО РАЗМЕРУ ЗЕМЕЛЬНОЙ ПЛОЩАДИ

Находится в пользовании или владении граждан				Из общей площади земли занято			
приусадебные и полевые участки		земельные доли		под посевы сельскохозяйственных культур		под сенокосы и пастбища	
общая площадь, тыс. га	средний размер участков, га	общая площадь, тыс. га	средний размер участков, га	всего, тыс. га	в процентах от общей площади земли	всего, тыс. га	в процентах от общей площади земли
73,0	0,04	1016,0	0,55	18,3	29,0	0,5	0,8
351,9	0,09	4645,3	1,16	98,9	30,9	4,0	1,3
491,4	0,14	4468,4	1,25	150,7	31,7	12,0	2,5
373,8	0,19	3746,7	1,87	124,2	34,5	12,6	3,5
322,9	0,24	2921,0	2,17	112,4	35,8	15,7	5,0
330,5	0,29	3024,7	2,65	118,4	36,5	20,3	6,3
230,6	0,33	2109,7	3,06	89,5	39,4	17,7	7,8
248,9	0,40	2015,9	3,22	92,3	38,5	24,3	10,1
423,5	0,47	2697,5	3,00	169,6	40,6	49,0	11,7
482,9	0,67	2304,7	3,22	192,2	38,0	92,3	18,2
288,9	1,00	675,6	2,35	114,1	23,3	234,2	47,9
125,4	1,29	354,2	3,63	54,2	14,4	234,0	62,2
218,0	1,78	666,6	5,45	108,5	12,6	457,1	53,1
202,2	2,47	832,8	10,16	119,6	10,7	602,0	54,1
1454,2	16,82	3353,3	38,79	607,8	10,2	3281,8	55,2
5617,9	0,32	34832,3	1,99	2170,6	18,0	5057,6	42,0

**40. ГРУППИРОВКА НЕКОММЕРЧЕСКИХ ОБЪЕДИНЕНИЙ ГРАЖДАН**

(на 1 июля 2016 г.)

	<b>Садоводческие объединения</b>			
	<b>число объединений</b>	<b>в процентах от общего числа объединений</b>	<b>общая площадь земли объединений, тыс. га</b>	<b>в процентах от общей площади земли объединений</b>
Объединения, имевшие земельную площадь, га:				
до 1,1	2218	3,3	1,5	0,1
1,1 - 5,0	20196	30,0	63,1	6,2
5,1 - 10,0	17232	25,6	127,2	12,6
10,1 - 20,0	14181	21,1	203,0	20,0
20,1 - 50,0	10102	15,0	311,8	30,8
50,1 - 100,0	2563	3,8	175,4	17,3
100,1 - 200,0	671	1,0	88,6	8,7
200,1 - 300,0	96	0,1	22,7	2,2
300,1 - 500,0	35	0,1	12,7	1,3
свыше 500	9	0,0	7,5	0,7
<b>Итого</b>	<b>67303</b>	<b>100</b>	<b>1013,4</b>	<b>100</b>

## ПО РАЗМЕРУ ЗЕМЕЛЬНОЙ ПЛОЩАДИ

Огороднические объединения				Дачные объединения			
число объединений	в процентах от общего числа объединений	общая площадь земли объединений, тыс. га	в процентах от общей площади земли объединений	число объединений	в процентах от общего числа объединений	общая площадь земли объединений, тыс. га	в процентах от общей площади земли объединений
457	16,2	0,2	0,8	458	7,9	0,3	0,3
1013	35,9	2,9	10,1	1471	25,3	4,5	4,1
625	22,2	4,5	15,9	1169	20,1	8,8	8,1
382	13,6	5,4	19,1	1223	21,0	18,0	16,5
264	9,4	7,8	27,4	1047	18,0	32,7	30,1
54	1,9	3,7	13,0	347	6,0	24,3	22,4
18	0,6	2,5	8,8	80	1,4	10,5	9,6
3	0,1	0,7	2,3	17	0,3	4,2	3,9
2	0,1	0,7	2,5	7	0,1	2,6	2,4
-	-	-	-	5	0,1	2,8	2,6
2818	100	28,5	100	5824	100	108,7	100





**ПЛОЩАДИ  
СЕЛЬСКОХОЗЯЙСТВЕННЫХ  
КУЛЬТУР И МНОГОЛЕТНИХ  
НАСАЖДЕНИЙ**

**41. ПОСЕВНЫЕ ПЛОЩАДИ СЕЛЬСКОХОЗЯЙСТВЕННЫХ КУЛЬТУР ПОД УРОЖАЙ 2016 Г.  
В ХОЗЯЙСТВАХ ВСЕХ КАТЕГОРИЙ**

(тысяч гектаров)

	Хозяйства всех категорий	в том числе		
		сельскохозяй- ственные организации	крестьянские (фермерские) хозяйства и ин- дивидуальные предпринима- тели	хозяйства населения
<b>Посевная площадь под урожай 2016 г. - всего</b>	<b>79222,0</b>	<b>54615,9</b>	<b>22002,3</b>	<b>2603,7</b>
<b>Зерновые и зернобобовые культуры - всего</b>	<b>47428,5</b>	<b>32161,8</b>	<b>14782,4</b>	<b>484,4</b>
в том числе:				
озимые	16135,5	11575,5	4450,1	110,0
яровые	31293,0	20586,3	10332,3	374,4
пшеница - всего	27812,5	18747,2	8847,4	217,9
озимая	14062,0	10043,7	3935,5	82,8
яровая	13750,5	8703,5	4911,9	135,1
пшеница твердая - всего	1573,1	1275,1	298,0	x
озимая	726,8	622,1	104,8	x
яровая	846,2	653,0	193,2	x
рожь - всего	1292,1	965,9	319,7	6,5
озимая	1289,3	965,1	318,5	5,7
яровая	2,8	0,7	1,2	0,8
ячмень - всего	8380,6	5691,8	2547,5	141,4
озимый	566,2	385,5	159,8	21,0
яровой	7814,4	5306,3	2387,7	120,4
ячмень пивоваренный	415,5	398,4	17,1	x
овес	2957,9	1988,3	917,4	52,2
кукуруза на зерно	2882,3	2007,5	822,8	52,0
просо	438,3	236,8	200,6	0,9
гречиха	1207,4	652,5	552,3	2,6
рис	207,4	178,5	24,1	4,8
сорго на зерно	239,7	158,2	78,7	2,7
тритикале - всего	235,5	192,9	42,0	0,6
озимая	218,0	181,2	36,4	0,5
яровая	17,5	11,7	5,6	0,2
зернобобовые культуры - всего	1774,9	1342,2	429,9	2,7
в том числе:				
горох	1080,1	855,6	223,4	1,1
фасоль	2,9	1,1	0,9	0,9
чечевица	62,4	37,3	25,1	0,01
бобы кормовые на зерно	6,0	5,6	0,3	0,1
вика и виковая смесь на зерно	105,2	83,7	21,2	0,3
люпин кормовой (сладкий) на зерно	135,6	104,4	31,0	0,1
люпин горький на зерно	0,8	0,3	0,5	0,00
нут	375,0	249,1	125,9	0,1
прочие зернобобовые (чина, маш, сераделла и другие)	6,9	5,1	1,6	0,1

	Хозяйства всех категорий	в том числе		
		сельскохозяй- ственные организации	крестьянские (фермерские) хозяйства и ин- дивидуальные предпринима- тели	хозяйства населения
<b>Технические культуры - всего</b>	<b>13576,9</b>	<b>9478,0</b>	<b>4052,9</b>	<b>45,9</b>
в том числе:				
лен-долгунец	50,2	39,2	11,0	0,1
конопля среднерусская	2,5	2,5	0,1	0,00
конопля южная	0,03	0,03	-	0,00
сахарная свекла	1105,7	972,2	131,3	2,1
семенники сахарной свеклы и маточники	0,2	0,1	0,1	0,00
масличные культуры - всего	12277,9	8368,7	3868,7	40,5
в том числе:				
подсолнечник на зерно	7560,0	4879,7	2643,9	36,4
лен-кудряш (масличный)	705,5	518,8	185,8	0,9
клевещина	0,1	0,1	-	0,00
соя	2232,4	1603,5	627,1	1,8
рапс-всего	995,8	832,2	162,9	0,7
озимый	99,8	81,3	18,4	0,1
яровой	896,0	750,9	144,4	0,7
горчица	183,7	149,9	33,5	0,3
рыжик	141,4	111,8	29,5	0,1
кунжут	0,2	-	0,2	0,00
сафлор	429,6	251,8	177,6	0,2
мак масличный	0,03	-	-	0,03
прочие масличные культуры (сурепица, перилла, ляллеманция и другие)	29,1	20,9	8,1	0,03
эфирно-масличные культуры (посева текущего года и прошлых лет)	118,0	82,3	35,2	0,4
лекарственные культуры	8,7	5,0	3,7	0,04
табак	0,03	-	0,00	0,03
махорка	0,01	-	-	0,01
цикорий	0,01	0,00	0,01	0,00
прочие технические культуры (канатник, чуфа, люфа, ворсянка, фацелия и другие)	13,6	8,1	2,9	2,7
<b>Картофель</b>	<b>1438,3</b>	<b>193,9</b>	<b>150,6</b>	<b>1093,8</b>
<b>Овощные и бахчевые культуры – всего <sup>1)</sup></b>	<b>720,0</b>	<b>109,4</b>	<b>174,0</b>	<b>436,6</b>
овощи открытого грунта	523,7	92,1	95,4	336,1
в том числе:				
капуста, кроме цветной и брокколи	78,5	14,1	15,7	48,7
капуста цветная и брокколи	4,2	0,4	0,2	3,6
огурцы	39,2	1,5	4,1	33,6
помидоры	75,6	6,2	11,4	57,9

	Хозяйства всех категорий	в том числе		
		сельскохозяй- ственные организации	крестьянские (фермерские) хозяйства и ин- дивидуальные предпринима- тели	хозяйства населения
свекла столовая	34,2	9,4	7,8	17,0
морковь столовая	53,7	13,7	13,1	27,0
лук репчатый	64,6	11,9	16,3	36,4
чеснок	19,6	0,3	0,2	19,1
зеленый горошек	22,9	16,9	2,7	3,3
фасоль овощная	7,1	0,6	0,1	6,4
кукуруза сахарная	13,5	7,6	1,2	4,6
кабачки, патиссоны	25,1	1,9	3,9	19,3
тыква столовая	33,2	3,2	8,2	21,8
перец сладкий	20,1	0,4	4,4	15,2
баклажаны	10,3	0,2	1,4	8,7
салатные культуры	5,1	0,5	0,4	4,2
зеленные культуры	8,3	0,7	0,3	7,2
прочие овощи	8,6	2,6	4,1	2,0
лук-севок	2,6	0,2	0,5	1,8
маточники и семенники овощных и бахчевых культур	3,2	1,8	1,2	0,1
продовольственные бахчевые культуры - всего	168,3	15,2	76,8	76,3
в том числе:				
арбузы столовые	155,8	14,6	71,8	69,4
дыни	12,5	0,6	5,0	6,9
<b>Кормовые культуры - всего</b>	<b>16058,3</b>	<b>12672,9</b>	<b>2842,4</b>	<b>542,9</b>
в том числе:				
травы однолетние	3908,3	3110,6	692,5	105,2
травы многолетние - всего	10505,4	8093,6	2014,5	397,3
травы многолетние бобовые	4118,1	3272,8	668,1	177,2
травы многолетние злаковые	6387,4	4820,8	1346,4	220,1
кормовые культуры на силос (без кукурузы)	240,7	209,7	29,5	1,5
кукуруза на корм	1243,7	1166,2	72,9	4,6
корнеплодные кормовые культуры, включая свеклу сахарную на корм скоту	18,9	2,4	1,8	14,7
бахчевые кормовые культуры	15,3	1,6	3,6	10,1
семенники и маточники кормовых культур	7,9	5,3	2,5	0,1
прочие кормовые культуры	118,1	83,4	25,2	9,5

<sup>1)</sup> Включая овощи закрытого грунта по хозяйствам населения.



**42. ПОСЕВНЫЕ ПЛОЩАДИ СЕЛЬСКОХОЗЯЙСТВЕННЫХ КУЛЬТУР ПОД УРОЖАЙ 2016 Г.  
В СЕЛЬСКОХОЗЯЙСТВЕННЫХ ОРГАНИЗАЦИЯХ**  
(тысяч гектаров)

	Сельскохозяйственные организации	в том числе				подсобные сельскохозяйственные предприятия несельскохозяйственных организаций
		сельскохозяйственные организации, не относящиеся к субъектам малого предпринимательства	малые предприятия	из них		
				малые предприятия (без микропредприятий)	микропредприятия	
<b>Посевная площадь под урожай 2016 г. - всего</b>	<b>54615,9</b>	<b>29439,1</b>	<b>24398,0</b>	<b>16262,9</b>	<b>8135,1</b>	<b>778,8</b>
<b>Зерновые и зернобобовые культуры - всего</b>	<b>32161,8</b>	<b>17291,9</b>	<b>14399,4</b>	<b>9506,3</b>	<b>4893,1</b>	<b>470,5</b>
в том числе:						
озимые	11575,5	6594,0	4797,6	3280,5	1517,1	183,8
яровые	20586,3	10697,9	9601,8	6225,8	3375,9	286,7
пшеница - всего	18747,2	10059,9	8413,0	5475,4	2937,6	274,3
озимая	10043,7	5790,1	4088,8	2796,6	1292,2	164,8
яровая	8703,5	4269,8	4324,1	2678,8	1645,4	109,5
пшеница твердая - всего	1275,1	710,3	559,9	454,3	105,7	4,9
озимая	622,1	384,6	233,8	195,3	38,5	3,8
яровая	653,0	325,7	326,2	259,0	67,2	1,1
рожь - всего	965,9	453,8	499,4	353,8	145,6	12,7
озимая	965,1	453,6	499,0	353,6	145,4	12,5
яровая	0,7	0,2	0,4	0,2	0,2	0,1
ячмень - всего	5691,8	3243,6	2362,4	1613,5	748,9	85,9
озимый	385,5	235,4	145,3	82,2	63,1	4,8
яровой	5306,3	3008,2	2217,1	1531,2	685,8	81,1
ячмень пивоваренный	398,4	297,1	98,9	89,6	9,2	2,4
овес	1988,3	851,7	1101,5	742,7	358,8	35,1
кукуруза на зерно	2007,5	1277,4	708,7	450,0	258,6	21,4
просо	236,8	80,6	150,8	104,7	46,1	5,5
гречиха	652,5	217,7	420,7	237,6	183,1	14,1
рис	178,5	120,0	56,3	31,8	24,5	2,2
сорго на зерно	158,2	78,4	77,7	52,7	25,0	2,2
тритикале - всего	192,9	119,3	71,6	52,4	19,3	1,9
озимая	181,2	114,9	64,5	48,0	16,5	1,7
яровая	11,7	4,4	7,1	4,4	2,7	0,2
зернобобовые культуры - всего	1342,2	789,6	537,3	391,6	145,7	15,3
в том числе:						
горох	855,6	543,1	303,0	216,0	87,0	9,5
фасоль	1,1	0,1	1,0	0,8	0,2	0,01
чечевица	37,3	18,4	18,4	14,5	3,8	0,5
бобы кормовые на зерно	5,6	1,0	4,3	3,9	0,4	0,2
вика и виковая смесь на зерно	83,7	37,7	44,8	31,3	13,5	1,2

	Сельскохозяйственные организации	в том числе				подсобные сельскохозяйственные предприятия несельскохозяйственных организаций
		сельскохозяйственные организации, не относящиеся к субъектам малого предпринимательства	малые предприятия	из них		
				малые предприятия (без микропредприятий)	микропредприятия	
люпин кормовой (сладкий) на зерно	104,4	69,0	34,0	24,1	9,9	1,5
люпин горький на зерно	0,3	0,2	0,1	0,1	0,03	0,01
нут	249,1	117,3	129,4	98,7	30,7	2,4
прочие зернобобовые (чина, маш, сераделла и другие)	5,1	2,8	2,3	2,2	0,1	0,01
<b>Технические культуры - всего</b>	<b>9478,0</b>	<b>5121,6</b>	<b>4223,0</b>	<b>2748,4</b>	<b>1474,6</b>	<b>133,4</b>
в том числе:						
лен-долгунец	39,2	9,3	23,6	13,7	10,0	6,2
конопля среднерусская	2,5	1,0	1,2	1,0	0,3	0,3
конопля южная	0,03	0,03	-	-	-	-
сахарная свекла	972,2	820,0	150,4	113,4	37,0	1,8
семенники сахарной свеклы и маточники	0,1	0,03	0,04	0,03	0,01	0,01
масличные культуры - всего	8368,7	4250,3	3994,8	2588,3	1406,5	123,6
в том числе:						
подсолнечник на зерно	4879,7	2321,7	2485,6	1615,8	869,8	72,4
лен-кудряш (масличный)	518,8	243,8	265,6	177,6	87,9	9,4
клещевина	0,1	0,1	0,03	0,03	-	-
соя	1603,5	1036,1	542,3	328,1	214,2	25,1
рапс-всего	832,2	435,3	391,5	270,2	121,3	5,4
озимый	81,3	44,0	35,5	25,1	10,4	1,8
яровой	750,9	391,3	356,0	245,1	110,9	3,6
горчица	149,9	74,6	73,6	47,2	26,4	1,8
рыжик	111,8	58,3	50,7	30,5	20,2	2,8
сафлор	251,8	72,7	172,6	110,0	62,6	6,5
прочие масличные культуры (сурепица, перилла, ляллеманция и другие)	20,9	7,6	13,0	8,9	4,1	0,3
эфирно-масличные культуры	82,3	34,1	47,6	28,7	18,9	0,7
лекарственные культуры	5,0	1,0	3,4	2,4	1,0	0,5
цикорий	0,00	-	0,00	-	0,00	0,00
прочие технические культуры (канатник, чуфа, люфа, ворсянка, фацелия и др.)	8,1	5,9	1,9	0,9	1,0	0,3

	Сельскохозяйственные организации	в том числе				
		сельскохозяйственные организации, не относящиеся к субъектам малого предпринимательства	малые предприятия	из них		подсобные сельскохозяйственные предприятия несельскохозяйственных организаций
				малые предприятия (без микропредприятий)	микропредприятия	
<b>Картофель</b>	<b>193,9</b>	<b>75,2</b>	<b>107,8</b>	<b>61,8</b>	<b>46,0</b>	<b>10,8</b>
<b>Овощные и бахчевые культуры - всего</b>	<b>109,4</b>	<b>42,0</b>	<b>58,9</b>	<b>27,4</b>	<b>31,5</b>	<b>8,5</b>
овощи открытого грунта	92,1	38,7	46,1	25,0	21,2	7,3
в том числе:						
капуста, кроме цветной и брокколи	14,1	5,4	7,1	3,1	4,0	1,6
капуста цветная и брокколи	0,4	0,1	0,1	0,1	0,1	0,2
огурцы	1,5	0,4	0,9	0,4	0,5	0,2
помидоры	6,2	2,9	3,0	1,1	2,0	0,3
свекла столовая	9,4	3,3	5,1	2,4	2,7	0,9
морковь столовая	13,7	5,3	7,4	3,5	3,9	0,9
лук репчатый	11,9	4,0	7,4	4,8	2,7	0,5
чеснок	0,3	0,1	0,2	0,02	0,2	0,01
зеленый горошек	16,9	9,3	7,0	6,2	0,8	0,6
фасоль овощная	0,6	0,01	0,1	-	0,1	0,5
кукуруза сахарная	7,6	5,9	1,7	1,6	0,2	0,00
кабачки, патиссоны	1,9	0,3	1,0	0,3	0,8	0,6
тыква столовая	3,2	0,6	1,9	0,5	1,4	0,7
перец сладкий	0,4	0,04	0,3	0,1	0,2	0,05
баклажаны	0,2	0,03	0,1	0,02	0,1	0,03
салатные культуры	0,5	0,2	0,3	0,2	0,1	0,01
зеленные культуры	0,7	0,1	0,6	0,5	0,2	0,01
прочие овощи	2,6	0,8	1,7	0,3	1,4	0,1
лук-севок	0,2	0,1	0,05	0,02	0,03	0,02
маточники и семенники овощных и бахчевых культур	1,8	0,6	0,9	0,3	0,6	0,4
продовольственные бахчевые культуры - всего	15,2	2,6	11,8	2,0	9,8	0,8
в том числе:						
арбузы столовые	14,6	2,6	11,3	1,8	9,5	0,7
дыни	0,6	0,01	0,5	0,2	0,2	0,1
<b>Кормовые культуры - всего</b>	<b>12672,9</b>	<b>6908,4</b>	<b>5608,9</b>	<b>3919,0</b>	<b>1689,9</b>	<b>155,6</b>
в том числе:						
травы однолетние	3110,6	1886,4	1190,7	895,4	295,4	33,5
травы многолетние - всего	8093,6	3986,0	3999,1	2679,0	1320,2	108,5
травы многолетние бобовые	3272,8	1872,6	1366,5	1000,4	366,1	33,7

	Сельскохозяйственные организации	в том числе				подсобные сельскохозяйственные предприятия несельскохозяйственных организаций
		сельскохозяйственные организации, не относящиеся к субъектам малого предпринимательства	малые предприятия	из них		
				малые предприятия (без микропредприятий)	микропредприятия	
травы многолетние злаковые	4820,8	2113,5	2632,7	1678,6	954,1	74,7
кормовые культуры на силос (без кукурузы)	209,7	114,4	90,2	74,4	15,7	5,2
кукуруза на корм	1166,2	879,0	281,0	240,7	40,3	6,2
корнеплодные кормовые культуры, включая свеклу сахарную на корм скоту	2,4	1,0	1,3	0,7	0,7	0,1
бахчевые кормовые культуры	1,6	0,6	1,0	0,4	0,6	0,02
семенники и маточники кормовых культур	5,3	3,5	1,1	0,8	0,3	0,8
прочие кормовые культуры	83,4	37,5	44,6	27,8	16,8	1,3

**43. ПОСЕВНЫЕ ПЛОЩАДИ СЕЛЬСКОХОЗЯЙСТВЕННЫХ КУЛЬТУР ПОД УРОЖАЙ 2016 Г. В  
КРЕСТЬЯНСКИХ (ФЕРМЕРСКИХ) ХОЗЯЙСТВАХ И У ИНДИВИДУАЛЬНЫХ ПРЕДПРИНИМАТЕЛЕЙ**  
(тысяч гектаров)

	Крестьянские (фермерские) хозяйства и индивидуаль- ные предпри- ниматели	в том числе:			индивидуаль- ные предпри- ниматели
		крестьянские (фермерские) хозяйства	из них:		
			юридические лица	главы крестьянских (фермерских) хозяйств	
<b>Посевная площадь под урожаем 2016 г. - всего</b>	<b>22002,3</b>	<b>19345,5</b>	<b>2839,7</b>	<b>16505,7</b>	<b>2656,9</b>
<b>Зерновые и зернобобовые культуры - всего</b>	<b>14782,4</b>	<b>13038,8</b>	<b>2001,9</b>	<b>11037,0</b>	<b>1743,5</b>
в том числе:					
озимые	4450,1	3923,7	540,3	3383,4	526,4
яровые	10332,3	9115,1	1461,6	7653,5	1217,2
пшеница - всего	8847,4	7877,3	1214,5	6662,8	970,1
озимая	3935,5	3477,1	478,8	2998,2	458,4
яровая	4911,9	4400,2	735,7	3664,6	511,7
пшеница твердая - всего	298,0	260,5	53,3	207,3	37,4
озимая	104,8	93,0	9,3	83,7	11,8
яровая	193,2	167,6	44,0	123,6	25,6
рожь - всего	319,7	287,9	30,8	257,1	31,8
озимая	318,5	286,9	30,6	256,3	31,6
яровая	1,2	1,0	0,2	0,8	0,3
ячмень - всего	2547,5	2264,6	358,0	1906,5	282,9
озимый	159,8	127,2	27,8	99,4	32,5
яровой	2387,7	2137,4	330,2	1807,2	250,3
ячмень пивоваренный	17,1	15,9	4,4	11,5	1,2
овес	917,4	795,3	103,0	692,3	122,1
кукуруза на зерно	822,8	633,9	71,0	562,9	188,9
просо	200,6	184,6	26,6	158,1	16,0
гречиха	552,3	476,6	92,2	384,4	75,6
рис	24,1	15,7	0,7	15,0	8,5
сорго на зерно	78,7	75,4	7,0	68,4	3,2
тритикале - всего	42,0	37,6	4,1	33,6	4,4
озимая	36,4	32,5	3,0	29,5	3,9
яровая	5,6	5,1	1,0	4,1	0,5
зернобобовые культуры - всего	429,9	389,8	94,0	295,8	40,1
в том числе:					
горох	223,4	199,0	47,9	151,0	24,4
фасоль	0,9	0,8	0,01	0,8	0,03
чечевица	25,1	22,6	7,4	15,2	2,5
бобы кормовые на зерно	0,3	0,3	0,03	0,3	0,04
вика и виковая смесь на зерно	21,2	18,7	2,7	16,0	2,5
люпин кормовой (сладкий) на зерно	31,0	27,7	10,1	17,5	3,3
люпин горький на зерно	0,5	0,5	-	0,5	-
нут	125,9	118,7	25,2	93,5	7,2

	Крестьянские (фермерские) хозяйства и индивидуаль- ные предпри- ниматели	в том числе:			
		крестьянские (фермерские) хозяйства	из них:		индивидуаль- ные предпри- ниматели
			юридические лица	главы крестьянских (фермерских) хозяйств	
прочие зернобобовые (чина, маш, сераделла и другие)	1,6	1,5	0,6	0,9	0,1
<b>Технические культуры - всего</b>	<b>4052,9</b>	<b>3615,6</b>	<b>528,8</b>	<b>3086,8</b>	<b>437,4</b>
в том числе:					
лен-долгунец	11,0	9,3	2,2	7,1	1,7
конопля среднерусская	0,1	0,1	-	0,1	-
сахарная свекла	131,3	116,1	17,1	99,0	15,3
семенники сахарной свеклы и маточники	0,1	0,1	-	0,1	-
масличные культуры - всего	3868,7	3456,8	495,2	2961,6	411,9
в том числе:					
подсолнечник на зерно	2643,9	2365,0	318,0	2047,1	278,8
лен-кудряш (масличный)	185,8	168,9	34,3	134,6	17,0
соя	627,1	552,0	72,4	479,6	75,1
рапс - всего	162,9	144,4	43,1	101,3	18,5
озимый	18,4	14,5	4,0	10,5	3,9
яровой	144,4	129,9	39,1	90,8	14,6
горчица	33,5	27,4	3,8	23,5	6,2
рыжик	29,5	26,4	4,9	21,5	3,1
кунжут	0,2	0,1	-	0,1	0,2
сафлор	177,6	165,5	16,9	148,5	12,1
прочие масличные культуры (сурепица, перилла, ляллеманция и другие)	8,1	7,3	1,8	5,4	0,9
эфирно-масличные культуры	35,2	27,6	13,4	14,2	7,6
лекарственные культуры	3,7	3,2	0,4	2,8	0,5
табак	0,00	-	-	-	0,00
цикорий	0,01	0,01	-	0,01	0,00
прочие технические культуры (канатник, чуфа, люфа, ворсянка, фацелия и другие)	2,9	2,4	0,5	1,9	0,4
<b>Картофель</b>	<b>150,6</b>	<b>120,7</b>	<b>15,6</b>	<b>105,2</b>	<b>29,8</b>
<b>Овощные и бахчевые культуры - всего</b>	<b>174,0</b>	<b>135,6</b>	<b>9,4</b>	<b>126,2</b>	<b>38,4</b>
овощи открытого грунта	95,4	72,9	6,2	66,7	22,5
в том числе:					
капуста, кроме цветной и брокколи	15,7	12,1	1,3	10,9	3,5
капуста цветная и брокколи	0,2	0,1	0,02	0,1	0,04
огурцы	4,1	2,0	0,1	1,8	2,1
помидоры	11,4	7,9	0,3	7,7	3,5
свекла столовая	7,8	6,1	0,8	5,3	1,7
морковь столовая	13,1	9,2	1,2	8,0	3,9
лук репчатый	16,3	12,5	0,9	11,6	3,8

	Крестьянские (фермерские) хозяйства и индивидуаль- ные предпри- ниматели	в том числе:			
		крестьянские (фермерские) хозяйства	из них:		индивидуаль- ные предпри- ниматели
			юридические лица	главы крестьянских (фермерских) хозяйств	
чеснок	0,2	0,1	0,01	0,1	0,1
зеленый горошек	2,7	2,2	0,00	2,1	0,6
фасоль овощная	0,1	0,1	0,00	0,1	0,00
кукуруза сахарная	1,2	1,0	0,1	0,9	0,2
кабачки, патиссоны	3,9	3,5	0,6	2,9	0,4
тыква столовая	8,2	7,2	0,4	6,7	1,0
перец сладкий	4,4	3,9	0,1	3,8	0,5
баклажаны	1,4	1,2	0,1	1,1	0,3
салатные культуры	0,4	0,3	0,1	0,3	0,1
зеленные культуры	0,3	0,2	0,02	0,2	0,1
прочие овощи	4,1	3,4	0,2	3,2	0,7
лук-севок	0,5	0,5	0,03	0,5	0,02
маточники и семенники овощных и бахчевых культур	1,2	1,1	0,2	0,9	0,1
продовольственные бахчевые культуры - всего	76,8	61,1	3,0	58,1	15,7
в том числе:					
арбузы столовые	71,8	57,7	2,7	55,0	14,1
дыни	5,0	3,4	0,3	3,1	1,6
<b>Кормовые культуры - всего</b>	<b>2842,4</b>	<b>2434,7</b>	<b>284,1</b>	<b>2150,6</b>	<b>407,8</b>
в том числе:					
травы однолетние	692,5	622,1	71,1	551,1	70,3
травы многолетние - всего	2014,5	1698,9	200,1	1498,8	315,5
травы многолетние бобовые	668,1	554,5	59,8	494,8	113,5
травы многолетние злаковые	1346,4	1144,4	140,3	1004,0	202,0
кормовые культуры на силос (без кукурузы)	29,5	27,2	3,6	23,6	2,3
кукуруза на корм	72,9	62,9	6,8	56,1	10,0
корнеплодные кормовые культуры, включая свеклу сахарную на корм скоту	1,8	1,5	0,1	1,4	0,2
бахчевые кормовые культуры	3,6	3,1	0,1	3,0	0,5
семенники и маточники кормовых культур	2,5	0,6	0,3	0,3	1,9
прочие кормовые культуры	25,2	18,3	2,0	16,3	6,9

#### 44. ПОСЕВНЫЕ ПЛОЩАДИ СЕЛЬСКОХОЗЯЙСТВЕННЫХ КУЛЬТУР

(тысяч гектаров)

	Хозяйства населения - всего	в том числе		
		личные подсобные и другие инди- видуальные хозяйства граждан	из них	
			личные подсобные	граждан, имеющих земельные участки для индивидуально- го жилищного строительства <sup>1)</sup>
<b>Посевная площадь под урожай 2016 г. - всего</b>	<b>2603,7</b>	<b>2401,5</b>	<b>2170,6</b>	<b>214,4</b>
<b>Зерновые и зернобобовые культуры - всего</b>	<b>484,4</b>	<b>484,1</b>	<b>433,6</b>	<b>49,9</b>
в том числе:				
озимые	110,0	109,9	81,4	28,3
яровые	374,4	374,1	352,2	21,5
пшеница - всего	217,9	217,9	197,3	20,5
озимая	82,8	82,8	66,5	16,2
яровая	135,1	135,1	130,8	4,2
рожь - всего	6,5	6,5	6,3	0,1
озимая	5,7	5,7	5,5	0,1
яровая	0,8	0,8	0,8	0,02
ячмень - всего	141,4	141,4	116,9	24,3
озимый	21,0	21,0	9,0	12,0
яровой	120,4	120,4	108,0	12,3
овес	52,2	52,1	51,1	0,9
кукуруза на зерно	52,0	51,8	48,2	3,4
просо	0,9	0,9	0,9	0,1
гречиха	2,6	2,6	2,6	0,03
рис	4,8	4,8	4,7	0,1
сорго на зерно	2,7	2,7	2,6	0,1
тритикале - всего	0,6	0,6	0,6	0,00
озимая	0,5	0,5	0,5	0,00
яровая	0,2	0,2	0,1	0,00
зернобобовые культуры - всего	2,7	2,7	2,4	0,3
в том числе:				
горох	1,1	1,1	1,0	0,04
фасоль	0,9	0,9	0,7	0,2
чечевица	0,01	0,01	0,01	0,00
бобы кормовые на зерно	0,1	0,1	0,1	0,01
вика и виковая смесь на зерно	0,3	0,3	0,3	0,03
люпин кормовой (сладкий) на зерно	0,1	0,1	0,1	0,00
люпин горький на зерно	0,00	0,00	0,00	0,00
нут	0,1	0,1	0,1	0,01
прочие зернобобовые (чина, маш, сераделла и другие)	0,1	0,1	0,03	0,04
<b>Технические культуры - всего</b>	<b>45,9</b>	<b>45,8</b>	<b>43,5</b>	<b>2,3</b>
в том числе:				
лен-долгунец	0,1	0,1	0,1	0,00
конопля среднерусская	0,00	0,00	0,00	0,00
конопля южная	0,00	0,00	0,00	-



**ПОД УРОЖАЙ 2016 Г. В ХОЗЯЙСТВАХ НАСЕЛЕНИЯ**

хозяйства граждан, имеющих земельные участки (садовые, огородные, дачные и другие), не входящих в объединения	некоммерческие объединения граждан				Посевные площади в некоммерческих объединениях граждан, в процентах от посевной площади в хозяйствах населения
	всего	из них			
		садоводческие	огороднические	дачные	
16,4	202,2	189,6	5,1	7,5	7,8
0,6	0,3	0,3	0,02	0,01	0,1
0,2	0,01	0,01	0,00	0,00	0,0
0,4	0,3	0,3	0,02	0,01	0,1
0,2	0,01	0,01	0,00	0,00	0,0
0,1	0,00	0,00	0,00	0,00	0,0
0,04	0,00	0,00	0,00	0,00	0,0
0,04	0,01	0,01	-	0,00	0,2
0,04	0,01	0,01	-	-	0,2
0,00	0,00	0,00	-	0,00	0,3
0,1	0,00	0,00	0,00	0,00	0,0
0,00	0,00	0,00	-	-	0,0
0,1	0,00	0,00	0,00	0,00	0,0
0,1	0,1	0,05	0,01	0,00	0,1
0,2	0,2	0,2	0,00	0,01	0,4
0,00	0,00	0,00	-	0,00	0,0
0,00	0,00	0,01	0,01	-	0,4
-	-	-	-	-	-
0,00	0,00	0,00	-	-	0,0
0,00	-	-	-	-	-
0,00	-	-	-	-	-
0,00	-	-	-	-	-
0,00	0,03	0,03	0,00	0,00	1,1
0,00	0,01	0,01	0,00	0,00	0,5
0,00	0,02	0,02	0,00	0,00	2,3
-	0,00	0,00	-	-	1,4
0,00	0,00	0,00	0,00	0,00	0,3
0,00	0,00	0,00	-	-	0,8
0,00	0,00	0,00	-	-	0,7
-	-	-	-	-	-
-	0,00	0,00	-	-	0,0
-	0,00	0,00	-	-	0,0
0,04	0,1	0,1	0,00	0,00	0,3
-	-	-	-	-	-
-	0,00	-	-	0,00	14,4
-	0,00	0,00	-	-	2,6

	Хозяйства населения - всего	в том числе		
		личные подсобные и другие инди- видуальные хозяйства граждан	из них	
			личные подсобные	граждан, имеющих земельные участки для индивидуально- го жилищного строительства <sup>1)</sup>
сахарная свекла	2,1	2,1	2,1	0,00
семенники сахарной свеклы и маточки	0,00	0,00	0,00	0,00
масличные культуры - всего	40,5	40,4	38,5	1,9
в том числе:				
подсолнечник на зерно	36,4	36,3	35,2	1,1
лен-кудряш (масличный)	0,9	0,9	0,2	0,7
клещевина	0,00	0,00	0,00	0,00
соя	1,8	1,8	1,8	0,00
рапс - всего	0,7	0,7	0,7	0,02
озимый	0,1	0,1	0,03	0,02
яровой	0,7	0,7	0,7	0,00
горчица	0,3	0,3	0,2	0,02
рыжик	0,1	0,1	0,1	0,00
кунжут	0,00	0,00	0,00	0,00
сафлор	0,2	0,2	0,2	0,01
мак масличный	0,03	0,03	0,03	0,00
прочие масличные культуры (сурепица, перилла, ляллеманция и другие)	0,03	0,03	0,01	0,03
эфирно-масличные культуры	0,4	0,4	0,1	0,3
лекарственные культуры	0,04	0,03	0,02	0,02
табак	0,03	0,02	0,02	0,00
махорка	0,01	0,01	0,01	0,00
цикорий	0,00	0,00	0,00	0,00
прочие технические культуры (канатник, чуфа, люфа, ворсянка, фацелия и другие)	2,7	2,7	2,6	0,1
<b>Картофель</b>	<b>1093,8</b>	<b>960,8</b>	<b>856,7</b>	<b>94,1</b>
<b>Овощные и бахчевые культуры - всего</b>	<b>436,6</b>	<b>368,8</b>	<b>306,9</b>	<b>57,3</b>
овощи открытого грунта - всего	336,1	277,2	230,8	42,2
в том числе:				
капуста, кроме цветной и брокколи	48,7	42,8	37,4	4,4
капуста цветная и брокколи	3,6	2,5	2,1	0,4
огурцы	33,6	28,2	22,9	5,0
помидоры	57,9	48,7	39,8	7,9
свекла столовая	17,0	13,3	11,0	2,1
морковь столовая	27,0	21,5	18,0	3,1
лук репчатый	36,4	29,4	24,9	4,3
чеснок	19,1	15,1	12,1	2,8
зеленый горошек	3,3	2,2	1,8	0,4
фасоль овощная	6,4	5,3	4,2	1,0

хозяйства	некоммерческие объединения граждан				Посевные площади в некоммерческих объединениях граждан, в процентах от посевной площади в хозяйствах населения
	всего	из них			
		садоводческие	огороднические	дачные	
0,00	0,00	0,00	-	-	0,0
-	-	-	-	-	-
0,01	0,1	0,1	0,00	0,00	0,3
0,01	0,1	0,1	0,00	0,00	0,3
0,00	-	-	-	-	-
0,00	0,00	0,00	-	-	4,0
-	0,00	0,00	-	-	0,0
0,00	0,00	0,00	-	-	0,0
-	0,00	0,00	-	-	0,1
0,00	0,00	0,00	-	-	0,0
0,00	0,01	0,01	-	0,00	3,6
-	0,00	0,00	-	-	0,1
-	-	-	-	-	-
-	-	-	-	-	-
0,00	-	-	-	-	-
0,00	0,00	0,00	-	-	2,4
0,00	0,00	0,00	0,00	0,00	0,2
0,00	0,00	0,00	0,00	0,00	8,4
0,00	0,00	0,00	-	0,00	6,2
0,00	0,00	0,00	-	-	8,1
-	0,00	0,00	-	-	52,1
0,02	0,01	0,01	-	-	0,4
<b>10,0</b>	<b>133,0</b>	<b>124,2</b>	<b>4,0</b>	<b>4,9</b>	<b>12,2</b>
<b>4,6</b>	<b>67,9</b>	<b>64,4</b>	<b>1,0</b>	<b>2,5</b>	<b>15,5</b>
4,3	58,9	56,0	0,8	2,1	17,5
0,9	6,0	5,7	0,1	0,2	12,3
0,03	1,2	1,1	0,01	0,01	32,0
0,2	5,5	5,2	0,1	0,2	16,3
1,0	9,2	8,8	0,1	0,3	15,9
0,2	3,7	3,5	0,1	0,1	21,8
0,3	5,5	5,2	0,1	0,2	20,4
0,3	6,9	6,6	0,1	0,2	19,1
0,2	4,0	3,8	0,1	0,1	20,9
0,03	1,1	1,0	0,02	0,03	32,0
0,05	1,2	1,1	0,02	0,04	18,3

	Хозяйства населения - всего	в том числе		
		личные подсобные и другие инди- видуальные хозяйства граждан	из них	
			личные подсобные	граждан, имеющих земельные участки для индивидуально- го жилищного строительства <sup>1)</sup>
кукуруза сахарная	4,6	4,5	3,8	0,6
кабачки, патиссоны	19,3	15,5	13,3	2,1
тыква столовая	21,8	19,5	17,4	2,1
перец сладкий	15,2	12,5	10,0	2,3
баклажаны	8,7	7,1	5,4	1,3
салатные культуры	4,2	2,6	1,8	0,7
зеленные культуры	7,2	4,9	3,6	1,3
прочие овощи	2,0	1,8	1,4	0,4
овощи закрытого грунта - всего	22,2	13,8	10,2	3,3
из них:				
огурцы	6,9	4,2	3,0	1,0
помидоры	11,4	7,5	5,8	1,6
перец сладкий	2,6	1,4	1,0	0,4
баклажаны	0,8	0,4	0,2	0,1
зеленные культуры	0,1	0,1	0,1	0,03
маточники и семенники овощных и бахчевых культур	0,1	0,1	0,1	0,00
лук-севок	1,8	1,8	1,7	0,1
продовольственные бахчевые культуры - всего	76,3	75,8	64,1	11,8
в том числе:				
арбузы столовые	69,4	69,1	57,9	11,2
дыни	6,9	6,8	6,1	0,6
<b>Кормовые культуры - всего</b>	<b>542,9</b>	<b>542,1</b>	<b>530,0</b>	<b>10,8</b>
в том числе:				
травы однолетние	105,2	104,7	101,9	2,6
травы многолетние - всего	397,3	397,0	389,5	6,6
травы многолетние бобовые	177,2	177,0	173,6	3,1
травы многолетние злаковые	220,1	219,9	215,8	3,5
кормовые культуры на силос (без кукурузы)	1,5	1,5	1,4	0,1
кукуруза на корм	4,6	4,6	4,4	0,2
корнеплодные кормовые культуры, включая свеклу сахарную на корм скоту	14,7	14,6	14,4	0,2
бахчевые кормовые культуры	10,1	10,1	10,0	0,1
семенники и маточники кормовых культур	0,1	0,1	0,1	0,00
прочие кормовые культуры	9,5	9,4	8,5	0,9

<sup>1)</sup> Хозяйства граждан, имеющих земельные участки с площадью 4 и более соток и занимающихся сельскохозяйственным производством.

хозяйства граждан, имеющих земельные участки (садовые, огородные, дачные и другие), не входящих в объединения	некоммерческие объединения граждан				Посевные площади в некоммерческих объединениях граждан, в процентах от посевной площади в хозяйствах населения
	всего	из них			
		садоводческие	огороднические	дачные	
0,04	0,1	0,1	0,00	0,01	3,2
0,2	3,8	3,5	0,1	0,1	19,5
0,1	2,3	2,1	0,04	0,1	10,4
0,2	2,8	2,6	0,02	0,1	18,1
0,4	1,6	1,5	0,01	0,1	18,0
0,1	1,7	1,6	0,03	0,1	39,1
0,1	2,3	2,2	0,1	0,1	32,2
0,03	0,2	0,2	0,00	0,01	9,8
0,3	8,4	7,9	0,2	0,3	38,0
0,1	2,7	2,6	0,1	0,1	39,6
0,1	3,9	3,7	0,1	0,1	34,2
0,04	1,2	1,2	0,03	0,05	47,2
0,01	0,4	0,4	0,02	0,02	53,4
0,00	0,04	0,04	0,00	0,00	29,2
0,00	0,00	0,00	-	0,00	0,6
0,01	0,04	0,04	0,00	0,00	2,2
0,03	0,5	0,5	0,01	0,01	0,7
0,02	0,3	0,3	0,00	0,01	0,5
0,01	0,2	0,2	0,00	0,00	2,3
<b>1,3</b>	<b>0,9</b>	<b>0,6</b>	<b>0,1</b>	<b>0,1</b>	<b>0,2</b>
0,2	0,4	0,3	0,01	0,1	0,4
0,9	0,4	0,3	0,1	0,02	0,1
0,3	0,2	0,2	0,02	0,01	0,1
0,6	0,2	0,1	0,1	0,02	0,1
0,04	0,00	0,00	-	-	0,1
0,00	0,00	0,00	0,00	0,00	0,1
0,02	0,03	0,02	0,01	-	0,2
0,01	0,03	0,01	0,01	-	0,3
0,00	-	-	-	-	-
0,04	0,02	0,02	-	0,00	0,2

**45. ПОСЕВНЫЕ ПЛОЩАДИ СЕЛЬСКОХОЗЯЙСТВЕННЫХ КУЛЬТУР ПОД  
ХОЗЯЙСТВАХ ГРАЖДАН**

(тысяч гектаров)

	<b>Личные подсобные и другие индивидуальные хозяйства граждан</b>
<b>Посевная площадь под урожай 2016 г. - всего</b>	<b>2052,7</b>
<b>Зерновые и зернобобовые культуры - всего</b>	<b>449,6</b>
в том числе:	
озимые	106,2
яровые	343,4
пшеница - всего	205,4
озимая	79,8
яровая	125,6
рожь - всего	6,0
озимая	5,2
яровая	0,8
ячмень - всего	124,8
озимый	20,8
яровой	104,0
овес	50,6
кукуруза на зерно	50,9
просо	0,8
гречиха	2,3
рис	4,8
сорго на зерно	0,8
тритикале - всего	0,6
озимая	0,5
яровая	0,1
зернобобовые культуры - всего	2,5
в том числе:	
горох	1,0
фасоль	0,8
чечевица	0,01
бобы кормовые на зерно	0,1
вика и виковая смесь на зерно	0,3
люпин кормовой (сладкий) на зерно	0,1
люпин горький на зерно	0,0
нут	0,1
прочие зернобобовые (чина, маш, сераделла и другие)	0,1
<b>Технические культуры - всего</b>	<b>44,2</b>
в том числе:	
лен-долгунец	0,1
конопля среднерусская	0,00
конопля южная	0,00
сахарная свекла	2,1

**УРОЖАЙ 2016 Г. В ЛИЧНЫХ ПОДСОБНЫХ И ДРУГИХ ИНДИВИДУАЛЬНЫХ  
В СЕЛЬСКИХ ПОСЕЛЕНИЯХ**

личные подсобные	в том числе хозяйства		Посевные площади в хозяйствах граждан сельских поселений в процентах от общей площади посевов соответствующих сельскохозяйственных культур в хозяйствах граждан
	граждан, имеющих земельные участки для индивидуального жилищного строительства <sup>1)</sup>	граждан, имеющих земельные участки (садовые, огородные, дачные и другие), не входящих в объединения	
<b>1955,6</b>	<b>85,0</b>	<b>12,1</b>	<b>85,5</b>
<b>408,9</b>	<b>40,1</b>	<b>0,5</b>	<b>92,9</b>
79,8	26,2	0,1	96,6
329,1	13,9	0,4	91,8
188,6	16,7	0,2	94,3
65,5	14,2	0,1	96,4
123,1	2,5	0,04	93,0
5,9	0,1	0,02	92,3
5,1	0,1	0,02	91,4
0,8	0,02	0,00	98,9
105,8	18,9	0,1	88,3
8,8	11,9	-	98,9
97,0	6,9	0,1	86,4
49,7	0,9	0,1	97,1
47,5	3,2	0,2	98,2
0,8	0,05	-	91,0
2,2	0,03	0,00	86,9
4,7	0,1	-	100
0,8	0,00	0,00	31,0
0,6	0,00	0,00	96,1
0,5	0,00	0,00	95,9
0,1	0,00	0,00	96,8
2,3	0,2	0,00	93,4
1,0	0,01	0,00	94,1
0,7	0,1	0,00	92,0
0,01	0,00	-	97,8
0,1	0,01	0,00	79,8
0,3	0,03	0,00	97,6
0,1	-	-	96,0
0,00	0,00	-	22,8
0,1	0,01	-	99,9
0,03	0,04	-	91,6
<b>42,7</b>	<b>1,4</b>	<b>0,04</b>	<b>96,4</b>
0,1	0,00	-	99,9
0,00	0,00	-	100
0,00	-	-	0,7
2,1	0,00	0,01	99,2

	Личные подсобные и другие индивидуальные хозяйства граждан
семенники сахарной свеклы и маточники	0,00
масличные культуры - всего	38,9
в том числе:	
подсолнечник на зерно	35,6
лен-кудряш (масличный)	0,3
клещевина	0,00
соя	1,7
рапс - всего	0,7
озимый	0,1
яровой	0,7
горчица	0,2
рыжик	0,1
кунжут	0,00
сафлор	0,2
мак масличный	0,03
прочие масличные культуры (сурепица, перилла, ляллеманция и другие)	0,03
эфирно-масличные культуры	0,4
лекарственные культуры	0,03
табак	0,02
махорка	0,01
цикорий	0,00
прочие технические культуры (канатник, чуфа, люфа, ворсянка, фацелия и другие)	2,6
<b>Картофель</b>	<b>773,3</b>
<b>Овощные и бахчевые культуры - всего</b>	<b>261,7</b>
овощи открытого грунта - всего	219,4
в том числе:	
капуста, кроме цветной и брокколи	35,8
капуста цветная и брокколи	1,9
огурцы	21,8
помидоры	38,6
свекла столовая	9,8
морковь столовая	16,3
лук репчатый	23,0
чеснок	11,7
зеленый горошек	1,6
фасоль овощная	4,3
кукуруза сахарная	3,8
кабачки, патиссоны	12,2
тыква столовая	17,1
перец сладкий	9,7
баклажаны	5,8



личные подсобные	в том числе хозяйства		Посевные площади в хо- зяйствах граждан сель- ских поселений в процен- тах от общей площади посевов соответствующих сельскохозяйственных культур в хозяйствах граждан
	граждан, имеющих земельные участки для индивидуального жилищного строительства <sup>1)</sup>	граждан, имеющих земельные участки (садовые, огородные, дачные и другие), не входящих в объединения	
0,00	-	-	99,4
37,9	1,0	0,01	96,2
34,7	0,9	0,01	98,1
0,2	0,1	-	31,4
0,00	0,00	-	89,6
1,7	0,00	-	90,3
0,7	0,02	0,00	99,8
0,03	0,02	-	98,0
0,7	0,00	0,00	100
0,2	0,02	0,00	86,3
0,1	0,00	-	96,2
0,00	-	-	64,9
0,2	0,01	-	100
0,03	-	0,00	100
0,01	0,03	0,00	97,9
0,1	0,3	0,00	99,9
0,02	0,01	0,00	89,8
0,02	0,00	0,00	94,4
0,01	0,00	0,00	95,2
0,00	0,00	-	87,3
2,5	0,04	0,02	96,9
<b>744,7</b>	<b>21,9</b>	<b>6,7</b>	<b>80,5</b>
<b>245,0</b>	<b>13,1</b>	<b>3,6</b>	<b>71,0</b>
204,0	12,0	3,4	79,1
33,8	1,3	0,8	83,8
1,8	0,1	0,02	76,8
20,2	1,4	0,2	77,3
35,7	2,0	0,9	79,2
9,3	0,4	0,1	74,0
15,5	0,7	0,1	76,1
21,7	1,1	0,2	78,1
10,6	1,0	0,2	77,7
1,5	0,1	0,02	69,8
3,8	0,5	0,04	81,9
3,4	0,4	0,04	86,0
11,6	0,5	0,1	78,8
16,1	0,9	0,1	87,5
8,8	0,7	0,2	77,9
4,9	0,5	0,4	80,7

	Личные подсобные и другие индивидуальные хозяйства граждан
салатные культуры	1,5
зеленные культуры	3,1
прочие овощи	1,3
овощи закрытого грунта - всего	8,7
из них:	
огурцы	2,6
помидоры	4,9
перец сладкий	0,8
баклажаны	0,2
зеленные культуры	0,1
маточки и семенники овощных и бахчевых культур	0,1
лук-севок	1,6
продовольственные бахчевые культуры - всего	31,9
в том числе:	
арбузы столовые	26,2
дыни	5,8
<b>Кормовые культуры - всего</b>	<b>524,0</b>
в том числе:	
травы однолетние	101,0
травы многолетние - всего	383,8
травы многолетние бобовые	171,5
травы многолетние злаковые	212,3
кормовые культуры на силос (без кукурузы)	1,5
кукуруза на корм	4,5
корнеплодные кормовые культуры, включая свеклу сахарную на корм скоту	14,1
бахчевые кормовые культуры	9,8
семенники и маточки кормовых культур	0,1
прочие кормовые культуры	9,3

<sup>1)</sup> Хозяйства граждан, имеющих земельные участки с площадью 4 и более соток и занимающихся сельскохозяйственным производством.

личные подсобные	в том числе хозяйства		Посевные площади в хозяйствах граждан сельских поселений в процентах от общей площади посевов соответствующих сельскохозяйственных культур в хозяйствах граждан
	граждан, имеющих земельные участки для индивидуального жилищного строительства <sup>1)</sup>	граждан, имеющих земельные участки (садовые, огородные, дачные и другие), не входящих в объединения	
1,4	0,1	0,04	60,0
2,8	0,3	0,04	63,0
1,2	0,1	0,02	71,7
7,8	0,7	0,1	62,8
2,3	0,2	0,05	60,9
4,5	0,3	0,1	65,3
0,7	0,1	0,02	56,0
0,2	0,02	0,01	54,0
0,1	0,01	0,00	69,0
0,1	0,00	0,00	92,3
1,6	0,02	0,01	89,2
31,5	0,4	0,02	42,1
26,0	0,2	0,01	37,9
5,6	0,2	0,01	85,1
<b>514,3</b>	<b>8,5</b>	<b>1,2</b>	<b>96,7</b>
98,9	1,9	0,2	96,5
377,5	5,4	0,9	96,7
168,6	2,6	0,3	96,9
209,0	2,8	0,6	96,5
1,4	0,1	0,04	96,7
4,3	0,1	0,00	97,1
14,0	0,1	0,02	96,2
9,7	0,1	0,01	96,8
0,1	0,0	0,00	98,9
8,4	0,9	0,03	98,1

**46. ПОСЕВНЫЕ ПЛОЩАДИ СЕЛЬСКОХОЗЯЙСТВЕННЫХ КУЛЬТУР  
ИНДИВИДУАЛЬНЫХ ХОЗЯЙСТВАХ ГРАЖДАН В**  
(тысяч гектаров)

	<b>Личные подсобные и другие индивидуальные хозяйства граждан</b>
<b>Посевная площадь под урожай 2016 г. - всего</b>	<b>348,8</b>
<b>Зерновые и зернобобовые культуры - всего</b>	<b>34,5</b>
в том числе:	
озимые	3,8
яровые	30,8
пшеница - всего	12,5
озимая	3,0
яровая	9,4
рожь - всего	0,5
озимая	0,5
яровая	0,01
ячмень - всего	16,6
озимый	0,2
яровой	16,4
овес	1,5
кукуруза на зерно	0,9
просо	0,1
гречиха	0,3
рис	0,00
сорго на зерно	1,9
тритикале - всего	0,02
озимая	0,02
яровая	0,00
зернобобовые культуры - всего	0,2
в том числе:	
горох	0,1
фасоль	0,1
чечевица	0,00
бобы кормовые на зерно	0,03
вика и виковая смесь на зерно	0,01
люпин кормовой (сладкий) на зерно	0,01
люпин горький на зерно	0,00
нут	0,00
прочие зернобобовые (чина, маш, сераделла и другие)	0,01
<b>Технические культуры - всего</b>	<b>1,6</b>
в том числе:	
лен-долгунец	0,00
конопля южная	0,00
сахарная свекла	0,02
семенники сахарной свеклы и маточники	0,00

**ПОД УРОЖАЙ 2016 Г. В ЛИЧНЫХ ПОДСОБНЫХ И ДРУГИХ  
ГОРОДСКИХ ОКРУГАХ И ГОРОДСКИХ ПОСЕЛЕНИЯХ**

личные подсобные	в том числе хозяйства		Посевные площади в хозяйствах граждан городских округов и городских поселений в процентах от общей площади посевов соответствующих сельскохозяйственных культур в хозяйствах граждан
	граждан, имеющих земельные участки для индивидуального жилищного строительства <sup>1)</sup>	граждан, имеющих земельные участки (садовые, огородные, дачные и другие), не входящих в объединения	
<b>215,0</b>	<b>129,4</b>	<b>4,4</b>	<b>14,5</b>
<b>24,7</b>	<b>9,8</b>	<b>0,04</b>	<b>7,1</b>
1,6	2,1	0,02	3,4
23,1	7,6	0,02	8,2
8,7	3,8	0,00	5,7
1,0	2,0	0,00	3,6
7,7	1,7	0,00	7,0
0,5	0,01	0,02	7,7
0,5	0,01	0,02	8,6
0,01	0,00	-	1,1
11,1	5,5	0,00	11,7
0,1	0,1	0,00	1,1
11,0	5,4	0,00	13,6
1,4	0,1	0,01	2,9
0,7	0,2	0,00	1,8
0,1	0,01	0,00	9,0
0,3	0,00	0,00	13,1
-	0,00	-	0,0
1,8	0,1	-	69,0
0,02	0,00	-	3,9
0,02	0,00	-	4,1
0,00	-	-	3,2
0,1	0,1	0,00	6,6
0,03	0,03	0,00	5,9
0,02	0,05	0,00	8,0
0,00	0,00	-	2,2
0,02	0,00	0,00	20,2
0,00	0,00	-	2,4
0,00	0,00	0,00	4,0
0,00	-	-	77,2
0,00	0,00	-	0,1
0,00	0,01	-	8,4
<b>0,7</b>	<b>0,9</b>	<b>0,00</b>	<b>3,6</b>
0,00	0,00	-	0,1
0,00	-	-	99,3
0,00	0,00	-	0,8
-	0,00	-	0,6

	Личные подсобные и другие индивидуальные хозяйства граждан
масличные культуры - всего	1,5
в том числе:	
подсолнечник на зерно	0,7
лен-кудряш (масличный)	0,6
клещевина	0,00
соя	0,2
рапс - всего	0,00
озимый	0,00
яровой	0,00
горчица	0,03
рыжик	0,00
кунжут	0,00
сафлор	0,00
мак масличный	0,00
прочие масличные культуры (сурепица, перилла, ляллеманция и другие)	0,00
эфирно-масличные культуры (посева текущего года и прошлых лет)	0,00
лекарственные культуры	0,00
табак	0,00
махорка	0,00
цикорий	0,00
прочие технические культуры (канатник, чуфа, люфа, ворсянка, фацелия и другие)	0,1
<b>Картофель</b>	<b>187,5</b>
<b>Овощные и бахчевые культуры - всего</b>	<b>107,1</b>
овощи открытого грунта - всего	57,9
в том числе:	
капуста, кроме цветной и брокколи	6,9
капуста цветная и брокколи	0,6
огурцы	6,4
помидоры	10,1
свекла столовая	3,4
морковь столовая	5,1
лук репчатый	6,4
чеснок	3,4
зеленый горошек	0,7
фасоль овощная	1,0
кукуруза сахарная	0,6
кабачки, патиссоны	3,3
тыква столовая	2,4
перец сладкий	2,8
баклажаны	1,4
салатные культуры	1,0

личные подсобные	в том числе хозяйства		Посевные площади в хозяйствах граждан городских округов и городских поселений в процентах от общей площади посевов соответствующих сельскохозяйственных культур в хозяйствах граждан
	граждан, имеющих земельные участки для индивидуального жилищного строительства <sup>1)</sup>	граждан, имеющих земельные участки (садовые, огородные, дачные и другие), не входящих в объединения	
0,6	0,9	0,00	3,8
0,4	0,3	0,00	1,9
0,00	0,6	0,00	68,6
0,00	0,00	0,00	10,4
0,2	0,00	-	9,7
0,00	0,00	-	0,2
0,00	0,00	-	2,0
0,00	0,00	-	0,0
0,03	0,01	-	13,7
0,00	0,00	-	3,8
0,00	0,00	-	35,1
-	0,00	-	0,0
0,00	0,00	-	0,0
0,00	0,00	-	2,1
0,00	0,00	0,00	0,1
0,00	0,00	0,00	10,2
0,00	0,00	0,00	5,6
0,00	0,00	0,00	4,8
0,00	0,00	-	12,7
0,1	0,02	0,00	3,1
<b>112,0</b>	<b>72,2</b>	<b>3,3</b>	<b>19,5</b>
<b>61,9</b>	<b>44,2</b>	<b>1,0</b>	<b>29,0</b>
26,8	30,2	0,9	20,9
3,7	3,1	0,2	16,2
0,3	0,3	0,01	23,2
2,7	3,6	0,1	22,7
4,2	5,9	0,1	20,8
1,7	1,7	0,1	26,0
2,5	2,5	0,1	23,9
3,2	3,2	0,1	21,9
1,5	1,8	0,04	22,3
0,3	0,3	0,01	30,2
0,4	0,5	0,01	18,1
0,3	0,3	0,01	14,0
1,7	1,6	0,1	21,2
1,3	1,1	0,02	12,5
1,2	1,6	0,02	22,1
0,5	0,8	0,01	19,3
0,4	0,6	0,02	40,0

	Личные подсобные и другие индивидуальные хозяйства граждан
зеленные культуры	1,8
прочие овощи	0,5
овощи закрытого грунта - всего	5,1
из них:	
огурцы	1,6
помидоры	2,6
перец сладкий	0,6
баклажаны	0,2
зеленные культуры	0,03
маточники и семенники овощных и бахчевых культур	0,01
лук-севок	0,2
продовольственные бахчевые культуры - всего	43,9
в том числе:	
арбузы столовые	42,9
дыни	1,0
<b>Кормовые культуры - всего</b>	<b>18,1</b>
в том числе:	
травы однолетние	3,7
травы многолетние - всего	13,2
травы многолетние бобовые	5,5
травы многолетние злаковые	7,6
кормовые культуры на силос (без кукурузы)	0,05
кукуруза на корм	0,1
корнеплодные кормовые культуры, включая свеклу сахарную на корм скоту	0,6
бахчевые кормовые культуры	0,3
семенники и маточники кормовых культур	0,0
прочие кормовые культуры	0,2

<sup>1)</sup> Хозяйства граждан, имеющих земельные участки с площадью 4 и более соток и занимающихся сельскохозяйственным производством.



личные подсобные	в том числе хозяйства		Посевные площади в хозяйствах граждан городских округов и городских поселений в процентах от общей площади посевов соответствующих сельскохозяйственных культур в хозяйствах граждан
	граждан, имеющих земельные участки для индивидуального жилищного строительства <sup>1)</sup>	граждан, имеющих земельные участки (садовые, огородные, дачные и другие), не входящих в объединения	
0,8	1,0	0,04	37,0
0,2	0,3	0,01	28,3
2,4	2,6	0,1	37,2
0,8	0,8	0,05	39,1
1,3	1,3	0,1	34,7
0,3	0,3	0,02	44,0
0,1	0,1	0,00	46,0
0,01	0,02	0,00	31,0
0,01	0,00	0,00	7,7
0,1	0,1	0,00	10,8
32,5	11,4	0,00	57,9
32,0	10,9	0,00	62,1
0,6	0,4	0,00	14,9
<b>15,7</b>	<b>2,3</b>	<b>0,04</b>	<b>3,3</b>
2,9	0,8	0,01	3,5
11,9	1,2	0,02	3,3
5,1	0,5	0,01	3,1
6,9	0,8	0,01	3,5
0,02	0,03	0,00	3,3
0,1	0,1	0,00	2,9
0,4	0,2	0,00	3,8
0,3	0,1	0,00	3,2
0,0	0,0	0,00	1,1
0,1	0,0	0,00	1,9

**47. СТРУКТУРА ПОСЕВНЫХ ПЛОЩАДЕЙ ПОД**

(в процентах от посевных площадей)

	Сельскохозяйственные организации	в том	
		сельскохозяйственные организации, не относящиеся к субъектам малого предпринимательства	малые предприятия
<b>Посевная площадь под урожай 2016 г. - всего</b>	<b>68,9</b>	<b>37,1</b>	<b>30,8</b>
<b>Зерновые и зернобобовые культуры - всего</b>	<b>67,8</b>	<b>36,5</b>	<b>30,4</b>
в том числе:			
озимые	71,7	40,9	29,7
яровые	65,8	34,2	30,7
пшеница - всего	67,4	36,2	30,2
озимая	71,4	41,2	29,1
яровая	63,3	31,1	31,4
рожь - всего	74,8	35,1	38,7
озимая	74,9	35,2	38,7
яровая	26,5	6,0	15,7
ячмень - всего	67,9	38,7	28,2
озимый	68,1	41,6	25,7
яровой	67,9	38,5	28,4
овес	67,2	28,8	37,2
кукуруза на зерно	69,6	44,3	24,6
просо	54,0	18,4	34,4
гречиха	54,0	18,0	34,8
рис	86,1	57,9	27,2
сорго на зерно	66,0	32,7	32,4
тритикале - всего	81,9	50,7	30,4
озимая	83,1	52,7	29,6
яровая	67,1	25,1	40,7
зернобобовые культуры - всего	75,6	44,5	30,3
в том числе:			
горох	79,2	50,3	28,1
фасоль	37,9	3,5	34,1
чечевица	59,7	29,4	29,4
бобы кормовые на зерно	92,3	17,3	71,6
вика и виковая смесь на зерно	79,6	35,8	42,6
люпин кормовой (сладкий) на зерно	77,0	50,9	25,1
люпин горький на зерно	33,6	20,8	11,4
нут	66,4	31,3	34,5
прочие зернобобовые (чина, маш, сераделла и другие)	75,0	41,3	33,5
<b>Технические культуры - всего</b>	<b>69,8</b>	<b>37,7</b>	<b>31,1</b>
в том числе:			
лен-долгунец	78,0	18,6	47,1
конопля среднерусская	98,0	39,4	48,5
конопля южная	99,6	99,6	-
сахарная свекла	87,9	74,2	13,6

## УРОЖАЙ 2016 Г. ПО КАТЕГОРИЯМ ХОЗЯЙСТВ

в хозяйствах всех категорий)

числе подсобные сель- скохозяйствен- ные предприятия несельскохо- зяйственных организаций	Крестьянские (фермерские) хозяйства и ин- дивидуальные предпринима- тели	в том числе		Хозяйства населения	из них личные подсобные и другие индивидуальные хозяйства граждан
		крестьянские (фермерские) хозяйства	индивидуальные предпринима- тели		
1,0	27,8	24,4	3,4	3,3	3,0
1,0	31,2	27,5	3,7	1,0	1,0
1,1	27,6	24,3	3,3	0,7	0,7
0,9	33,0	29,1	3,9	1,2	1,2
1,0	31,8	28,3	3,5	0,8	0,8
1,2	28,0	24,7	3,3	0,6	0,6
0,8	35,7	32,0	3,7	1,0	1,0
1,0	24,7	22,3	2,5	0,5	0,5
1,0	24,7	22,3	2,4	0,4	0,4
4,8	44,0	34,8	9,2	29,5	29,4
1,0	30,4	27,0	3,4	1,7	1,7
0,8	28,2	22,5	5,7	3,7	3,7
1,0	30,6	27,4	3,2	1,5	1,5
1,2	31,0	26,9	4,1	1,8	1,8
0,7	28,5	22,0	6,6	1,8	1,8
1,2	45,8	42,1	3,6	0,2	0,2
1,2	45,7	39,5	6,3	0,2	0,2
1,0	11,6	7,6	4,1	2,3	2,3
0,9	32,8	31,5	1,4	1,1	1,1
0,8	17,8	16,0	1,9	0,3	0,3
0,8	16,7	14,9	1,8	0,2	0,2
1,3	32,0	29,3	2,7	0,9	0,9
0,9	24,2	22,0	2,3	0,2	0,2
0,9	20,7	18,4	2,3	0,1	0,1
0,3	29,8	28,9	0,9	32,3	31,6
0,9	40,3	36,2	4,0	0,0	0,0
3,4	5,6	5,0	0,6	2,1	2,1
1,2	20,1	17,8	2,3	0,3	0,3
1,1	22,9	20,4	2,5	0,1	0,1
1,4	66,4	66,4	-	0,0	0,0
0,6	33,6	31,7	1,9	0,0	0,0
0,2	23,9	21,8	2,1	1,1	1,1
1,0	29,9	26,6	3,2	0,3	0,3
12,4	21,9	18,5	3,4	0,1	0,1
10,1	2,0	2,0	-	0,0	0,0
-	-	-	-	0,4	0,4
0,2	11,9	10,5	1,4	0,2	0,2

	Сельскохозяйственные организации	в том	
		сельскохозяйственные организации, не относящиеся к субъектам малого предпринимательства	малые предприятия
семенники сахарной свеклы и маточники	41,7	14,5	20,3
масличные культуры - всего	68,2	34,6	32,5
в том числе:			
подсолнечник на зерно	64,5	30,7	32,9
лен-кудряш (масличный)	73,5	34,6	37,6
клещевина	97,9	60,5	37,4
соя	71,8	46,4	24,3
рапс - всего	83,6	43,7	39,3
озимый	81,5	44,1	35,5
яровой	83,8	43,7	39,7
горчица	81,6	40,6	40,0
рыжик	79,0	41,2	35,8
кунжут	-	-	-
сафлор	58,6	16,9	40,2
мак масличный	-	-	-
прочие масличные культуры (сурепица, перилла, ляллеманция и другие)	71,9	26,1	44,8
эфирно-масличные культуры	69,8	28,9	40,3
лекарственные культуры	57,0	12,0	39,2
табак	-	-	-
махорка	-	-	-
цикорий	8,8	-	2,9
прочие технические культуры (канатник, чуфа, люфа, ворсянка, фацелия и другие)	59,2	43,1	14,0
<b>Картофель</b>	<b>13,5</b>	<b>5,2</b>	<b>7,5</b>
<b>Овощные и бахчевые культуры - всего<sup>1)</sup></b>	<b>15,2</b>	<b>5,8</b>	<b>8,2</b>
овощи открытого грунта - всего	17,6	7,4	8,8
в том числе:			
капуста, кроме цветной и брокколи	18,0	6,9	9,0
капуста цветная и брокколи	9,4	1,8	2,8
огурцы	3,8	1,0	2,3
помидоры	8,2	3,8	4,0
свекла столовая	27,6	9,8	15,0
морковь столовая	25,4	9,9	13,8
лук репчатый	18,4	6,1	11,5
чеснок	1,5	0,3	1,1
зеленый горошек	73,8	40,6	30,5
фасоль овощная	8,9	0,1	2,0
кукуруза сахарная	56,8	43,9	12,9
кабачки, патиссоны	7,7	1,1	4,2
тыква столовая	9,6	1,8	5,8
перец сладкий	2,0	0,2	1,6

число подсобные сель- скохозяйствен- ные предприятия несельскохо- зяйственных организаций	Крестьянские (фермерские) хозяйства и ин- дивидуальные предпринима- тели	в том числе		Хозяйства населения	из них личные подсобные и другие индивидуальные хозяйства граждан
		крестьянские (фермерские) хозяйства	индивидуальные предпринима- тели		
6,9	56,9	56,9	-	1,4	1,4
1,0	31,5	28,2	3,4	0,3	0,3
1,0	35,0	31,3	3,7	0,5	0,5
1,3	26,3	23,9	2,4	0,1	0,1
-	-	-	-	2,1	2,0
1,1	28,1	24,7	3,4	0,1	0,1
0,5	16,4	14,5	1,9	0,1	0,1
1,8	18,5	14,5	3,9	0,1	0,1
0,4	16,1	14,5	1,6	0,1	0,1
1,0	18,3	14,9	3,4	0,1	0,1
2,0	20,9	18,7	2,2	0,1	0,1
-	99,9	27,6	72,2	0,1	0,1
1,5	41,3	38,5	2,8	0,1	0,1
-	-	-	-	100	100
1,1	27,9	25,0	3,0	0,1	0,1
0,6	29,8	23,4	6,4	0,4	0,4
5,8	42,6	36,4	6,2	0,4	0,4
-	0,0	-	0,0	100	93,8
-	-	-	-	100	91,9
5,9	80,9	58,9	22,1	10,2	4,9
2,1	21,1	18,0	3,2	19,6	19,6
<b>0,8</b>	<b>10,5</b>	<b>8,4</b>	<b>2,1</b>	<b>76,1</b>	<b>66,8</b>
<b>1,2</b>	<b>24,2</b>	<b>18,8</b>	<b>5,3</b>	<b>60,6</b>	<b>51,2</b>
1,4	18,2	13,9	4,3	64,2	52,9
2,0	20,0	15,4	4,5	62,1	54,5
4,8	4,1	3,2	1,0	86,5	58,8
0,6	10,4	5,0	5,3	85,8	71,9
0,4	15,1	10,5	4,6	76,7	64,5
2,8	22,8	18,0	4,9	49,6	38,8
1,8	24,3	17,1	7,2	50,2	40,0
0,8	25,3	19,4	5,9	56,3	45,6
0,1	1,0	0,5	0,5	97,5	77,1
2,7	11,9	9,4	2,5	14,4	9,8
6,7	0,9	0,9	0,0	90,2	73,7
0,0	9,0	7,5	1,5	34,2	33,1
2,4	15,5	14,0	1,5	76,9	61,9
2,1	24,7	21,6	3,1	65,7	58,8
0,2	22,1	19,4	2,7	75,9	62,2

	Сельскохозяйственные организации	в том	
		сельскохозяйственные организации, не относящиеся к субъектам малого предпринимательства	малые предприятия
баклажаны	1,6	0,3	1,0
салатные культуры	9,1	3,2	5,7
зеленные культуры	9,0	1,3	7,6
прочие овощи	30,2	9,7	19,6
лук-севок	7,6	5,0	1,8
маточники и семенники овощных и бахчевых культур	57,7	18,4	27,2
продовольственные бахчевые культуры - всего	9,0	1,6	7,0
в том числе:			
арбузы столовые	9,4	1,7	7,3
дыни	4,5	0,1	3,8
<b>Кормовые культуры - всего</b>	<b>78,9</b>	<b>43,0</b>	<b>34,9</b>
в том числе:			
травы однолетние	79,6	48,3	30,5
травы многолетние - всего	77,0	37,9	38,1
травы многолетние бобовые	79,5	45,5	33,2
травы многолетние злаковые	75,5	33,1	41,2
кормовые культуры на силос (без кукурузы)	87,1	47,5	37,5
кукуруза на корм	93,8	70,7	22,6
корнеплодные кормовые культуры, включая свеклу сахарную на корм скоту	12,9	5,6	7,0
бахчевые кормовые культуры	10,4	3,8	6,5
семенники и маточники кормовых культур	67,4	43,7	13,8
прочие кормовые культуры	70,6	31,8	37,7

<sup>1)</sup> Включая овощи закрытого грунта по хозяйствам населения.

числе подсобные сель- скохозяйствен- ные предприятия несельскохо- зяйственных организаций	Крестьянские (фермерские) хозяйства и ин- дивидуальные предпринима- тели	в том числе		Хозяйства населения	из них личные подсобные и другие индивидуальные хозяйства граждан
		крестьянские (фермерские) хозяйства	индивидуальные предпринима- тели		
0,2	13,8	11,2	2,6	84,6	69,4
0,2	8,4	6,3	2,1	82,5	50,2
0,1	3,6	2,3	1,3	87,4	59,3
0,9	47,0	38,8	8,3	22,8	20,5
0,8	21,2	20,3	1,0	71,2	69,6
12,0	38,7	35,2	3,5	3,6	3,6
0,5	45,6	36,3	9,3	45,4	45,1
0,4	46,1	37,0	9,0	44,6	44,3
0,7	40,2	27,1	13,1	55,2	54,0
<b>1,0</b>	<b>17,7</b>	<b>15,2</b>	<b>2,5</b>	<b>3,4</b>	<b>3,4</b>
0,9	17,7	15,9	1,8	2,7	2,7
1,0	19,2	16,2	3,0	3,8	3,8
0,8	16,2	13,5	2,8	4,3	4,3
1,2	21,1	17,9	3,2	3,4	3,4
2,1	12,3	11,3	1,0	0,6	0,6
0,5	5,9	5,1	0,8	0,4	0,4
0,3	9,4	8,1	1,3	77,7	77,6
0,1	23,3	20,2	3,1	66,3	66,1
9,9	31,7	7,2	24,5	0,8	0,8
1,1	21,4	15,5	5,9	8,0	8,0

#### 48. СТРУКТУРА ПОСЕВНЫХ ПЛОЩАДЕЙ ПОД УРОЖАЙ 2016 Г. ПО ТИПАМ СЕЛЬСКОХОЗЯЙСТВЕННЫХ ОРГАНИЗАЦИЙ

(в процентах от посевных площадей всех сельскохозяйственных организаций)

	Сельскохозяйственные организации, не относящиеся к субъектам малого предпринимательства	Малые предприятия	в том числе		Подсобные сельскохозяйственные предприятия не сельскохозяйственных организаций
			малые предприятия (без микропредприятий)	микропредприятия	
<b>Посевная площадь под урожай 2016 г. - всего</b>	<b>53,9</b>	<b>44,7</b>	<b>29,8</b>	<b>14,9</b>	<b>1,4</b>
<b>Зерновые и зернобобовые культуры - всего</b>	<b>53,8</b>	<b>44,8</b>	<b>29,6</b>	<b>15,2</b>	<b>1,5</b>
в том числе:					
озимые	57,0	41,4	28,3	13,1	1,6
яровые	52,0	46,6	30,2	16,4	1,4
пшеница - всего	53,7	44,9	29,2	15,7	1,5
озимая	57,6	40,7	27,8	12,9	1,6
яровая	49,1	49,7	30,8	18,9	1,3
пшеница твердая - всего	55,7	43,9	35,6	8,3	0,4
озимая	61,8	37,6	31,4	6,2	0,6
яровая	49,9	49,9	39,7	10,3	0,2
рожь - всего	47,0	51,7	36,6	15,1	1,3
озимая	47,0	51,7	36,6	15,1	1,3
яровая	22,6	59,5	30,7	28,7	18,0
ячмень - всего	57,0	41,5	28,3	13,2	1,5
озимый	61,1	37,7	21,3	16,4	1,2
яровой	56,7	41,8	28,9	12,9	1,5
ячмень пивоваренный	74,6	24,8	22,5	2,3	0,6
овес	42,8	55,4	37,4	18,0	1,8
кукуруза на зерно	63,6	35,3	22,4	12,9	1,1
просо	34,0	63,7	44,2	19,5	2,3
гречиха	33,4	64,5	36,4	28,1	2,2
рис	67,2	31,6	17,8	13,7	1,2
сорго на зерно	49,5	49,1	33,3	15,8	1,4
тритикале - всего	61,9	37,1	27,2	10,0	1,0
озимая	63,4	35,6	26,5	9,1	0,9
яровая	37,5	60,6	37,2	23,4	1,9



	Сельскохозяйственные организации, не относящиеся к субъектам малого предпринимательства	Малые предприятия	в том числе		Подсобные сельскохозяйственные предприятия не сельскохозяйственных организаций
			малые предприятия (без микропредприятий)	микропредприятия	
зернобобовые культуры - всего	58,8	40,0	29,2	10,9	1,1
в том числе:					
горох	63,5	35,4	25,2	10,2	1,1
фасоль	9,3	90,0	76,2	13,8	0,7
чечевица	49,3	49,3	39,0	10,3	1,4
бобы кормовые на зерно	18,7	77,6	70,1	7,5	3,7
вика и виковая смесь на зерно	45,0	53,5	37,4	16,2	1,5
люпин кормовой (сладкий) на зерно	66,1	32,5	23,1	9,5	1,4
люпин горький на зерно	61,9	33,8	24,4	9,5	4,3
нут	47,1	51,9	39,6	12,3	0,9
прочие зернобобовые (чина, маш, сераделла и другие)	55,1	44,7	43,3	1,4	0,3
<b>Технические культуры - всего</b>	<b>54,0</b>	<b>44,6</b>	<b>29,0</b>	<b>15,6</b>	<b>1,4</b>
в том числе:					
лен-долгунец	23,8	60,3	34,9	25,5	15,9
конопля среднерусская	40,2	49,5	39,2	10,3	10,3
конопля южная	100	-	-	-	-
сахарная свекла	84,3	15,5	11,7	3,8	0,2
семенники сахарной свеклы и маточники	34,7	48,6	34,7	13,9	16,7
масличные культуры - всего	50,8	47,7	30,9	16,8	1,5
в том числе:					
подсолнечник на зерно	47,6	50,9	33,1	17,8	1,5
лен-кудряш (масличный)	47,0	51,2	34,2	16,9	1,8
клевщина	61,8	38,2	38,2	-	-
соя	64,6	33,8	20,5	13,4	1,6
рапс - всего	52,3	47,0	32,5	14,6	0,7
озимый	54,1	43,6	30,9	12,8	2,2
яровой	52,1	47,4	32,6	14,8	0,5

	Сельскохозяйственные организации, не относящиеся к субъектам малого предпринимательства	Малые предприятия	в том числе		Подсобные сельскохозяйственные предприятия не сельскохозяйственных организаций
			малые предприятия (без микропредприятий)	микропредприятия	
горчица	49,8	49,1	31,5	17,6	1,2
рыжик	52,2	45,3	27,3	18,0	2,5
сафлор	28,9	68,6	43,7	24,9	2,6
прочие масличные культуры (сурепица, перилла, ляллеманция и другие)	36,2	62,2	42,5	19,7	1,6
эфирно-масличные культуры	41,4	57,8	34,9	22,9	0,8
лекарственные культуры	21,0	68,8	49,0	19,8	10,2
цикорий	-	33,3	-	33,3	66,7
прочие технические культуры (канатник, чуфа, люфа, ворсянка, фацелия и другие)	72,8	23,6	10,7	12,9	3,6
<b>Картофель</b>	<b>38,8</b>	<b>55,6</b>	<b>31,9</b>	<b>23,7</b>	<b>5,6</b>
<b>Овощные и бахчевые культуры - всего</b>	<b>38,4</b>	<b>53,8</b>	<b>25,0</b>	<b>28,8</b>	<b>7,7</b>
овощи открытого грунта - всего	42,0	50,1	27,1	23,0	7,9
в том числе:					
капуста, кроме цветной и брокколи	38,6	50,0	21,9	28,1	11,4
капуста цветная и брокколи	19,3	29,5	14,3	15,2	51,2
огурцы	25,5	59,8	29,3	30,5	14,7
помидоры	46,0	48,7	16,9	31,8	5,3
свекла столовая	35,5	54,5	25,9	28,6	10,0
морковь столовая	38,9	54,2	25,8	28,4	6,9
лук репчатый	33,3	62,5	40,0	22,5	4,2
чеснок	20,2	75,4	7,9	67,5	4,4
зеленый горошек	55,0	41,3	36,6	4,7	3,7
фасоль овощная	1,0	23,1	-	23,1	75,9
кукуруза сахарная	77,3	22,7	20,4	2,3	0,1
кабачки, патиссоны	14,4	54,6	13,1	41,6	31,0
тыква столовая	18,3	60,1	16,7	43,4	21,6
перец сладкий	9,0	78,8	23,5	55,3	12,2

	Сельскохозяйственные организации, не относящиеся к субъектам малого предпринимательства	Малые предприятия	в том числе		Подсобные сельскохозяйственные предприятия не сельскохозяйственных организаций
			малые предприятия (без микропредприятий)	микропредприятия	
баклажаны	19,9	64,4	11,1	53,3	15,6
салатные культуры	35,3	62,9	39,5	23,4	1,8
зеленные культуры	14,8	84,1	61,0	23,2	1,1
прочие овощи	32,1	64,9	13,1	51,8	3,0
лук-севок	65,7	24,3	10,3	14,0	10,0
маточники и семенники овощных и бахчевых культур	32,0	47,2	16,7	30,5	20,9
продовольственные бахчевые культуры - всего	17,3	77,7	13,4	64,3	5,0
в том числе:					
арбузы столовые	17,9	77,5	12,3	65,1	4,6
дыни	2,3	82,6	40,7	41,9	15,1
<b>Кормовые культуры - всего</b>	<b>54,5</b>	<b>44,3</b>	<b>30,9</b>	<b>13,3</b>	<b>1,2</b>
в том числе:					
травы однолетние	60,6	38,3	28,8	9,5	1,1
травы многолетние - всего	49,2	49,4	33,1	16,3	1,3
травы многолетние бобовые	57,2	41,8	30,6	11,2	1,0
травы многолетние злаковые	43,8	54,6	34,8	19,8	1,5
кормовые культуры на силос (без кукурузы)	54,5	43,0	35,5	7,5	2,5
кукуруза на корм	75,4	24,1	20,6	3,5	0,5
корнеплодные кормовые культуры, включая свеклу сахарную на корм скоту	43,1	54,5	26,8	27,7	2,4
бахчевые кормовые культуры	36,1	62,6	24,1	38,5	1,4
семенники и маточники кормовых культур	64,8	20,5	15,6	5,0	14,7
прочие кормовые культуры	45,0	53,4	33,3	20,1	1,6

**49. СТРУКТУРА ПОСЕВНЫХ ПЛОЩАДЕЙ ПОД УРОЖАЙ 2016 Г. ПО ВИДАМ  
ОРГАНИЗАЦИЯХ, КРЕСТЬЯНСКИХ (ФЕРМЕРСКИХ) ХОЗЯЙСТВАХ**

(в процентах от всей посевной площади)

	Хозяйства всех категорий	Сельскохозяйствен- ные организации	сельскохозяйствен- ные организации, не относящиеся к субъ- ектам малого пред- принимательства
<b>Зерновые и зернобобовые культуры - всего</b>	<b>59,9</b>	<b>58,9</b>	<b>58,7</b>
в том числе:			
озимые	20,4	21,2	22,4
яровые	39,5	37,7	36,3
пшеница - всего	35,1	34,3	34,2
озимая	17,8	18,4	19,7
яровая	17,4	15,9	14,5
пшеница твердая - всего	2,0	2,3	2,4
озимая	0,9	1,1	1,3
яровая	1,1	1,2	1,1
рожь - всего	1,6	1,8	1,5
озимая	1,6	1,8	1,5
яровая	0,0	0,0	0,0
ячмень - всего	10,6	10,4	11,0
озимый	0,7	0,7	0,8
яровой	9,9	9,7	10,2
ячмень пивоваренный	0,5	0,7	1,0
овес	3,7	3,6	2,9
кукуруза на зерно	3,6	3,7	4,3
просо	0,6	0,4	0,3
гречиха	1,5	1,2	0,7
рис	0,3	0,3	0,4
сорго на зерно	0,3	0,3	0,3
тритикале - всего	0,3	0,4	0,4
озимая	0,3	0,3	0,4
яровая	0,0	0,0	0,0
зернобобовые культуры - всего	2,2	2,5	2,7
в том числе:			
горох	1,4	1,6	1,8
фасоль	0,0	0,0	0,0
чечевица	0,1	0,1	0,1
бобы кормовые на зерно	0,0	0,0	0,0
вика и виковая смесь на зерно	0,1	0,2	0,1
люпин кормовой (сладкий) на зерно	0,2	0,2	0,2
люпин горький на зерно	0,0	0,0	0,0
нут	0,5	0,5	0,4
прочие зернобобовые (чина, маш, сераделла и другие)	0,0	0,0	0,0

**СЕЛЬСКОХОЗЯЙСТВЕННЫХ КУЛЬТУР В СЕЛЬСКОХОЗЯЙСТВЕННЫХ  
И У ИНДИВИДУАЛЬНЫХ ПРЕДПРИНИМАТЕЛЕЙ**

(соответствующей категории хозяйств)

в том числе				Крестьянские (фермерские) хозяйства и индивидуальные предприниматели
малые предприятия	из них		подсобные сель- скохозяйственные предприятия не- сельскохозяйствен- ных организаций	
	малые предприятия (без микропредприятий)	микро- предприятия		
59,0	58,5	60,1	60,4	67,2
19,7	20,2	18,6	23,6	20,2
39,4	38,3	41,5	36,8	47,0
34,5	33,7	36,1	35,2	40,2
16,8	17,2	15,9	21,2	17,9
17,7	16,5	20,2	14,1	22,3
2,3	2,8	1,3	0,6	1,4
1,0	1,2	0,5	0,5	0,5
1,3	1,6	0,8	0,1	0,9
2,0	2,2	1,8	1,6	1,5
2,0	2,2	1,8	1,6	1,4
0,0	0,0	0,0	0,0	0,0
9,7	9,9	9,2	11,0	11,6
0,6	0,5	0,8	0,6	0,7
9,1	9,4	8,4	10,4	10,9
0,4	0,6	0,1	0,3	0,1
4,5	4,6	4,4	4,5	4,2
2,9	2,8	3,2	2,8	3,7
0,6	0,6	0,6	0,7	0,9
1,7	1,5	2,3	1,8	2,5
0,2	0,2	0,3	0,3	0,1
0,3	0,3	0,3	0,3	0,4
0,3	0,3	0,2	0,2	0,2
0,3	0,3	0,2	0,2	0,2
0,0	0,0	0,0	0,0	0,0
2,2	2,4	1,8	2,0	2,0
1,2	1,3	1,1	1,2	1,0
0,0	0,0	0,0	0,0	0,0
0,1	0,1	0,0	0,1	0,1
0,0	0,0	0,0	0,0	0,0
0,2	0,2	0,2	0,2	0,1
0,1	0,1	0,1	0,2	0,1
0,0	0,0	0,0	0,0	0,0
0,5	0,6	0,4	0,3	0,6
0,0	0,0	0,0	0,0	0,0

	Хозяйства всех категорий	Сельскохозяйственные организации	сельскохозяйственные организации, не относящиеся к субъектам малого предпринимательства
<b>Технические культуры - всего</b>	<b>17,1</b>	<b>17,4</b>	<b>17,4</b>
в том числе:			
лен-долгунец	0,1	0,1	0,0
конопля среднерусская	0,0	0,0	0,0
конопля южная	0,0	0,0	0,0
сахарная свекла	1,4	1,8	2,8
семенники сахарной свеклы и маточники	0,0	0,0	0,0
масличные культуры - всего	15,5	15,3	14,4
в том числе:			
подсолнечник на зерно	9,5	8,9	7,9
лен-кудряш (масличный)	0,9	0,9	0,8
клещевина	0,0	0,0	0,0
соя	2,8	2,9	3,5
рапс - всего	1,3	1,5	1,5
озимый	0,1	0,1	0,1
яровой	1,1	1,4	1,3
горчица	0,2	0,3	0,3
рыжик	0,2	0,2	0,2
кунжут	0,0	-	-
сафлор	0,5	0,5	0,2
мак масличный	0,0	-	-
прочие масличные культуры (сурепица, перилла, ляллеманция и другие)	0,0	0,0	0,0
эфирно-масличные культуры	0,1	0,2	0,1
лекарственные культуры	0,0	0,0	0,0
табак	0,0	-	-
махорка	0,0	-	-
цикорий	0,0	0,0	-
прочие технические культуры (канатник, чуфа, люфа, ворсянка, фацелия и другие)	0,0	0,0	0,0
<b>Картофель</b>	<b>1,8</b>	<b>0,3</b>	<b>0,3</b>
<b>Овощные и бахчевые культуры - всего</b>	<b>0,9</b>	<b>0,2</b>	<b>0,1</b>
овощи открытого грунта - всего	0,7	0,2	0,1
в том числе:			
капуста, кроме цветной и брокколи	0,1	0,0	0,0
капуста цветная и брокколи	0,0	0,0	0,0
огурцы	0,0	0,0	0,0
помидоры	0,1	0,0	0,0
свекла столовая	0,0	0,0	0,0
морковь столовая	0,1	0,0	0,0
лук репчатый	0,1	0,0	0,0

в том числе малые предприятия	из них		подсобные сель- скохозяйственные предприятия не- сельскохозяйствен- ных организаций	Крестьянские (фермерские) хозяйства и индивидуальные предприниматели
	малые предприятия (без микропредприятий)	микро- предприятия		
<b>17,3</b>	<b>16,9</b>	<b>18,1</b>	<b>17,1</b>	<b>18,4</b>
0,1	0,1	0,1	0,8	0,0
0,0	0,0	0,0	0,0	0,0
-	-	-	-	-
0,6	0,7	0,5	0,2	0,6
0,0	0,0	0,0	0,0	0,0
16,4	15,9	17,3	15,9	17,6
10,2	9,9	10,7	9,3	12,0
1,1	1,1	1,1	1,2	0,8
0,0	0,0	-	-	-
2,2	2,0	2,6	3,2	2,9
1,6	1,7	1,5	0,7	0,7
0,1	0,2	0,1	0,2	0,1
1,5	1,5	1,4	0,5	0,7
0,3	0,3	0,3	0,2	0,2
0,2	0,2	0,2	0,4	0,1
-	-	-	-	0,0
0,7	0,7	0,8	0,8	0,8
-	-	-	-	-
0,1	0,1	0,1	0,0	0,0
0,2	0,2	0,2	0,1	0,2
0,0	0,0	0,0	0,1	0,0
-	-	-	-	0,0
-	-	-	-	-
0,0	-	0,0	0,0	0,0
0,0	0,0	0,0	0,0	0,0
<b>0,4</b>	<b>0,4</b>	<b>0,6</b>	<b>1,4</b>	<b>0,7</b>
<b>0,2</b>	<b>0,2</b>	<b>0,4</b>	<b>1,1</b>	<b>0,8</b>
0,2	0,2	0,3	0,9	0,4
0,0	0,0	0,0	0,2	0,1
0,0	0,0	0,0	0,0	0,0
0,0	0,0	0,0	0,0	0,0
0,0	0,0	0,0	0,0	0,1
0,0	0,0	0,0	0,1	0,0
0,0	0,0	0,0	0,1	0,1
0,0	0,0	0,0	0,1	0,1

	Хозяйства всех категорий	Сельскохозяйственные организации	сельскохозяйственные организации, не относящиеся к субъектам малого предпринимательства
чеснок	0,0	0,0	0,0
зеленый горошек	0,0	0,0	0,0
фасоль овощная	0,0	0,0	0,0
кукуруза сахарная	0,0	0,0	0,0
кабачки, патиссоны	0,0	0,0	0,0
тыква столовая	0,0	0,0	0,0
перец сладкий	0,0	0,0	0,0
баклажаны	0,0	0,0	0,0
салатные культуры	0,0	0,0	0,0
зеленные культуры	0,0	0,0	0,0
прочие овощи	0,0	0,0	0,0
лук-севок	0,0	0,0	0,0
маточники и семенники овощных и бахчевых культур	0,0	0,0	0,0
продовольственные бахчевые культуры - всего	0,2	0,0	0,0
в том числе:			
арбузы столовые	0,2	0,0	0,0
дыни	0,0	0,0	0,0
<b>Кормовые культуры - всего</b>	<b>20,3</b>	<b>23,2</b>	<b>23,5</b>
в том числе:			
травы однолетние	4,9	5,7	6,4
травы многолетние - всего	13,3	14,8	13,5
травы многолетние бобовые	5,2	6,0	6,4
травы многолетние злаковые	8,1	8,8	7,2
кормовые культуры на силос (без кукурузы)	0,3	0,4	0,4
кукуруза на корм	1,6	2,1	3,0
корнеплодные кормовые культуры, включая свеклу сахарную на корм скоту	0,0	0,0	0,0
бахчевые кормовые культуры	0,0	0,0	0,0
семенники и маточники кормовых культур	0,0	0,0	0,0
прочие кормовые культуры	0,1	0,2	0,1



в том числе малые предприятия	из них		подсобные сель- скохозяйственные предприятия не- сельскохозяйствен- ных организаций	Крестьянские (фермерские) хозяйства и индивидуальные предприниматели
	малые предприятия (без микропредприятий)	микро- предприятия		
0,0	0,0	0,0	0,0	0,0
0,0	0,0	0,0	0,1	0,0
0,0	-	0,0	0,1	0,0
0,0	0,0	0,0	0,0	0,0
0,0	0,0	0,0	0,1	0,0
0,0	0,0	0,0	0,1	0,0
0,0	0,0	0,0	0,0	0,0
0,0	0,0	0,0	0,0	0,0
0,0	0,0	0,0	0,0	0,0
0,0	0,0	0,0	0,0	0,0
0,0	0,0	0,0	0,0	0,0
0,0	0,0	0,0	0,0	0,0
0,0	0,0	0,0	0,0	0,0
0,0	0,0	0,0	0,0	0,0
0,0	0,0	0,0	0,0	0,0
0,0	0,0	0,0	0,0	0,0
0,0	0,0	0,1	0,1	0,3
0,0	0,0	0,1	0,1	0,3
0,0	0,0	0,0	0,0	0,0
<b>23,0</b>	<b>24,1</b>	<b>20,8</b>	<b>20,0</b>	<b>12,9</b>
4,9	5,5	3,6	4,3	3,1
16,4	16,5	16,2	13,9	9,2
5,6	6,2	4,5	4,3	3,0
10,8	10,3	11,7	9,6	6,1
0,4	0,5	0,2	0,7	0,1
1,2	1,5	0,5	0,8	0,3
0,0	0,0	0,0	0,0	0,0
0,0	0,0	0,0	0,0	0,0
0,0	0,0	0,0	0,1	0,0
0,2	0,2	0,2	0,2	0,1

**50. СТРУКТУРА ПОСЕВНЫХ ПЛОЩАДЕЙ ПОД УРОЖАЙ 2016 Г.**

(в процентах от общей посевной площади)

	Хозяйства населения	личные подсобные индивидуальные хозяйства	
		личные подсобные	граждан, имеющих земельные участки для индивидуального жилищного строительства <sup>1)</sup>
<b>Зерновые и зернобобовые культуры - всего</b>	<b>18,6</b>	<b>20,0</b>	<b>23,3</b>
в том числе:			
озимые	4,2	3,8	13,2
яровые	14,4	16,2	10,0
пшеница - всего	8,4	9,1	9,5
озимая	3,2	3,1	7,6
яровая	5,2	6,0	2,0
рожь - всего	0,3	0,3	0,1
озимая	0,2	0,3	0,0
яровая	0,0	0,0	0,0
ячмень - всего	5,4	5,4	11,3
озимый	0,8	0,4	5,6
яровой	4,6	5,0	5,7
овес	2,0	2,4	0,4
кукуруза на зерно	2,0	2,2	1,6
просо	0,0	0,0	0,0
гречиха	0,1	0,1	0,0
рис	0,2	0,2	0,0
сорго на зерно	0,1	0,1	0,1
тритикале - всего	0,0	0,0	0,0
озимая	0,0	0,0	0,0
яровая	0,0	0,0	0,0
зернобобовые культуры - всего	0,1	0,1	0,2
в том числе:			
горох	0,0	0,0	0,0
фасоль	0,0	0,0	0,1
чечевица	0,0	0,0	0,0
бобы кормовые на зерно	0,0	0,0	0,0
вика и виковая смесь на зерно	0,0	0,0	0,0
люпин кормовой (сладкий) на зерно	0,0	0,0	0,0
люпин горький на зерно	0,0	0,0	0,0
нут	0,0	0,0	0,0
прочие зернобобовые (чина, маш, сераделла и другие)	0,0	0,0	0,0
<b>Технические культуры - всего</b>	<b>1,8</b>	<b>2,0</b>	<b>1,1</b>
в том числе:			
лен-долгунец	0,0	0,0	0,0
конопля среднерусская	0,0	0,0	0,0
конопля южная	0,0	0,0	-

**ПО ВИДАМ СЕЛЬСКОХОЗЯЙСТВЕННЫХ КУЛЬТУР В ХОЗЯЙСТВАХ НАСЕЛЕНИЯ**

(соответствующей категории хозяйств)

в том числе				
и другие граждан, из них	некоммерческие объединения граждан			
	всего	из них		
		садоводческие	огороднические	дачные
граждан, имеющих земельные участки (садовые, огород- ные, дачные и дру- гие), не входящих в объединения				
<b>3,6</b>	<b>0,2</b>	<b>0,1</b>	<b>0,3</b>	<b>0,1</b>
1,0	0,0	0,0	0,0	0,0
2,6	0,1	0,1	0,4	0,1
1,0	0,0	0,0	0,0	0,0
0,8	0,0	0,0	0,0	0,0
0,3	0,0	0,0	0,0	0,0
0,2	0,0	0,0	-	0,0
0,2	0,0	0,0	-	-
0,0	0,0	0,0	-	0,0
0,5	0,0	0,0	0,0	0,0
0,0	0,0	0,0	-	-
0,5	0,0	0,0	0,0	0,0
0,5	0,0	0,0	0,3	0,0
1,2	0,1	0,1	0,0	0,1
0,0	0,0	0,0	-	0,0
0,0	0,0	0,0	0,0	-
-	-	-	-	-
0,0	0,0	0,0	-	-
0,0	-	-	-	-
0,0	-	-	-	-
0,0	-	-	-	-
0,0	0,0	0,0	0,0	0,0
0,0	0,0	0,0	0,0	0,0
0,0	0,0	0,0	0,0	0,0
0,0	0,0	0,0	0,0	0,0
0,0	0,0	0,0	0,0	0,0
0,0	0,0	0,0	-	-
0,0	0,0	0,0	-	-
-	-	-	-	-
-	0,0	0,0	-	-
-	0,0	0,0	-	-
<b>0,2</b>	<b>0,1</b>	<b>0,1</b>	<b>0,0</b>	<b>0,0</b>
-	-	-	-	-
-	0,0	-	-	0,0
-	0,0	0,0	-	-

	Хозяйства населения	личные подсобные индивидуальные хозяйства	
		личные подсобные	граждан, имеющих земельные участки для индивидуального жилищного строительства <sup>1)</sup>
		сахарная свекла	0,1
семенники сахарной свеклы и маточники	0,0	0,0	0,0
масличные культуры - всего	1,6	1,8	0,9
в том числе:			
подсолнечник на зерно	1,4	1,6	0,5
лен-кудряш (масличный)	0,0	0,0	0,3
клещевина	0,0	0,0	0,0
соя	0,1	0,1	0,0
рапс-всего	0,0	0,0	0,0
озимый	0,0	0,0	0,0
яровой	0,0	0,0	0,0
горчица	0,0	0,0	0,0
рыжик	0,0	0,0	0,0
кунжут	0,0	0,0	0,0
сафлор	0,0	0,0	0,0
мак масличный	0,0	0,0	0,0
прочие масличные культуры (сурепица, перилла, ляллеманция и другие)	0,0	0,0	0,0
эфирно-масличные культуры	0,0	0,0	0,1
лекарственные культуры	0,0	0,0	0,0
табак	0,0	0,0	0,0
махорка	0,0	0,0	0,0
цикорий	0,0	0,0	0,0
прочие технические культуры (канатник, чуфа, люфа, ворсянка, фацелия и другие)	0,1	0,1	0,0
<b>Картофель</b>	<b>42,0</b>	<b>39,5</b>	<b>43,9</b>
<b>Овощные и бахчевые культуры - всего</b>	<b>16,8</b>	<b>14,1</b>	<b>26,7</b>
овощи открытого грунта - всего	12,9	10,6	19,7
в том числе:			
капуста, кроме цветной и брокколи	1,9	1,7	2,1
капуста цветная и брокколи	0,1	0,1	0,2
огурцы	1,3	1,1	2,3
помидоры	2,2	1,8	3,7
свекла столовая	0,7	0,5	1,0
морковь столовая	1,0	0,8	1,5
лук репчатый	1,4	1,1	2,0
чеснок	0,7	0,6	1,3
зеленый горошек	0,1	0,1	0,2
фасоль овощная	0,2	0,2	0,5
кукуруза сахарная	0,2	0,2	0,3
кабачки, патиссоны	0,7	0,6	1,0

в том числе				
и другие граждан, из них	некоммерческие объединения граждан			
	всего	из них		
		садоводческие	огороднические	дачные
граждан, имеющих земельные участки (садовые, огород- ные, дачные и дру- гие), не входящих в объединения				
0,0	0,0	0,0	-	-
-	-	-	-	-
0,1	0,1	0,1	0,0	0,0
0,1	0,0	0,0	0,0	0,0
0,0	-	-	-	-
0,0	0,0	0,0	-	-
-	0,0	0,0	-	-
0,0	0,0	0,0	-	-
-	0,0	0,0	-	-
0,0	0,0	0,0	-	-
0,0	0,0	0,0	-	0,0
-	0,0	0,0	-	-
-	-	-	-	-
-	-	-	-	-
0,0	-	-	-	-
0,0	0,0	0,0	-	-
0,0	0,0	0,0	0,0	0,0
0,0	0,0	0,0	0,0	0,0
0,0	0,0	0,0	-	0,0
0,0	0,0	0,0	-	-
-	0,0	0,0	-	-
0,1	0,0	0,0	-	-
<b>60,7</b>	<b>65,8</b>	<b>65,5</b>	<b>77,3</b>	<b>65,3</b>
<b>27,8</b>	<b>33,6</b>	<b>34,0</b>	<b>20,3</b>	<b>32,7</b>
25,9	29,1	29,5	15,9	28,2
5,6	3,0	3,0	1,7	2,7
0,2	0,6	0,6	0,2	0,5
1,5	2,7	2,7	1,0	3,2
6,1	4,6	4,6	1,6	4,5
1,1	1,8	1,9	1,1	1,9
1,7	2,7	2,8	1,8	2,5
1,7	3,4	3,5	2,2	2,5
1,4	2,0	2,0	1,1	1,5
0,2	0,5	0,5	0,4	0,4
0,3	0,6	0,6	0,4	0,5
0,3	0,1	0,1	0,0	0,2
0,9	1,9	1,9	1,2	1,9

	Хозяйства населения	личные подсобные индивидуальные хозяйства	
		личные подсобные	граждан, имеющих земельные участки для индивидуального жилищного строительства <sup>1)</sup>
тыква столовая	0,8	0,8	1,0
перец сладкий	0,6	0,5	1,1
баклажаны	0,3	0,3	0,6
салатные культуры	0,2	0,1	0,3
зеленные культуры	0,3	0,2	0,6
прочие овощи	0,1	0,1	0,2
овощи закрытого грунта - всего	0,9	0,5	1,5
из них:			
огурцы	0,3	0,1	0,5
помидоры	0,4	0,3	0,8
перец сладкий	0,1	0,0	0,2
баклажаны	0,0	0,0	0,0
салатные культуры	0,0	0,0	0,0
зеленные культуры	0,0	0,0	0,0
лук-севок	0,1	0,1	0,0
маточники и семенники овощных и бахчевых культур	0,0	0,0	0,0
продовольственные бахчевые культуры - всего	2,9	3,0	5,5
в том числе:			
арбузы столовые	2,7	2,7	5,2
дыни	0,3	0,3	0,3
<b>Кормовые культуры - всего</b>	<b>20,9</b>	<b>24,4</b>	<b>5,0</b>
в том числе:			
травы однолетние	4,0	4,7	1,2
травы многолетние - всего	15,3	17,9	3,1
травы многолетние бобовые	6,8	8,0	1,4
травы многолетние злаковые	8,5	9,9	1,6
кормовые культуры на силос (без кукурузы)	0,1	0,1	0,0
кукуруза на корм	0,2	0,2	0,1
корнеплодные кормовые культуры, включая свеклу сахарную на корм скоту	0,6	0,7	0,1
бахчевые кормовые культуры	0,4	0,5	0,1
семенники и маточники кормовых культур	0,0	0,0	0,0
прочие кормовые культуры	0,4	0,4	0,4

<sup>1)</sup> Хозяйства граждан, имеющих земельные участки с площадью 4 и более соток и занимающихся сельскохозяйственным производством.

в том числе				
и другие граждан, из них	некоммерческие объединения граждан			
	всего	из них		
		садоводческие	огороднические	дачные
граждан, имеющих земельные участки (садовые, огород- ные, дачные и дру- гие), не входящих в объединения				
0,5	1,1	1,1	0,8	1,2
1,1	1,4	1,4	0,4	1,4
2,4	0,8	0,8	0,2	0,9
0,4	0,8	0,8	0,5	0,9
0,5	1,2	1,1	1,1	1,3
0,2	0,1	0,1	0,1	0,1
1,7	4,2	4,2	4,2	4,3
0,6	1,4	1,3	1,8	1,4
0,8	1,9	1,9	1,7	1,9
0,2	0,6	0,6	0,5	0,6
0,1	0,2	0,2	0,1	0,2
0,0	0,0	0,0	0,0	0,1
0,0	0,0	0,0	0,0	0,0
0,1	0,0	0,0	0,0	0,0
0,0	0,0	0,0	-	0,0
0,2	0,2	0,3	0,1	0,2
0,1	0,2	0,2	0,1	0,1
0,1	0,1	0,1	0,0	0,0
<b>7,7</b>	<b>0,4</b>	<b>0,3</b>	<b>2,1</b>	<b>1,9</b>
1,4	0,2	0,2	0,2	1,6
5,6	0,2	0,1	1,5	0,3
2,1	0,1	0,1	0,4	0,1
3,5	0,1	0,1	1,1	0,2
0,2	0,0	0,0	-	-
0,0	0,0	0,0	0,0	0,0
0,1	0,0	0,0	0,2	-
0,1	0,0	0,0	0,3	-
0,0	-	-	-	-
0,3	0,0	0,0	-	0,0

### 51. СТРУКТУРА ПОСЕВНЫХ ПЛОЩАДЕЙ ПО ВИДАМ ОВОЩНЫХ

(в процентах от посевной площади овощных культур)

	Личные подсобные и другие индивиду- альные хозяйства граждан	в том числе	
		хозяйства граждан в сельских поселениях	хозяйства граждан в городских округах и городских поселениях
<b>Овощи открытого грунта - всего</b>	<b>95,3</b>	<b>96,2</b>	<b>91,9</b>
из них:			
капуста, кроме цветной и брокколи	14,7	15,7	11,0
капуста цветная и брокколи	0,8	0,8	0,9
огурцы	9,7	9,5	10,1
помидоры	16,7	16,9	16,1
свекла столовая	4,6	4,3	5,5
морковь столовая	7,4	7,2	8,2
лук репчатый	10,1	10,1	10,2
чеснок	5,2	5,1	5,3
зеленый горошек	0,8	0,7	1,1
фасоль овощная	1,8	1,9	1,5
кукуруза сахарная	1,5	1,7	1,0
кабачки, патиссоны	5,3	5,4	5,2
тыква столовая	6,7	7,5	3,9
перец сладкий	4,3	4,3	4,4
баклажаны	2,5	2,5	2,2
салатные культуры	0,9	0,7	1,6
зеленные культуры	1,7	1,4	2,9
прочие овощи	0,6	0,6	0,8
<b>Овощи закрытого грунта - всего</b>	<b>4,7</b>	<b>3,8</b>	<b>8,1</b>
из них:			
огурцы	1,4	1,1	2,6
помидоры	2,6	2,2	4,1
перец сладкий	0,5	0,3	1,0
баклажаны	0,1	0,1	0,3
зеленные культуры	0,0	0,0	0,0



**КУЛЬТУР ПОД УРОЖАЙ 2016 Г. В ХОЗЯЙСТВАХ НАСЕЛЕНИЯ**

(соответствующей категории хозяйств)

Некоммерческие объединения граждан	в том числе		
	садоводческие	огороднические	дачные
<b>87,5</b>	<b>87,6</b>	<b>79,1</b>	<b>86,7</b>
8,9	8,9	8,3	8,3
1,7	1,7	1,2	1,5
8,1	8,1	5,1	9,8
13,7	13,8	8,0	13,9
5,5	5,5	5,3	5,7
8,2	8,2	9,0	7,6
10,3	10,4	11,1	7,8
5,9	6,0	5,3	4,7
1,6	1,6	2,0	1,3
1,7	1,7	2,0	1,7
0,2	0,2	0,1	0,5
5,6	5,6	5,9	6,0
3,4	3,4	4,0	3,6
4,1	4,1	2,2	4,2
2,3	2,3	1,2	2,8
2,5	2,5	2,6	2,7
3,5	3,4	5,4	4,1
0,3	0,3	0,4	0,4
<b>12,5</b>	<b>12,4</b>	<b>20,9</b>	<b>13,3</b>
4,1	4,0	8,7	4,4
5,8	5,7	8,7	5,9
1,8	1,8	2,5	1,9
0,6	0,6	0,6	0,7
0,1	0,1	0,1	0,1

**52. ПОСЕВНЫЕ ПЛОЩАДИ СЕЛЬСКОХОЗЯЙСТВЕННЫХ КУЛЬТУР, ЗАСЕЯННЫЕ  
ОРГАНИЗАЦИЯХ, КРЕСТЬЯНСКИХ (ФЕРМЕРСКИХ) ХОЗЯЙСТВАХ**

(тысяч гектаров)

	Сельскохозяй- ственные организации	в том	
		сельскохозяй- ственные ор- ганизации, не относящиеся к субъектам мало- го предпринима- тельства	малые предприятия
<b>Посевная площадь под урожай 2016 г. - всего</b>	<b>4221,9</b>	<b>2487,9</b>	<b>1655,8</b>
<b>Зерновые и зернобобовые культуры - всего</b>	<b>2937,1</b>	<b>1787,3</b>	<b>1090,5</b>
в том числе:			
озимые	1054,4	678,5	352,8
яровые	1882,7	1108,8	737,7
пшеница - всего	1811,9	1105,8	667,1
озимая	943,7	604,1	318,1
яровая	868,1	501,7	348,9
пшеница твердая - всего	118,1	74,8	42,5
озимая	40,3	27,2	12,8
яровая	77,8	47,6	29,7
рожь - всего	59,5	39,6	19,0
озимая	59,5	39,6	19,0
яровая	0,0	-	-
ячмень - всего	502,8	332,9	160,2
озимый	35,7	26,3	9,1
яровой	467,1	306,6	151,1
ячмень пивоваренный	15,5	8,1	7,4
овес	149,9	85,9	60,6
кукуруза на зерно	199,1	107,2	90,6
просо	10,3	3,4	6,7
гречиха	28,3	9,2	17,9
рис	23,6	17,4	5,7
сорго на зерно	10,3	2,7	7,5
тритикале - всего	18,4	10,2	7,9
озимая	15,4	8,5	6,5
яровая	3,0	1,6	1,3
зернобобовые культуры - всего	123,0	73,1	47,5
в том числе:			
горох	80,4	50,2	29,1
фасоль	0,04	0,01	0,02
чечевица	0,5	0,1	0,3
бобы кормовые на зерно	0,3	0,2	0,1
вика и виковая смесь на зерно	6,5	3,7	2,6
люпин кормовой (сладкий) на зерно	9,7	4,9	4,5
люпин горький на зерно	0,0	-	-
нут	25,6	14,1	10,9
прочие зернобобовые (чина, маш, сераделла и другие)	0,0	-	-

**ЭЛИТНЫМИ СЕМЕНАМИ, ПОД УРОЖАЙ 2016 Г. В СЕЛЬСКОХОЗЯЙСТВЕННЫХ  
И У ИНДИВИДУАЛЬНЫХ ПРЕДПРИНИМАТЕЛЕЙ**

числе			Крестьянские (фермерские) хозяйства и ин- дивидуальные предпринима- тели	в том числе	
из них		подсобные сельскохозяй- ственные пред- приятия несель- скохозяйствен- ных организаций		крестьянские (фермерские) хозяйства	индивидуальные предпринима- тели
малые предприятия (без микропред- приятий)	микро- предприятия				
<b>1145,1</b>	<b>510,7</b>	<b>78,1</b>	<b>1009,3</b>	<b>871,6</b>	<b>137,7</b>
<b>740,0</b>	<b>350,5</b>	<b>59,2</b>	<b>662,6</b>	<b>568,0</b>	<b>94,6</b>
238,0	114,7	23,1	239,4	206,7	32,7
502,0	235,8	36,2	423,2	361,2	61,9
444,9	222,2	39,1	438,4	382,4	56,0
215,7	102,4	21,5	225,4	194,9	30,5
229,2	119,7	17,5	212,9	187,4	25,5
34,4	8,1	0,8	16,0	13,7	2,3
11,0	1,8	0,2	6,9	6,0	0,9
23,4	6,3	0,6	9,2	7,7	1,4
11,6	7,4	0,9	4,1	3,9	0,2
11,6	7,4	0,9	4,1	3,9	0,2
-	-	0,01	0,00	-	0,00
114,8	45,4	9,7	81,6	72,5	9,1
6,0	3,1	0,3	7,9	6,0	1,9
108,8	42,4	9,4	73,7	66,5	7,2
7,4	-	0,03	0,6	0,6	0,03
43,1	17,5	3,4	23,4	19,9	3,6
57,1	33,5	1,3	67,0	48,7	18,3
4,9	1,8	0,2	2,9	2,7	0,3
12,5	5,4	1,2	14,7	13,2	1,5
2,6	3,1	0,6	4,7	3,3	1,5
3,4	4,1	0,1	2,9	2,9	0,1
5,7	2,1	0,4	2,0	2,0	0,1
4,7	1,8	0,3	2,0	1,9	0,1
1,0	0,3	0,05	0,1	0,1	-
39,6	7,9	2,4	20,8	16,7	4,0
23,7	5,3	1,1	13,0	9,5	3,5
0,01	0,01	0,01	0,01	0,01	-
0,2	0,2	0,01	0,4	0,4	-
0,04	0,04	0,02	0,00	0,00	-
1,3	1,3	0,2	0,8	0,8	0,1
3,8	0,6	0,4	1,5	1,3	0,2
-	-	0,00	-	-	-
10,5	0,4	0,6	4,9	4,7	0,2
-	-	0,01	0,1	0,1	-

	Сельскохозяйственные организации	в том	
		сельскохозяйственные организации, не относящиеся к субъектам малого предпринимательства	малые предприятия
<b>Технические культуры - всего</b>	<b>984,6</b>	<b>508,3</b>	<b>465,2</b>
в том числе:			
лен-долгунец	5,0	2,1	2,2
конопля среднерусская	0,6	0,5	0,04
сахарная свекла	138,6	113,4	25,1
масличные культуры - всего	833,3	386,2	436,8
в том числе:			
подсолнечник на зерно	517,4	208,4	302,9
лен-кудряш (масличный)	16,7	6,8	9,9
клещевина	0,01	-	0,01
соя	135,6	86,5	47,4
рапс - всего	120,5	73,0	46,1
озимый	2,4	1,3	1,0
яровой	118,1	71,7	45,1
горчица	7,8	1,0	6,7
рыжик	8,3	4,0	4,1
сафлор	25,4	5,7	19,0
прочие масличные культуры (сурепица, перилла, ляллеманция и другие)	1,7	0,8	0,8
эфирно-масличные культуры	6,9	6,0	0,8
лекарственные культуры	0,1	-	0,05
цикорий	0,00	-	-
прочие технические культуры (канатник, чуфа, люфа, ворсянка, фацелия и другие)	0,2	0,02	0,2
<b>Картофель</b>	<b>27,2</b>	<b>13,7</b>	<b>12,9</b>
<b>Овощные и бахчевые культуры – всего</b>	<b>12,5</b>	<b>5,5</b>	<b>6,4</b>
овощи открытого грунта - всего	12,0	5,5	6,0
в том числе:			
капуста, кроме цветной и брокколи	3,0	1,5	1,3
капуста цветная и брокколи	0,1	0,02	0,04
огурцы	0,04	0,00	0,03
помидоры	1,6	1,5	0,1
свекла столовая	1,6	0,8	0,7
морковь столовая	2,1	1,0	1,1
лук репчатый	2,4	0,3	2,1
чеснок	0,00	-	0,0
зеленый горошек	0,5	0,3	0,2
кукуруза сахарная	0,2	-	0,2
кабачки, патиссоны	0,01	0,01	0,01
тыква столовая	0,3	0,01	0,02
перец сладкий	0,02	0,00	0,01

числе			Крестьянские (фермерские) хозяйства и ин- дивидуальные предприниматели	в том числе	
из них		подсобные сельскохозяй- ственные пред- приятия несель- скохозяйствен- ных организаций		крестьянские (фермерские) хозяйства	индивидуальные предприниматели
малые предприятия (без микропред- приятий)	микро- предприятия				
<b>329,0</b>	<b>136,1</b>	<b>11,1</b>	<b>311,9</b>	<b>276,4</b>	<b>35,5</b>
1,3	0,9	0,7	0,9	0,8	0,2
-	0,04	0,01	0,1	0,1	-
22,7	2,4	0,1	10,0	9,2	0,8
304,3	132,5	10,3	300,2	265,7	34,5
203,6	99,3	6,1	234,3	207,2	27,1
7,7	2,2	0,01	4,8	4,3	0,5
0,01	-	-	-	-	-
34,8	12,6	1,8	32,3	27,7	4,6
33,7	12,3	1,4	15,1	13,8	1,3
-	1,0	0,1	0,8	0,6	0,1
33,7	11,3	1,3	14,3	13,1	1,2
6,1	0,6	0,1	1,5	1,2	0,3
3,5	0,6	0,2	2,1	2,1	-
14,1	4,9	0,7	9,9	9,3	0,7
0,8	0,03	0,1	0,1	0,1	-
0,6	0,3	-	0,7	0,6	0,1
-	0,05	0,01	0,01	0,01	-
-	-	0,00	-	-	-
0,1	0,1	0,01	0,04	0,03	0,01
<b>7,6</b>	<b>5,3</b>	<b>0,6</b>	<b>6,8</b>	<b>5,8</b>	<b>1,0</b>
<b>3,2</b>	<b>3,2</b>	<b>0,6</b>	<b>11,4</b>	<b>8,3</b>	<b>3,1</b>
3,2	2,8	0,6	7,7	5,5	2,2
0,5	0,8	0,2	1,4	1,1	0,2
0,01	0,03	-	0,1	0,05	0,01
0,01	0,03	0,00	0,3	0,1	0,1
0,1	0,1	0,00	0,8	0,5	0,3
0,3	0,4	0,02	0,6	0,5	0,1
0,3	0,7	0,04	1,4	0,8	0,6
1,6	0,5	0,1	2,2	1,6	0,5
0,0	-	-	-	-	-
0,2	-	-	0,03	0,03	0,00
-	0,2	-	0,1	0,03	0,02
-	0,01	-	0,1	0,1	0,02
-	0,02	0,2	0,2	0,1	0,1
0,01	0,01	0,00	0,4	0,4	0,03

	Сельскохозяйственные организации	в том	
		сельскохозяйственные организации, не относящиеся к субъектам малого предпринимательства	малые предприятия
баклажаны	0,00	0,00	0,00
салатные культуры	0,1	-	0,1
зеленные культуры	0,04	-	0,04
прочие овощи	0,1	0,1	0,1
лук-севок	0,1	0,1	-
маточники и семенники овощных и бахчевых культур	0,2	0,00	0,2
продовольственные бахчевые культуры - всего	0,3	0,01	0,3
в том числе:			
арбузы столовые	0,3	0,01	0,3
дыни	0,00	0,00	0,00
<b>Кормовые культуры - всего</b>	<b>260,5</b>	<b>173,1</b>	<b>80,8</b>
в том числе:			
травы однолетние	39,0	26,1	12,3
травы многолетние - всего	93,6	54,4	33,5
травы многолетние бобовые	55,3	29,2	23,2
травы многолетние злаковые	38,2	25,2	10,3
кормовые культуры на силос (без кукурузы)	4,4	3,0	1,4
кукуруза на корм	121,7	88,5	33,1
корнеплодные кормовые культуры, включая свеклу сахарную на корм скоту	0,04	0,04	-
бахчевые кормовые культуры	0,01	-	0,01
семенники и маточники кормовых культур	0,9	0,6	0,1
прочие кормовые культуры	0,8	0,5	0,3

числе			Крестьянские (фермерские) хозяйства и ин- дивидуальные предпринима- тели	в том числе	
из них		подсобные сельскохозяй- ственные пред- приятия несель- скохозяйствен- ных организаций		крестьянские (фермерские) хозяйства	индивидуальные предпринима- тели
малые предприятия (без микропред- приятий)	микро- предприятия				
-	0,00	0,00	0,1	0,1	0,02
0,1	-	-	0,01	0,01	0,00
-	0,04	-	0,05	0,01	0,03
0,01	0,1	0,00	0,2	0,1	0,1
-	-	0,00	0,01	0,01	0,00
0,00	0,2	0,01	0,1	0,1	-
0,03	0,3	0,01	3,6	2,7	0,8
0,03	0,3	0,01	3,4	2,6	0,8
-	0,00	-	0,2	0,1	0,03
<b>65,2</b>	<b>15,6</b>	<b>6,6</b>	<b>16,6</b>	<b>13,0</b>	<b>3,6</b>
9,3	3,0	0,6	3,4	2,6	0,9
24,4	9,1	5,7	9,0	8,5	0,5
16,4	6,8	3,0	5,4	5,1	0,3
8,1	2,2	2,7	3,7	3,5	0,2
1,4	-	-	-	-	-
29,8	3,3	0,1	1,9	1,7	0,2
-	-	0,00	0,01	0,01	0,01
-	0,0	-	0,04	0,03	0,01
0,1	0,01	0,2	1,9	-	1,9
0,1	0,2	-	0,3	0,2	0,1

**53. ДОЛЯ ПОСЕВОВ СЕЛЬСКОХОЗЯЙСТВЕННЫХ КУЛЬТУР, ЗАСЕЯННЫХ  
В СЕЛЬСКОХОЗЯЙСТВЕННЫХ ОРГАНИЗАЦИЯХ, КРЕСТЬЯНСКИХ**

(в процентах от общей посевной площади)

	Сельскохозяйственные организации	в том	
		сельскохозяйственные организации, не относящиеся к субъектам малого предпринимательства	малые предприятия
<b>Зерновые и зернобобовые культуры - всего</b>	<b>9,1</b>	<b>10,3</b>	<b>7,6</b>
в том числе:			
озимые	9,1	10,3	7,4
яровые	9,1	10,4	7,7
пшеница - всего	9,7	11,0	7,9
озимая	9,4	10,4	7,8
яровая	10,0	11,7	8,1
пшеница твердая - всего	9,3	10,5	7,6
озимая	6,5	7,1	5,5
яровая	11,9	14,6	9,1
рожь - всего	6,2	8,7	3,8
озимая	6,2	8,7	3,8
яровая	1,3	-	-
ячмень - всего	8,8	10,3	6,8
озимый	9,3	11,2	6,3
яровой	8,8	10,2	6,8
ячмень пивоваренный	3,9	2,7	7,4
овес	7,5	10,1	5,5
кукуруза на зерно	9,9	8,4	12,8
просо	4,3	4,2	4,4
гречиха	4,3	4,2	4,2
рис	13,2	14,5	10,0
сорго на зерно	6,5	3,4	9,6
тритикале - всего	9,5	8,5	11,0
озимая	8,5	7,4	10,1
яровая	25,9	37,5	18,8
зернобобовые культуры - всего	9,2	9,3	8,8
в том числе:			
горох	9,4	9,2	9,6
фасоль	3,5	11,5	1,9
чечевица	1,3	0,7	1,8
бобы кормовые на зерно	6,0	22,1	1,9
вика и виковая смесь на зерно	7,7	9,7	5,8
люпин кормовой (сладкий) на зерно	9,3	7,0	13,1
люпин горький на зерно	0,5	-	-
нут	10,3	12,0	8,5
прочие зернобобовые (чина, маш, сераделла и другие)	0,2	-	-



**ЭЛИТНЫМИ СЕМЕНАМИ, В ОБЩЕЙ ПЛОЩАДИ ПОСЕВОВ ПОД УРОЖАЙ 2016 Г.  
(ФЕРМЕРСКИХ) ХОЗЯЙСТВАХ И У ИНДИВИДУАЛЬНЫХ ПРЕДПРИНИМАТЕЛЕЙ**  
соответствующей культуры)

числе			Крестьянские (фермерские) хозяйства и ин- дивидуальные предпринима- тели	в том числе	
из них		подсобные сельскохозяй- ственные пред- приятия несель- скохозяйствен- ных организаций		крестьянские (фермерские) хозяйства	индивидуальные предпринима- тели
малые предприятия (без микропред- приятий)	микро- предприятия				
7,8	7,2	12,6	4,5	4,4	5,4
7,3	7,6	12,5	5,4	5,3	6,2
8,1	7,0	12,6	4,1	4,0	5,1
8,1	7,6	14,2	5,0	4,9	5,8
7,7	7,9	13,1	5,7	5,6	6,7
8,6	7,3	16,0	4,3	4,3	5,0
7,6	7,7	16,8	5,4	5,3	6,2
5,6	4,8	6,6	6,6	6,4	7,6
9,0	9,3	50,6	4,7	4,6	5,6
3,3	5,1	6,8	1,3	1,3	0,7
3,3	5,1	6,8	1,3	1,3	0,7
-	-	7,4	0,0	-	0,0
7,1	6,1	11,3	3,2	3,2	3,2
7,3	4,9	7,0	4,9	4,7	5,7
7,1	6,2	11,6	3,1	3,1	2,9
8,2	-	1,2	3,4	3,5	2,1
5,8	4,9	9,7	2,6	2,5	2,9
12,7	13,0	6,2	8,1	7,7	9,7
4,7	3,9	4,5	1,5	1,5	1,6
5,3	2,9	8,4	2,7	2,8	2,0
8,1	12,6	25,6	19,6	20,8	17,2
6,4	16,5	6,3	3,7	3,8	1,8
11,0	11,0	19,4	4,9	5,3	1,4
9,9	10,9	19,0	5,4	5,8	1,5
23,1	12,0	22,4	1,6	1,7	-
10,1	5,4	15,4	4,8	4,3	10,0
11,0	6,1	12,0	5,8	4,8	14,5
1,7	3,3	100	0,6	0,6	-
1,1	4,5	1,1	1,6	1,8	-
1,0	9,6	11,2	0,0	0,0	-
4,1	9,8	17,2	3,9	4,0	3,2
15,9	6,4	26,1	4,8	4,8	5,3
-	-	11,0	-	-	-
10,6	1,4	24,1	3,9	4,0	3,1
-	-	92,3	4,3	4,7	-

	Сельскохозяйственные организации	в том	
		сельскохозяйственные организации, не относящиеся к субъектам малого предпринимательства	малые предприятия
<b>Технические культуры - всего</b>	<b>10,4</b>	<b>9,9</b>	<b>11,0</b>
в том числе:			
лен-долгунец	12,8	22,7	9,3
конопля среднерусская	22,6	50,8	3,5
сахарная свекла	14,3	13,8	16,7
масличные культуры - всего	10,0	9,1	10,9
в том числе:			
подсолнечник на зерно	10,6	9,0	12,2
лен-кудряш (масличный)	3,2	2,8	3,7
клещевина	11,2	-	29,4
соя	8,5	8,3	8,7
рапс - всего	14,5	16,8	11,8
озимый	3,0	3,1	2,8
яровой	15,7	18,3	12,7
горчица	5,2	1,3	9,1
рыжик	7,4	6,9	8,1
сафлор	10,1	7,9	11,0
прочие масличные культуры (сурепица, перилла, ляллеманция и другие)	8,1	10,5	6,0
эфирно-масличные культуры	8,4	17,8	1,7
лекарственные культуры	1,2	-	1,3
цикорий	8,3	-	-
прочие технические культуры (канатник, чуфа, люфа, ворсянка, фацелия и другие)	2,3	0,4	8,1
<b>Картофель</b>	<b>14,0</b>	<b>18,1</b>	<b>12,0</b>
<b>Овощные и бахчевые культуры – всего</b>	<b>11,5</b>	<b>13,2</b>	<b>10,9</b>
овощи открытого грунта - всего	13,0	14,2	12,9
в том числе:			
капуста, кроме цветной и брокколи	21,5	28,1	18,7
капуста цветная и брокколи	16,5	27,9	37,7
огурцы	2,6	0,7	3,8
помидоры	25,7	51,2	4,3
свекла столовая	16,6	24,8	13,8
морковь столовая	15,3	18,2	14,7
лук репчатый	20,6	8,0	27,8
чеснок	0,3	-	0,4
зеленый горошек	2,7	2,8	2,8
кукуруза сахарная	2,1	-	9,1
кабачки, патиссоны	0,6	1,8	0,6
тыква столовая	7,8	0,9	0,8

числе			Крестьянские (фермерские) хозяйства и ин- дивидуальные предпринима- тели	в том числе	
из них		подсобные сельскохозяй- ственные пред- приятия несель- скохозяйствен- ных организаций		крестьянские (фермерские) хозяйства	индивидуальные предпринима- тели
малые предприятия (без микропред- приятий)	микро- предприятия				
<b>12,0</b>	<b>9,2</b>	<b>8,4</b>	<b>7,7</b>	<b>7,6</b>	<b>8,1</b>
9,8	8,6	11,5	8,3	8,1	9,5
-	16,9	3,9	100	100	-
20,0	6,4	4,7	7,6	8,0	5,0
11,8	9,4	8,3	7,8	7,7	8,4
12,6	11,4	8,4	8,9	8,8	9,7
4,3	2,5	0,1	2,6	2,6	2,9
29,4	-	-	-	-	-
10,6	5,9	7,0	5,1	5,0	6,1
12,5	10,2	26,0	9,3	9,5	7,2
-	9,5	5,4	4,2	4,5	3,1
13,8	10,2	36,4	9,9	10,1	8,3
12,9	2,2	4,4	4,4	4,4	4,3
11,3	3,2	7,5	7,2	8,1	-
12,8	7,8	10,3	5,6	5,6	5,7
8,4	0,8	35,7	1,5	1,7	-
2,0	1,3	-	2,1	2,3	1,4
-	4,6	2,8	0,1	0,2	-
-	-	12,5	-	-	-
10,9	5,7	3,1	1,4	1,3	1,5
<b>12,3</b>	<b>11,5</b>	<b>5,8</b>	<b>4,5</b>	<b>4,8</b>	<b>3,3</b>
<b>11,8</b>	<b>10,2</b>	<b>6,7</b>	<b>6,5</b>	<b>6,1</b>	<b>8,0</b>
12,8	13,1	7,6	8,1	7,5	9,8
16,8	20,1	11,4	8,8	9,4	7,0
18,4	55,9	-	31,0	36,3	13,8
1,2	6,4	1,1	7,2	7,2	7,2
6,2	3,2	1,5	6,8	6,4	7,8
14,3	13,3	2,4	7,2	7,7	5,4
9,8	19,2	3,8	10,4	8,5	15,1
33,5	17,6	14,2	13,4	13,1	14,1
3,4	-	-	-	-	-
3,1	-	-	1,2	1,4	0,4
-	90,7	-	4,4	3,1	11,3
-	0,8	-	2,4	2,0	5,9
-	1,2	33,3	1,8	1,2	6,3

	Сельскохозяйственные организации	в том	
		сельскохозяйственные организации, не относящиеся к субъектам малого предпринимательства	малые предприятия
перец сладкий	4,2	2,8	4,1
баклажаны	2,7	1,5	1,8
салатные культуры	20,4	-	32,4
зеленные культуры	5,2	-	6,2
прочие овощи	5,2	8,1	4,0
лук-севок	26,8	40,7	-
маточники и семенники овощных и бахчевых культур	9,2	0,2	18,1
продовольственные бахчевые культуры - всего	2,1	0,5	2,5
в том числе:			
арбузы столовые	2,1	0,5	2,6
дыни	0,6	3,1	0,6
<b>Кормовые культуры - всего</b>	<b>2,1</b>	<b>2,5</b>	<b>1,4</b>
в том числе:			
травы однолетние	1,3	1,4	1,0
травы многолетние - всего	1,2	1,4	0,8
травы многолетние бобовые	1,7	1,6	1,7
травы многолетние злаковые	0,8	1,2	0,4
кукуруза на корм	10,4	10,1	11,8
корнеплодные кормовые культуры, включая свеклу сахарную на корм скоту	1,5	3,3	-
бахчевые кормовые культуры	0,4	-	0,7
семенники и маточники кормовых культур	16,5	18,1	8,9

числе			Крестьянские (фермерские) хозяйства и ин- дивидуальные предпринима- тели	в том числе	
из них		подсобные сельскохозяй- ственные пред- приятия несель- скохозяйствен- ных организаций		крестьянские (фермерские) хозяйства	индивидуальные предпринима- тели
малые предприятия (без микропред- приятий)	микро- предприятия				
7,1	2,8	6,1	9,3	9,7	6,1
-	2,2	7,8	5,5	4,7	8,9
51,5	-	-	3,1	3,5	2,0
-	22,4	-	15,7	7,7	30,1
3,4	4,2	0,1	5,1	2,7	16,3
-	-	0,5	2,5	2,4	4,3
1,3	27,3	3,0	10,0	11,0	-
1,3	2,8	0,7	4,6	4,4	5,4
1,4	2,8	0,7	4,7	4,5	5,8
-	1,3	-	3,1	3,7	2,0
<b>1,7</b>	<b>0,9</b>	<b>4,2</b>	<b>0,6</b>	<b>0,5</b>	<b>0,9</b>
1,0	1,0	1,8	0,5	0,4	1,2
0,9	0,7	5,2	0,4	0,5	0,2
1,6	1,9	8,9	0,8	0,9	0,3
0,5	0,2	3,6	0,3	0,3	0,1
12,4	8,1	2,2	2,6	2,6	2,3
-	-	4,3	0,6	0,3	2,4
-	1,1	-	1,1	0,9	2,5
9,6	6,8	19,8	75,4	-	97,6

#### 54. ГРУППИРОВКА СЕЛЬСКОХОЗЯЙСТВЕННЫХ ОРГАНИЗАЦИЙ

	Число сельскохозяйственных организаций		
	всего	в процентах	
		от общего числа организаций	от числа организаций, имевших посевную площадь
Сельскохозяйственные организации:			
имевшие посевную площадь, га:			
до 10,1	1076	3,9	5,0
10,1 - 50	1303	4,7	6,0
50,1 - 100	1205	4,4	5,6
100,1 - 200	1488	5,4	6,9
200,1 - 500	2814	10,2	13,0
500,1 - 1000	2943	10,7	13,6
1000,1 - 1500	1996	7,3	9,3
1500,1 - 2000	1477	5,4	6,8
2000,1 - 3000	2039	7,4	9,5
3000,1 - 4000	1360	4,9	6,3
4000,1 - 6000	1564	5,7	7,3
6000,1 - 10000	1256	4,6	5,8
свыше 10000	1051	3,8	4,9
всего	21572	78,4	100
не имевшие посевной площади	5949	21,6	х
Итого	27521	100	х

**ПО РАЗМЕРУ ОБЩЕЙ ПОСЕВНОЙ ПЛОЩАДИ ПОД УРОЖАЙ 2016 Г.**

Посевная площадь сельскохозяйственных культур				Приходилось тракторов на 1000 га пашни, шт.
всего, тыс. га	в процентах от общей площади посевов	в среднем на одну организацию, га	засеяно элитными семенами, в процентах от площади посевов	
3,5	0,0	3,3	8,6	88
41,1	0,1	31,5	6,1	33
93,0	0,2	77,2	7,1	20
225,5	0,4	151,6	6,6	17
967,4	1,8	343,8	6,8	10
2159,8	4,0	733,9	6,1	7
2483,8	4,5	1244,4	6,6	6
2570,1	4,7	1740,1	7,1	6
5010,7	9,2	2457,4	7,2	5
4729,0	8,7	3477,2	7,9	4
7625,6	14,0	4875,7	7,9	4
9596,0	17,6	7640,1	7,7	4
19110,3	35,0	18183,0	8,2	3
54615,9	100	2531,8	7,7	4
x	x	x	x	x
54615,9	100	1984,5	7,7	5

**55. ГРУППИРОВКА СЕЛЬСКОХОЗЯЙСТВЕННЫХ ОРГАНИЗАЦИЙ ПО РАЗМЕРУ**

	Число сельскохозяйственных организаций		
	всего	в процентах	
		от общего числа организаций	от числа организаций, имевших посевную площадь
Сельскохозяйственные организации:			
имевшие посевную площадь, га:			
до 30,1	738	2,7	4,3
30,1 - 50	538	2,0	3,1
50,1 - 100	1061	3,9	6,1
100,1 - 200	1513	5,5	8,8
200,1 - 300	1193	4,3	6,9
300,1 - 600	2493	9,1	14,4
600,1 - 1000	2142	7,8	12,4
1000,1 - 1500	1839	6,7	10,7
1500,1 - 2000	1240	4,5	7,2
2000,1 - 3000	1555	5,7	9,0
3000,1 - 4000	882	3,2	5,1
свыше 4000	2069	7,5	12,0
всего	17263	62,7	100
не имевшие посевной площади	10258	37,3	х
Итого	27521	100	х



**ПОСЕВНОЙ ПЛОЩАДИ ЗЕРНОВЫХ И ЗЕРНОБОБОВЫХ КУЛЬТУР ПОД УРОЖАЙ 2016 Г.**

Посевная площадь зерновых и зернобобовых культур				Приходилось посевов на один зерноуборочный комбайн, га
всего, тыс. га	в процентах от общей площади посевов	в среднем на одну организа- цию, га	засеяно элитными семенами, в процентах от площади посевов	
12,3	0,0	16,7	5,4	34,5
23,4	0,1	43,5	7,4	69,5
84,1	0,3	79,2	8,0	90,3
234,5	0,7	155,0	6,9	129,8
304,7	0,9	255,4	7,6	174,6
1110,0	3,5	445,2	8,5	237,7
1717,9	5,3	802,0	8,5	313,1
2292,6	7,1	1246,7	10,2	362,0
2172,4	6,8	1751,9	9,6	409,9
3828,5	11,9	2462,1	9,4	450,2
3048,1	9,5	3455,9	9,0	500,3
17333,2	53,9	8377,6	9,1	579,3
32161,8	100	1863,0	9,1	449,9
x	x	x	x	x
32161,8	100	1168,6	9,1	433,7

**56. ГРУППИРОВКА СЕЛЬСКОХОЗЯЙСТВЕННЫХ ОРГАНИЗАЦИЙ**

	Число сельскохозяйственных организаций				
	всего	в процентах		в том числе, имевшие посевы пшеницы твердых сортов	
		от общего числа организаций	от числа организаций, имевших посевную площадь	число сельскохозяйственных организаций - всего	в процентах от числа организаций, имевших посевную площадь
Сельскохозяйственные организации:					
имевшие посевную площадь, га:					
до 50,1	1121	4,1	7,8	37	3,8
50,1 - 100	1208	4,4	8,4	53	5,4
100,1 - 200	1727	6,3	12,0	62	6,4
200,1 - 300	1286	4,7	8,9	56	5,7
300,1 - 500	1854	6,7	12,9	99	10,1
500,1 - 700	1206	4,4	8,4	70	7,2
700,1 - 1000	1294	4,7	9,0	101	10,3
1000,1 - 1500	1305	4,7	9,1	110	11,3
1500,1 - 2000	797	2,9	5,5	81	8,3
2000,1 - 3000	970	3,5	6,7	100	10,2
3000,1 - 4000	548	2,0	3,8	49	5,0
свыше 4000	1063	3,9	7,4	158	16,2
всего	14379	52,2	100	976	100
не имевшие посевной площади	13142	47,8	x	x	x
Итого	27521	100	x	x	x

**ПО РАЗМЕРУ ПОСЕВНОЙ ПЛОЩАДИ ПШЕНИЦЫ ПОД УРОЖАЙ 2016 Г.**

Посевная площадь пшеницы						
всего, тыс. га	в процентах от общей площади посевов	в среднем на одну организацию, га	пшеница твердых сортов			засеяно элитными семенами, в процентах от площади посевов
			всего, тыс. га	в процентах от общей площади посевов	в среднем на одну организацию, га	
34,3	0,2	30,6	1,1	3,3	31,0	8,8
97,7	0,5	80,9	4,2	4,3	78,6	8,8
270,1	1,4	156,4	9,4	3,5	150,8	8,7
330,8	1,8	257,2	12,6	3,8	225,1	10,2
754,1	4,0	406,8	35,2	4,7	355,1	9,5
728,3	3,9	603,9	35,8	4,9	511,0	9,4
1113,5	5,9	860,5	67,9	6,1	672,1	9,8
1615,0	8,6	1237,5	96,0	5,9	872,8	10,1
1390,3	7,4	1744,4	104,1	7,5	1284,8	9,1
2398,0	12,8	2472,2	153,9	6,4	1539,3	10,4
1894,1	10,1	3456,3	96,2	5,1	1964,0	8,2
8121,0	43,3	7639,7	658,8	8,1	4169,6	9,9
18747,2	100	1303,8	1275,1	6,8	1306,5	9,7
x	x	x	x	x	x	x
18747,2	100	x	1275,1	6,8	1306,5	9,7

**57. ГРУППИРОВКА СЕЛЬСКОХОЗЯЙСТВЕННЫХ ОРГАНИЗАЦИЙ ПО**

	Число сельскохозяйственных организаций				
	всего	в процентах		в том числе, имевшие посевы ячменя пивоваренного	
		от общего числа организаций	от числа организаций, имевших посевную площадь	число сельскохозяйственных организаций - всего	в процентах от числа организаций, имевших посевную площадь
Сельскохозяйственные организации:					
имевшие посевную площадь, га:					
до 50,1	1308	4,8	12,4	7	2,3
50,1 - 100	1311	4,8	12,4	8	2,6
100,1 - 200	1808	6,6	17,1	21	7,0
200,1 - 300	1280	4,7	12,1	16	5,3
300,1 - 500	1730	6,3	16,4	43	14,2
500,1 - 700	987	3,6	9,3	29	9,6
700,1 - 1000	806	2,9	7,6	59	19,5
1000,1 - 1500	584	2,1	5,5	57	18,9
1500,1 - 2000	284	1,0	2,7	22	7,3
2000,1 - 3000	262	1,0	2,5	17	5,6
3000,1 - 4000	101	0,4	1,0	7	2,3
свыше 4000	101	0,4	1,0	16	5,3
всего	10562	38,4	100	302	100
не имевшие посевной площади	16959	61,6	x	x	x
Итого	27521	100	x	x	x

**РАЗМЕРУ ПОСЕВНОЙ ПЛОЩАДИ ЯЧМЕНЯ ПОД УРОЖАЙ 2016 Г.**

Посевная площадь ячменя						
всего, тыс. га	в процентах от общей площади посевов	в среднем на одну организацию, га	ячменя пивоваренного			засеяно элитными семенами, в процентах от площади посевов
			всего, тыс. га	в процентах от общей площади посевов	в среднем на одну организацию, га	
39,5	0,7	30,2	0,2	0,4	23,7	9,2
106,2	1,9	81,0	0,6	0,6	74,1	9,3
281,9	5,0	155,9	3,3	1,2	155,9	8,8
328,3	5,8	256,5	3,8	1,1	235,8	9,5
694,5	12,2	401,5	16,7	2,4	387,3	9,4
591,7	10,4	599,5	15,7	2,7	542,6	9,3
679,4	11,9	842,9	42,6	6,3	721,3	9,2
718,1	12,6	1229,6	58,5	8,1	1025,6	9,3
493,4	8,7	1737,3	32,8	6,7	1491,7	8,6
635,2	11,2	2424,5	33,5	5,3	1973,1	10,3
348,2	6,1	3447,5	22,7	6,5	3240,1	8,2
775,4	13,6	7676,8	168,1	21,7	10507,4	6,1
5691,8	100	538,9	398,4	7,0	1319,1	8,8
x	x	x	x	x	x	x
5691,8	100	x	398,4	7,0	1319,1	8,8

### 58. ГРУППИРОВКА СЕЛЬСКОХОЗЯЙСТВЕННЫХ ОРГАНИЗАЦИЙ

	Число сельскохозяйственных организаций		
	всего	в процентах	
		от общего числа организаций	от числа организаций, имевших посевную площадь
Сельскохозяйственные организации:			
имевшие посевную площадь, га:			
до 30,1	19	0,1	2,0
30,1 - 60	33	0,1	3,4
60,1 - 100	55	0,2	5,7
100,1 - 150	64	0,2	6,7
150,1 - 200	65	0,2	6,8
200,1 - 300	111	0,4	11,6
300,1 - 400	83	0,3	8,6
400,1 - 500	83	0,3	8,6
500,1 - 700	99	0,4	10,3
700,1 - 900	85	0,3	8,9
900,1 - 1200	59	0,2	6,1
свыше 1200	204	0,7	21,3
всего	960	3,5	100
не имевшие посевной площади	26561	96,5	x
Итого	27521	100	x

**ПО РАЗМЕРУ ПОСЕВНОЙ ПЛОЩАДИ САХАРНОЙ СВЕКЛЫ ПОД УРОЖАЙ 2016 Г.**

Посевная площадь сахарной свеклы				Приходилось посевов на одну свеклоуборочную машину, га
всего, тыс. га	в процентах от общей площади посевов	в среднем на одну организацию, га	засеяно элитными семенами, в процентах от площади посевов	
0,4	0,0	18,5	4,8	87,8
1,7	0,2	51,6	12,9	170,2
4,9	0,5	89,0	12,7	174,8
8,4	0,9	131,6	2,9	300,8
11,9	1,2	182,8	5,4	224,2
28,1	2,9	252,8	10,1	289,2
29,0	3,0	349,6	12,3	299,1
38,2	3,9	459,9	17,8	419,5
58,7	6,0	593,1	8,7	441,4
67,1	6,9	789,8	9,5	532,8
61,3	6,3	1039,6	11,7	689,2
662,5	68,1	3247,8	15,8	809,0
972,2	100	1012,7	14,3	617,3
x	x	x	x	x
972,2	100	35,3	14,3	455,8

**59. ГРУППИРОВКА СЕЛЬСКОХОЗЯЙСТВЕННЫХ ОРГАНИЗАЦИЙ ПО**

	Число сельскохозяйственных организаций		
	всего	в процентах	
		от общего числа организаций	от числа организаций, имевших посевную площадь
Сельскохозяйственные организации:			
имевшие посевную площадь, га:			
до 50,1	546	2,0	8,9
50,1 - 100	588	2,1	9,6
100,1 - 150	479	1,7	7,8
150,1 - 200	435	1,6	7,1
200,1 - 300	627	2,3	10,3
300,1 - 450	703	2,6	11,5
450,1 - 650	707	2,6	11,6
650,1 - 1000	753	2,7	12,3
1000,1 - 1500	523	1,9	8,6
1500,1 - 2000	248	0,9	4,1
свыше 2000	507	1,8	8,3
всего	6116	22,2	100
не имевшие посевной площади	21405	77,8	х
Итого	27521	100	х



**РАЗМЕРУ ПОСЕВНОЙ ПЛОЩАДИ ПОДСОЛНЕЧНИКА НА ЗЕРНО ПОД УРОЖАЙ 2016 Г.**

Посевная площадь подсолнечника на зерно				Приходилось посевов на один зерноуборочный комбайн, га
всего, тыс.га	в процентах от общей площади посевов	в среднем на одну организацию, га	засеяно элитными семенами, в процентах от площади посевов	
17,0	0,3	31,2	11,6	23,0
47,9	1,0	81,5	13,3	36,8
61,9	1,3	129,3	13,0	53,9
80,1	1,6	184,1	10,0	63,7
160,5	3,3	256,0	10,3	74,1
266,3	5,5	378,8	15,1	93,2
385,0	7,9	544,6	11,3	104,8
614,9	12,6	816,6	12,8	125,5
645,9	13,2	1234,9	13,0	149,3
429,8	8,8	1733,0	14,9	181,8
2170,3	44,5	4280,6	7,6	259,5
4879,7	100	797,9	10,6	147,4
x	x	x	x	x
4879,7	100	177,3	10,6	65,8

**60. ГРУППИРОВКА ПОДСОБНЫХ СЕЛЬСКОХОЗЯЙСТВЕННЫХ  
ПО РАЗМЕРУ ОБЩЕЙ ПОСЕВНОЙ**

	Число сельскохозяйственных организаций		
	всего	в процентах	
		от общего числа организаций	от числа органи- заций, имевших посевную пло- щадь
Подсобные сельскохозяйственные предприятия несельскохозяйственных организаций:			
имевшие посевную площадь, га:			
до 10,1	507	16,3	23,7
10,1 - 50	280	9,0	13,1
50,1 - 100	294	9,4	13,7
100,1 - 200	300	9,6	14,0
200,1 - 300	171	5,5	8,0
300,1 - 500	204	6,5	9,5
500,1 - 1000	197	6,3	9,2
1000,1 - 1500	65	2,1	3,0
1500,1 - 2000	45	1,4	2,1
2000,1 - 3000	35	1,1	1,6
3000,1 - 4000	19	0,6	0,9
4000,1 - 6000	10	0,3	0,5
свыше 6000	12	0,4	0,6
всего	2139	68,7	100
не имевшие посевной площади	976	31,3	x
Итого	3115	100	x

**ПРЕДПРИЯТИЙ НЕСЕЛЬСКОХОЗЯЙСТВЕННЫХ ОРГАНИЗАЦИЙ  
ПЛОЩАДИ ПОД УРОЖАЙ 2016 Г.**

Посевная площадь сельскохозяйственных культур				Приходилось тракторов на 1000 га пашни, шт.
всего, тыс. га	в процентах от общей посевной площади	в среднем на одну организацию, га	засеяно элитными семенами, в процентах от площади посевов	
1,0	0,1	2,0	1,5	156
8,7	1,1	30,9	3,3	38
22,0	2,8	74,9	4,3	29
43,9	5,6	146,3	5,1	23
42,4	5,4	248,1	8,0	21
79,0	10,1	387,1	6,5	15
136,9	17,6	695,1	10,7	9
80,0	10,3	1231,0	13,4	7
79,1	10,2	1758,3	13,5	5
82,8	10,6	2364,4	9,1	4
65,4	8,4	3443,3	7,5	3
50,5	6,5	5052,4	3,1	3
87,0	11,2	7248,3	18,4	4
778,8	100	364,1	10,0	11
x	x	x	x	x
778,8	100	250,0	10,0	12

**61. ГРУППИРОВКА КРЕСТЬЯНСКИХ (ФЕРМЕРСКИХ)  
ПО РАЗМЕРУ ОБЩЕЙ ПОСЕВНОЙ**

	Число крестьянских (фермерских) хозяйств и индивидуальных предпринимателей		
	всего	в процентах	
		от общего числа хозяйств	от числа хозяйств, имев- ших посевную площадь
Хозяйства:			
имевшие посевную площадь, га:			
до 3,1	6035	5,2	7,7
3,1 - 10	7678	6,6	9,9
10,1 - 20	6845	5,9	8,8
20,1 - 50	13120	11,3	16,8
50,1 - 100	11095	9,6	14,2
100,1 - 200	10835	9,4	13,9
200,1 - 500	11743	10,2	15,1
500,1 - 1500	7716	6,7	9,9
1500,1 - 3000	1929	1,7	2,5
свыше 3000	893	0,8	1,1
всего	77889	67,4	100
не имевшие посевной площади	37708	32,6	x
Итого	115597	100	x

**ХОЗЯЙСТВ И ИНДИВИДУАЛЬНЫХ ПРЕДПРИНИМАТЕЛЕЙ  
ПЛОЩАДИ ПОД УРОЖАЙ 2016 Г.**

Посевная площадь сельскохозяйственных культур				Приходилось тракторов на 1000 га пашни, шт.
всего, тыс. га	в процентах от общей площади посевов	в среднем на одно хозяйство, га	засеяно элитными семенами, в процентах от площади посевов	
9,2	0,0	1,5	4,2	187
52,9	0,2	6,9	5,2	80
107,9	0,5	15,8	5,0	43
462,2	2,1	35,2	3,8	26
831,8	3,8	75,0	3,8	17
1588,5	7,2	146,6	4,0	11
3819,2	17,4	325,2	4,2	8
6538,3	29,7	847,4	4,5	5
3983,0	18,1	2064,8	4,8	3
4609,2	20,9	5161,4	5,3	2
22002,3	100	282,5	4,6	6
x	x	x	x	x
22002,3	100	190,3	4,6	7

**62. ГРУППИРОВКА КРЕСТЬЯНСКИХ (ФЕРМЕРСКИХ) ХОЗЯЙСТВ  
ЗЕРНОВЫХ И ЗЕРНОБОБОВЫХ**

	Число крестьянских (фермерских) хозяйств и индивидуальных предпринимателей		
	всего	в процентах	
		от общего числа хозяйств	от числа хозяйств, имевших посевную площадь
Хозяйства:			
имевшие посевную площадь, га:			
до 3,1	1684	1,5	3,0
3,1 - 10	4499	3,9	7,9
10,1 - 20	5303	4,6	9,3
20,1 - 50	10679	9,2	18,8
50,1 - 100	9534	8,2	16,8
100,1 - 300	13237	11,5	23,3
300,1 - 600	5978	5,2	10,5
600,1 - 1500	4229	3,7	7,4
1500,1 - 3000	1160	1,0	2,0
свыше 3000	465	0,4	0,8
всего	56768	49,1	100
не имевшие посевной площади	58829	50,9	x
Итого	115597	100	x

**И ИНДИВИДУАЛЬНЫХ ПРЕДПРИНИМАТЕЛЕЙ ПО РАЗМЕРУ ПОСЕВНОЙ ПЛОЩАДИ  
КУЛЬТУР ПОД УРОЖАЙ 2016 Г.**

Посевная площадь зерновых и зернобобовых культур				Приходилось посевов на один зерноуборочный комбайн, га
всего, тыс. га	в процентах от общей площади посевов	в среднем на одно хозяйство, га	засеяно элитными семенами, в процентах от площади посевов	
3,0	0,0	1,8	8,4	8,1
32,9	0,2	7,3	6,5	22,5
85,5	0,6	16,1	4,9	39,2
383,4	2,6	35,9	4,2	68,9
724,2	4,9	76,0	4,2	104,2
2416,9	16,3	182,6	4,0	171,9
2557,9	17,3	427,9	4,3	255,1
3945,2	26,7	932,9	4,7	367,6
2402,8	16,3	2071,4	4,0	503,8
2230,5	15,1	4796,9	5,6	711,5
14782,4	100	260,4	4,5	249,5
x	x	x	x	x
14782,4	100	127,9	4,5	236,9

**63. ГРУППИРОВКА КРЕСТЬЯНСКИХ (ФЕРМЕРСКИХ) ХОЗЯЙСТВ  
ПОСЕВНОЙ ПЛОЩАДИ**

	Число крестьянских (фермерских) хозяйств и индивидуальных предпринимателей				
	всего	в процентах		в том числе, имевшие посе- вы пшеницы твердых сортов	
		от общего числа хозяйств	от числа хозяйств, имевших посевную площадь	число хозяйств - всего	в процентах от числа хо- зяйств, имев- ших посевную площадь
Хозяйства:					
имевшие посевную площадь, га:					
до 3,1	524	0,5	1,3	50	3,6
3,1 - 10	2806	2,4	7,0	68	5,0
10,1 - 20	4150	3,6	10,4	97	7,1
20,1 - 50	8737	7,6	21,8	251	18,3
50,1 - 100	7478	6,5	18,7	257	18,7
100,1 - 300	9382	8,1	23,4	279	20,3
300,1 - 600	3695	3,2	9,2	148	10,8
600,1 - 1500	2444	2,1	6,1	147	10,7
1500,1 - 3000	627	0,5	1,6	53	3,9
свыше 3000	209	0,2	0,5	23	1,7
всего	40052	34,6	100	1373	100
не имевшие посевной площади	75545	65,4	x	x	x
Итого	115597	100	x	1373	x



**И ИНДИВИДУАЛЬНЫХ ПРЕДПРИНИМАТЕЛЕЙ ПО РАЗМЕРУ  
ПШЕНИЦЫ ПОД УРОЖАЙ 2016 Г.**

Посевная площадь пшеницы						
всего, тыс. га	в процентах от общей площади посевов	в среднем на одно хозяйство, га	твердых сортов			засеяно элитными семенами, в процентах от площади посевов
			всего, тыс. га	в процентах от площади посевов	в среднем на одно хозяйство, га	
1,1	0,0	2,1	0,1	9,3	2,1	6,9
21,8	0,2	7,8	0,5	2,2	7,0	5,8
68,6	0,8	16,5	1,7	2,4	17,3	4,5
317,2	3,6	36,3	8,8	2,8	35,1	4,7
579,8	6,6	77,5	19,2	3,3	74,7	5,0
1732,1	19,6	184,6	45,6	2,6	163,5	4,5
1591,9	18,0	430,8	48,7	3,1	328,8	4,9
2236,8	25,3	915,2	78,1	3,5	531,3	5,0
1285,9	14,5	2050,9	53,5	4,2	1008,8	5,0
1012,1	11,4	4842,6	41,8	4,1	1819,0	5,6
8847,4	100	220,9	298,0	3,4	217,0	5,0
x	x	x	x	x	x	x
8847,4	x	76,5	298,0	3,4	217,0	5,0

**64. ГРУППИРОВКА КРЕСТЬЯНСКИХ (ФЕРМЕРСКИХ)  
ПО РАЗМЕРУ ПОСЕВНОЙ ПЛОЩАДИ**

	Число крестьянских (фермерских) хозяйств и индивидуальных предпринимателей				
	всего	в процентах		в том числе, имевшие посе- вы ячменя пивоваренного	
		от общего числа хозяйств	от числа хозяйств, имевших посевную площадь	число хозяйств - всего	в процентах от числа хо- зяйств, имев- ших посевную площадь
Хозяйства:					
имевшие посевную площадь, га:					
до 3,1	399	0,3	1,5	-	-
3,1 - 10	2828	2,4	10,9	1	1,1
10,1 - 20	3837	3,3	14,8	3	3,3
20,1 - 50	7325	6,3	28,2	23	25,3
50,1 - 100	5111	4,4	19,7	17	18,7
100,1 - 300	4894	4,2	18,8	29	31,9
300,1 - 600	1126	1,0	4,3	9	9,9
600,1 - 1500	406	0,4	1,6	7	7,7
1500,1 - 3000	37	0,0	0,1	2	2,2
свыше 3000	4	0,0	0,0	-	-
всего	25967	22,5	100	91	100
не имевшие посевной площади	89630	77,5	х	-	х
Итого	115597	100	х	91	х

**ХОЗЯЙСТВ И ИНДИВИДУАЛЬНЫХ ПРЕДПРИНИМАТЕЛЕЙ  
ЯЧМЕНЯ ПОД УРОЖАЙ 2016 Г.**

Посевная площадь ячменя						
всего, тыс. га	в процентах от общей площади посевов	в среднем на одно хозяйство, га	ячменя пивоваренного			засеяно элитными семенами, в процентах от площади посевов
			всего, тыс. га	в процентах от площади посевов	в среднем на одно хозяйство, га	
0,9	0,0	2,2	-	-	-	3,2
21,9	0,9	7,7	0,0	0,0	10,0	3,4
64,7	2,5	16,9	0,1	0,1	19,0	2,9
266,8	10,5	36,4	0,8	0,3	36,9	2,5
398,0	15,6	77,9	1,3	0,3	76,5	2,9
878,0	34,5	179,4	4,7	0,5	162,6	3,5
474,7	18,6	421,6	3,5	0,7	394,3	3,5
352,8	13,8	868,9	4,5	1,3	639,3	2,8
73,7	2,9	1990,7	2,2	2,9	1079,5	4,1
16,1	0,6	4017,0	-	-	-	0,4
2547,5	100	98,1	17,1	0,7	188,1	3,2
x	x	x	x	x	x	x
2547,5	x	22,0	17,1	0,7	188,1	3,2

**65. ГРУППИРОВКА КРЕСТЬЯНСКИХ (ФЕРМЕРСКИХ) ХОЗЯЙСТВ И  
САХАРНОЙ СВЕКЛЫ**

	Число крестьянских (фермерских) хозяйств и индивидуальных предпринимателей		
	всего	в процентах	
		от общего числа хозяйств	от числа хозяйств, имевших посевную площадь
Хозяйства:			
имевшие посевную площадь, га:			
до 3,1	8	0,0	0,9
3,1 - 10	33	0,0	3,8
10,1 - 20	70	0,1	8,1
20,1 - 30	90	0,1	10,4
30,1 - 60	181	0,2	20,9
60,1 - 100	141	0,1	16,3
100,1 - 150	113	0,1	13,0
150,1 - 200	62	0,1	7,2
200,1 - 300	74	0,1	8,5
300,1 - 500	51	0,0	5,9
свыше 500	44	0,0	5,1
всего	867	0,8	100
не имевшие посевной площади	114730	99,2	x
Итого	115597	100	x

**ИНДИВИДУАЛЬНЫХ ПРЕДПРИНИМАТЕЛЕЙ ПО РАЗМЕРУ ПОСЕВНОЙ ПЛОЩАДИ  
ПОД УРОЖАЙ 2016 Г.**

Посевная площадь сахарной свеклы				Приходилось посевам на одну свеклоуборочную машину, га	Наличие свеклоуборочных машин, шт.
всего, тыс. га	в процентах от общей площади посевов	в среднем на одно хозяйство, га	засеяно элитными семенами, в процентах от площади посевов		
0,0	0,0	2,1	-	16,4	1
0,3	0,2	8,2	8,9	-	-
1,2	0,9	17,4	3,3	243,3	5
2,5	1,9	27,3	2,4	408,8	6
8,5	6,5	47,0	7,7	472,9	18
12,1	9,2	86,0	12,1	466,4	26
14,5	11,1	128,7	9,5	632,5	23
11,2	8,5	180,5	12,8	399,8	28
19,0	14,5	256,8	3,5	612,9	31
20,4	15,5	399,3	7,2	678,8	30
41,6	31,7	946,4	6,7	816,5	51
131,3	100	151,5	100	599,7	219
x	x	x	x	x	x
131,3	100	1,1	100	385,2	341

**66. ГРУППИРОВКА КРЕСТЬЯНСКИХ (ФЕРМЕРСКИХ) ХОЗЯЙСТВ  
ПОСЕВНОЙ ПЛОЩАДИ ПОДСОЛНЕЧНИКА**

	Число крестьянских (фермерских) хозяйств и индивидуальных предпринимателей		
	всего	в процентах	
		от общего числа хозяйств	от числа хозяйств, имевших посевную площадь
Хозяйства:			
имевшие посевную площадь, га:			
до 3,1	191	0,2	1,0
3,1 - 10	1826	1,6	9,7
10,1 - 20	2714	2,3	14,4
20,1 - 30	2011	1,7	10,7
30,1 - 50	2792	2,4	14,8
50,1 - 100	3586	3,1	19,1
100,1 - 200	2625	2,3	14,0
200,1 - 400	1676	1,4	8,9
400,1 - 600	612	0,5	3,3
600,1 - 800	299	0,3	1,6
свыше 800	481	0,4	2,6
всего	18813	16,3	100
не имевшие посевной площади	96784	83,7	х
Итого	115597	100	х

**И ИНДИВИДУАЛЬНЫХ ПРЕДПРИНИМАТЕЛЕЙ ПО РАЗМЕРУ  
НА ЗЕРНО ПОД УРОЖАЙ 2016 Г.**

Посевная площадь подсолнечника на зерно				Приходилось посевов на один зерноуборочный комбайн, га	Наличие зерноуборочных комбайнов, шт.
всего, тыс. га	в процентах от общей площади посевов	в среднем на одно хозяйство, га	засеяно элитными семенами, в процентах от площади посевов		
0,4	0,0	2,2	6,7	5,3	80
14,4	0,5	7,9	5,8	16,1	895
43,8	1,7	16,2	5,6	25,6	1713
53,5	2,0	26,6	6,5	34,9	1532
116,7	4,4	41,8	7,9	48,3	2415
275,5	10,4	76,8	7,2	66,1	4170
393,2	14,9	149,8	8,3	97,4	4037
485,6	18,4	289,7	10,4	133,3	3643
306,3	11,6	500,5	9,7	176,8	1733
210,1	7,9	702,5	11,1	214,3	980
744,4	28,2	1547,7	8,4	324,1	2297
2643,9	100	140,5	100	112,5	23495
x	x	x	x	x	x
2643,9	100	22,9	100	42,4	62403

**67. ГРУППИРОВКА ЛИЧНЫХ ПОДСОБНЫХ ХОЗЯЙСТВ ПО**

	Число личных подсобных хозяйств		
	всего, тыс.	в процентах	
		от общего числа хозяйств	от числа хозяйств, имевших посевную площадь
Хозяйства:			
имевшие посевную площадь, га:			
до 0,06	6090,4	44,1	46,9
0,06 - 0,15	4445,4	32,2	34,2
0,16 - 0,25	1204,2	8,7	9,3
0,26 - 0,35	547,1	4,0	4,2
0,36 - 0,45	300,1	2,2	2,3
0,46 - 0,65	204,3	1,5	1,6
0,66 - 1,00	99,9	0,7	0,8
1,01 - 2,50	54,0	0,4	0,4
2,51 - 10,00	32,0	0,2	0,2
10,01 - 20,0	8,9	0,1	0,1
свыше 20,0	9,2	0,1	0,1
всего	12995,4	94,1	100
не имевшие посевной площади	819,9	5,9	x
Итого	13815,3	100	x



**РАЗМЕРУ ОБЩЕЙ ПОСЕВНОЙ ПЛОЩАДИ ПОД УРОЖАЙ 2016 Г.**

Посевная площадь сельскохозяйственных культур			Число личных подсобных хозяйств, которым оказывали услуги в 2015-2016 гг. для ведения сельскохозяйственной деятельности организации и физические лица, в процентах от общего числа личных подсобных хозяйств		
всего, тыс. га	в процентах от общей площади посевов	в среднем на одно хозяйство, га	подготовка почв, посева сельско- хозяйственных культур и их обработки	уборка урожая сельскохозяйст- венных культур	закупка сельско- хозяйственных культур
146,3	6,7	0,0	24,2	5,5	3,6
388,6	17,9	0,1	53,2	14,3	4,7
233,7	10,8	0,2	68,6	28,2	7,8
161,5	7,4	0,3	72,5	35,6	9,0
119,6	5,5	0,4	72,6	37,3	8,1
105,7	4,9	0,5	71,3	40,2	7,9
81,8	3,8	0,8	74,1	44,9	11,2
77,7	3,6	1,4	67,9	46,5	8,6
166,0	7,6	5,2	58,6	43,8	13,0
118,6	5,5	13,3	52,2	37,0	13,2
571,1	26,3	62,2	44,9	33,3	11,6
2170,6	100	0,2	42,8	13,8	4,9
x	x	x	3,2	1,7	3,8
2170,6	100	0,2	40,5	13,1	4,8

**68. ГРУППИРОВКА ЛИЧНЫХ ПОДСОБНЫХ ХОЗЯЙСТВ ПО РАЗМЕРУ  
ПОСЕВНОЙ ПЛОЩАДИ КАРТОФЕЛЯ ПОД УРОЖАЙ 2016 Г.**

	Число личных подсобных хозяйств			Посевная площадь картофеля		
	всего, тыс.	в процентах		всего, тыс. га	в про- центах от общей площади посевов	в среднем на одно хозяйство, га
		от общего числа хозяйств	от числа хозяйств, имевших посевную площадь			
Хозяйства:						
имевшие посевную площадь, га:						
до 0,06	7077,1	51,2	60,6	179,4	20,9	0,0
0,06 - 0,08	1675,1	12,1	14,3	114,2	13,3	0,1
0,09 - 0,12	1377,2	10,0	11,8	140,0	16,3	0,1
0,13 - 0,15	546,8	4,0	4,7	78,7	9,2	0,1
0,16 - 0,20	466,3	3,4	4,0	86,8	10,1	0,2
0,21 - 0,25	190,8	1,4	1,6	44,7	5,2	0,2
0,26 - 0,30	130,5	0,9	1,1	37,3	4,4	0,3
0,31 - 0,40	107,6	0,8	0,9	38,2	4,5	0,4
0,41 - 1,00	93,5	0,7	0,8	50,6	5,9	0,5
1,01 - 5,00	13,1	0,1	0,1	24,5	2,9	1,9
свыше 5,0	3,9	0,0	0,0	62,3	7,3	16,1
всего	11681,7	84,6	100	856,7	100	0,1
не имевшие посевной площади	2133,6	15,4	x	x	x	x
Итого	13815,3	100	x	856,7	100	0,1

**69. ГРУППИРОВКА ЛИЧНЫХ ПОДСОБНЫХ ХОЗЯЙСТВ ПО РАЗМЕРУ  
ПОСЕВНОЙ ПЛОЩАДИ ОВОЩЕЙ ОТКРЫТОГО ГРУНТА ПОД УРОЖАЙ 2016 Г.**

	Число личных подсобных хозяйств			Посевная площадь овощей		
	всего, тыс.	в процентах		всего, тыс. га	в про- центах от общей площади посевов	в среднем на одно хозяйство, га
		от общего числа хозяйств	от числа хозяйств, имевших посевную площадь			
Хозяйства:						
имевшие посевную площадь, га:						
до 0,03	9241,2	66,9	80,5	69,0	29,9	0,0
0,03 - 0,05	1578,7	11,4	13,8	49,9	21,6	0,0
0,06 - 0,08	361,3	2,6	3,1	22,8	9,9	0,1
0,09 - 0,12	156,3	1,1	1,4	15,4	6,7	0,1
0,13 - 0,15	43,2	0,3	0,4	5,9	2,6	0,1
0,16 - 0,20	36,1	0,3	0,3	6,4	2,8	0,2
0,21 - 0,30	24,8	0,2	0,2	6,1	2,6	0,2
0,31 - 0,50	17,9	0,1	0,2	7,2	3,1	0,4
0,51 - 1,00	7,9	0,1	0,1	5,4	2,4	0,7
1,01 - 5,00	5,1	0,0	0,0	10,1	4,4	2,0
свыше 5,0	2,1	0,0	0,0	32,6	14,1	15,3
всего	11474,8	83,1	100	230,8	100	0,0
не имевшие посевной площади	2340,5	16,9	x	x	x	x
Итого	13815,3	100	x	230,8	100	0,0

**70. ИСПОЛЬЗОВАНИЕ ПЛОЩАДИ ТЕПЛИЦ В СЕЛЬСКОХОЗЯЙСТВЕННЫХ ОРГАНИЗАЦИЯХ,**

(на 1 июля 2016 г.;

	Сельскохозяйственные организации	в том	
		сельскохозяйственные организации, не относящиеся к субъектам малого предпринимательства	малые предприятия
<b>Общая используемая площадь зимних, весенних теплиц и парников</b>	<b>33481,5</b>	<b>19660,3</b>	<b>13231,8</b>
Площади, занятые посадками с начала 2016 года	50625,2	31862,5	18032,4
коэффициент использования площади теплиц, процентов	151,2	162,1	136,3
<b>овощи закрытого грунта - всего</b>	<b>45837,6</b>	<b>28765,3</b>	<b>16463,0</b>
в том числе:			
огурцы	27362,3	17916,8	9092,7
помидоры	16747,8	9704,8	6830,9
перец сладкий	299,9	120,7	168,0
баклажаны	196,3	140,3	54,2
салатные культуры	916,2	672,8	221,8
зеленные культуры	216,9	134,9	75,6
лук репчатый	1,5	1,4	-
капуста всех видов, кроме цветной и брокколи	7,3	6,6	0,5
капуста цветная и брокколи	0,1	-	-
кабачки, патиссоны	19,8	13,8	4,0
тыква столовая	0,3	-	0,3
свекла столовая	2,1	2,0	-
морковь столовая	0,1	-	0,03
чеснок	0,01	-	-
зеленый горошек	-	-	-
фасоль овощная	-	-	-
кукуруза сахарная	-	-	-
прочие овощи	67,0	51,3	15,1
<b>другие посадки закрытого грунта:</b>			
рассада овощных культур	1073,4	810,7	239,1
рассада ягодных культур	85,0	42,3	36,0
рассада цветочных культур	1020,8	494,5	493,5
цветы	2447,6	1691,5	700,8
грибы	160,8	58,1	99,9
<b>овощи закрытого грунта - всего</b>	<b>28989,3</b>	<b>16721,7</b>	<b>11794,2</b>
в том числе:			
огурцы	18875,8	11562,1	7033,7
помидоры	8998,3	4468,1	4364,9
перец сладкий	223,1	98,5	117,2
баклажаны	175,5	120,1	54,2
салатные культуры	547,3	368,7	167,3
зеленные культуры	119,0	65,9	48,0
лук репчатый	1,5	1,4	-
капуста всех видов, кроме цветной и брокколи	2,1	1,5	0,5
капуста цветная и брокколи	0,1	-	-

**КРЕСТЬЯНСКИХ (ФЕРМЕРСКИХ) ХОЗЯЙСТВАХ И У ИНДИВИДУАЛЬНЫХ ПРЕДПРИНИМАТЕЛЕЙ**  
тысяч квадратных метров)

числе		подсобные сельскохозяй- ственные пред- приятия несель- скохозяйствен- ных организаций	Крестьянские (фермерские) хозяйства и ин- дивидуальные предпринима- тели	в том числе	
из них				крестьянские (фермерские) хозяйства	индивидуальные предпринима- тели
малые предприятия (без микропред- приятий)	микро- предприятия				
<b>6848,8</b>	<b>6383,1</b>	<b>589,4</b>	<b>7459,3</b>	<b>4512,7</b>	<b>2946,6</b>
9048,8	8983,6	730,3	8636,9	5234,3	3402,6
132,1	140,7	123,9	115,8	116,0	115,5
<b>второй и последующие обороты (включая планируемые до конца года):</b>					
<b>8083,3</b>	<b>8379,7</b>	<b>609,2</b>	<b>7765,8</b>	<b>4800,4</b>	<b>2965,4</b>
4800,9	4291,8	352,7	3773,2	2528,5	1244,7
3082,3	3748,6	212,1	3015,2	1715,0	1300,2
51,9	116,2	11,2	108,2	85,3	23,0
50,6	3,6	1,8	74,4	58,7	15,7
64,5	157,2	21,6	137,8	91,3	46,6
28,5	47,1	6,5	357,8	189,4	168,4
-	-	0,1	16,7	14,1	2,6
-	0,5	0,2	81,1	24,5	56,6
-	-	0,1	29,0	5,0	24,0
0,1	3,9	2,0	10,1	3,7	6,4
-	0,3	-	0,04	0,04	-
-	-	0,1	24,1	0,1	24,0
-	0,03	0,1	5,6	2,6	3,0
-	-	0,01	0,4	0,1	0,3
-	-	-	0,02	0,01	0,01
-	-	-	0,1	0,1	-
-	-	-	0,3	0,3	-
4,5	10,6	0,6	131,5	81,7	49,8
86,4	152,7	23,6	440,1	268,3	171,8
20,0	16,0	6,7	59,5	17,6	41,9
319,2	174,3	32,8	127,0	54,1	72,9
514,2	186,7	55,3	68,9	19,2	49,7
25,6	74,3	2,7	175,6	74,8	100,8
<b>(посажено) под первый оборот:</b>					
<b>5967,3</b>	<b>5826,8</b>	<b>473,4</b>	<b>6566,4</b>	<b>4048,9</b>	<b>2517,5</b>
3855,1	3178,6	280,0	3285,3	2175,3	1110,0
1944,5	2420,3	165,3	2467,1	1382,3	1084,8
51,4	65,8	7,4	107,3	84,4	22,9
50,6	3,6	1,2	73,5	57,8	15,6
48,4	119,0	11,2	114,6	72,8	41,8
17,3	30,8	5,1	239,6	145,5	94,2
-	-	0,1	15,9	13,5	2,4
-	0,5	0,2	71,8	24,5	47,3
-	-	0,1	29,0	5,0	24,0

	Сельскохозяйственные организации	в том	
		сельскохозяйственные организации, не относящиеся к субъектам малого предпринимательства	малые предприятия
кабачки, патиссоны	15,0	9,8	3,2
тыква столовая	0,3	-	0,3
свекла столовая	0,1	-	-
морковь столовая	0,1	-	0,03
чеснок	0,01	-	-
зеленый горошек	-	-	-
фасоль овощная	-	-	-
кукуруза сахарная	-	-	-
прочие овощи	31,2	25,7	4,9
<b>другие посадки закрытого грунта:</b>			
рассада овощных культур	849,9	625,1	201,4
рассада ягодных культур	78,3	41,3	31,4
рассада цветочных культур	806,2	409,7	367,4
цветы	1590,0	1124,2	438,2
грибы	93,6	38,7	53,6
<b>овощи закрытого грунта - всего</b>	<b>16848,2</b>	<b>12043,6</b>	<b>4668,9</b>
в том числе:			
огурцы	8486,4	6354,7	2059,0
помидоры	7749,6	5236,7	2466,0
перец сладкий	76,8	22,1	50,9
баклажаны	20,8	20,2	-
салатные культуры	368,9	304,1	54,4
зеленные культуры	98,0	69,0	27,5
лук репчатый	-	-	-
капуста всех видов, кроме цветной и брокколи	5,2	5,1	-
кабачки, патиссоны	4,8	4,0	0,8
свекла столовая	2,0	2,0	-
прочие овощи	35,9	25,6	10,3
<b>другие посадки закрытого грунта:</b>			
рассада овощных культур	223,5	185,6	37,7
рассада ягодных культур	6,8	1,0	4,6
рассада цветочных культур	214,6	84,8	126,1
цветы	857,6	567,3	262,6
грибы	67,1	19,5	46,3

числе			Крестьянские (фермерские) хозяйства и ин- дивидуальные предпринима- тели	в том числе	
из них		подсобные сельскохозяй- ственные пред- приятия несель- скохозяйствен- ных организаций		крестьянские (фермерские) хозяйства	индивидуальные предпринима- тели
малые предприятия (без микропред- приятий)	микро- предприятия				
0,1	3,1	2,0	9,1	3,7	5,4
-	0,3	-	0,04	0,04	-
-	-	0,1	24,1	0,1	24,0
-	0,03	0,1	5,6	2,6	3,0
-	-	0,01	0,4	0,1	0,3
-	-	-	0,02	0,01	0,01
-	-	-	0,1	0,1	-
-	-	-	0,3	0,3	-
-	4,9	0,6	122,4	80,7	41,7
72,8	128,6	23,4	418,5	264,0	154,5
20,0	11,4	5,5	46,5	15,4	31,1
260,4	107,0	29,1	119,2	53,2	66,0
319,3	118,9	27,6	60,2	18,5	41,7
12,8	40,8	1,3	121,3	45,1	76,2
<b>под второй и последующие обороты (включая планируемые до конца года):</b>					
<b>2116,0</b>	<b>2552,9</b>	<b>135,8</b>	<b>1199,4</b>	<b>751,5</b>	<b>447,8</b>
945,8	1113,2	72,7	487,9	353,2	134,7
1137,8	1328,2	46,9	548,1	332,7	215,4
0,5	50,4	3,8	0,9	0,8	0,1
-	-	0,6	1,0	0,8	0,1
16,2	38,2	10,3	23,2	18,5	4,8
11,2	16,3	1,5	118,2	43,9	74,2
-	-	-	0,8	0,6	0,2
-	-	0,04	9,3	-	9,3
-	0,8	-	1,0	-	1,0
-	-	-	-	-	-
4,5	5,8	-	9,1	1,0	8,1
13,7	24,0	0,1	21,6	4,3	17,3
-	4,6	1,2	13,0	2,1	10,9
58,8	67,3	3,7	7,8	0,8	6,9
194,9	67,8	27,7	8,7	0,7	8,0
12,8	33,5	1,3	54,3	29,7	24,6

**71. ПЛОЩАДИ МНОГОЛЕТНИХ НАСАЖДЕНИЙ**

(на 1 июля 2016 г.)

	Хозяйства всех категорий	сельскохозяйственные организации
<b>Площади многолетних плодовых насаждений и ягодных культур - всего</b>	<b>464,1</b>	<b>138,9</b>
из них:		
<b>семечковые культуры - всего</b>	<b>226,3</b>	<b>109,7</b>
в том числе:		
яблоня	193,4	108,0
груша	30,8	1,5
другие семечковые	2,1	0,2
<b>косточковые культуры - всего</b>	<b>124,3</b>	<b>15,8</b>
в том числе:		
слива	36,5	5,0
вишня	52,7	1,6
черешня	11,0	3,9
абрикос	10,9	1,6
персик	7,2	2,1
альча	3,9	1,3
другие косточковые	2,2	0,2
<b>орехоплодные культуры - всего</b>	<b>10,0</b>	<b>3,2</b>
в том числе:		
грецкий орех	4,2	0,5
фундук	5,4	2,6
другие орехоплодные	0,4	0,1
<b>субтропические культуры - всего</b>	<b>1,3</b>	<b>0,2</b>
в том числе:		
инжир	0,3	0,01
хурма	0,6	0,1
гранат	0,2	0,01
фейхоа	0,2	0,02
другие субтропические	0,1	0,02
<b>цитрусовые культуры - всего</b>	<b>0,03</b>	<b>0,01</b>
в том числе:		
лимон	0,01	0,00
мандарин	0,02	0,00
другие цитрусовые	0,00	-
<b>ягодники - всего</b>	<b>102,2</b>	<b>10,1</b>
в том числе:		
земляника, клубника	33,7	1,4
малина, ежевика	29,7	1,1
смородина всех видов	15,5	2,8
крыжовник	4,5	0,04
рябина черноплодная	4,0	0,6
облепиха	7,0	3,5
другие ягодники	7,8	0,7
<b>Площади виноградников - всего</b>	<b>93,1</b>	<b>74,5</b>
в том числе:		
винных сортов	x	56,5
столово-винных сортов	x	6,5
столово-кишмишных сортов	x	0,1
столовых сортов	x	9,0
других сортов	x	2,4
<b>Площади насаждений хмеля, га</b>	<b>179,6</b>	<b>167,7</b>
<b>Площади чайных насаждений, га</b>	<b>909,2</b>	<b>904,5</b>
<b>Питомники и маточные насаждения</b>	<b>9,0</b>	<b>6,6</b>



**В ХОЗЯЙСТВАХ ВСЕХ КАТЕГОРИЙ**

(тысяч гектаров)

крестьянские (фермерские) хозяйства и индивидуальные предприниматели	в том числе		хозяйства населения
	из них		
	крестьянские (фермерские) хозяйства	индивидуальные предприниматели	
<b>27,5</b>	<b>18,6</b>	<b>9,0</b>	<b>297,7</b>
<b>16,8</b>	<b>10,8</b>	<b>6,0</b>	<b>99,9</b>
16,1	10,3	5,8	69,3
0,6	0,4	0,2	28,7
0,04	0,04	0,00	1,9
<b>5,7</b>	<b>4,1</b>	<b>1,5</b>	<b>102,9</b>
2,4	1,7	0,7	29,1
0,3	0,2	0,05	50,8
1,2	0,9	0,3	5,9
0,4	0,3	0,1	8,9
0,9	0,6	0,2	4,2
0,6	0,4	0,2	2,0
0,03	0,02	0,00	1,9
<b>0,9</b>	<b>0,8</b>	<b>0,1</b>	<b>5,8</b>
0,4	0,4	0,1	3,3
0,5	0,4	0,1	2,3
0,03	0,03	0,01	0,2
<b>0,1</b>	<b>0,1</b>	<b>0,01</b>	<b>1,0</b>
0,00	0,00	0,00	0,3
0,04	0,04	0,01	0,4
0,00	0,00	0,00	0,1
0,00	0,00	0,00	0,1
0,00	0,00	0,00	0,1
<b>0,00</b>	<b>0,00</b>	<b>0,00</b>	<b>0,03</b>
0,00	0,00	0,00	0,01
-	-	-	0,02
-	-	-	0,00
<b>4,1</b>	<b>2,8</b>	<b>1,3</b>	<b>88,0</b>
1,2	0,6	0,6	31,1
1,3	1,2	0,1	27,2
0,5	0,4	0,1	12,3
0,03	0,02	0,02	4,5
0,3	0,3	0,04	3,1
0,5	0,3	0,3	3,0
0,2	0,1	0,1	6,9
<b>4,5</b>	<b>3,6</b>	<b>0,9</b>	<b>14,1</b>
1,6	1,1	0,5	x
1,3	1,2	0,1	x
0,1	0,1	0,00	x
1,3	1,1	0,2	x
0,2	0,2	0,04	x
-	-	-	<b>11,9</b>
<b>4,3</b>	<b>3,5</b>	<b>0,8</b>	<b>0,4</b>
<b>2,4</b>	<b>1,3</b>	<b>1,1</b>	<b>x</b>

**72. ПЛОЩАДИ МНОГОЛЕТНИХ НАСАЖДЕНИЙ**

(на 1 июля 2016 г.)

	Сельскохозяйственные организации	
		сельскохозяйственные организации, не относящиеся к субъектам малого предпринимательства
<b>Площади многолетних плодовых насаждений и ягодных культур - всего</b>	<b>138,9</b>	<b>60,8</b>
из них:		
<b>семечковые культуры - всего</b>	<b>109,7</b>	<b>50,1</b>
в том числе:		
яблоня	108,0	49,5
груша	1,5	0,5
другие семечковые	0,2	0,1
<b>косточковые культуры - всего</b>	<b>15,8</b>	<b>7,1</b>
в том числе:		
слива	5,0	1,9
вишня	1,6	0,9
черешня	3,9	2,0
абрикос	1,6	0,5
персик	2,1	1,0
алыча	1,3	0,6
другие косточковые	0,2	0,2
<b>орехоплодные культуры - всего</b>	<b>3,2</b>	<b>0,8</b>
в том числе:		
грецкий орех	0,5	0,2
фундук	2,6	0,6
другие орехоплодные	0,1	0,03
<b>субтропические культуры - всего</b>	<b>0,2</b>	<b>0,1</b>
в том числе:		
инжир	0,01	0,00
хурма	0,1	0,1
гранат	0,01	0,00
фейхоа	0,02	0,02
другие субтропические	0,02	0,00
<b>цитрусовые культуры - всего</b>	<b>0,01</b>	<b>0,00</b>
в том числе:		
лимон	0,00	-
мандарин	0,00	0,00
<b>ягодники - всего</b>	<b>10,1</b>	<b>2,7</b>
в том числе:		
земляника, клубника	1,4	0,7
малина, ежевика	1,1	0,3
смородина всех видов	2,8	1,0
крыжовник	0,04	0,01
рябина черноплодная	0,6	0,1
облепиха	3,5	0,3
другие ягодники	0,7	0,4
<b>Площади виноградников - всего</b>	<b>74,5</b>	<b>49,7</b>
из них:		
винных сортов	56,5	39,3
столово-винных сортов	6,5	2,7
столово-кишмишных сортов	0,1	0,02
столовых сортов	9,0	5,4
других сортов	2,4	2,2
<b>Площади насаждений хмеля, га</b>	<b>167,7</b>	<b>44,0</b>
<b>Площади чайных насаждений, га</b>	<b>904,5</b>	<b>350,0</b>
<b>Питомники и маточные насаждения</b>	<b>6,6</b>	<b>2,9</b>

**В СЕЛЬСКОХОЗЯЙСТВЕННЫХ ОРГАНИЗАЦИЯХ**

(тысяч гектаров)

в том числе			
малые предприятия	из них		подсобные сельскохозяйственные предприятия несельскохозяйственных организаций
	малые предприятия (без микропредприятий)	микропредприятия	
71,4	35,4	36,0	6,7
54,8	27,2	27,6	4,8
53,8	26,8	27,0	4,7
0,9	0,3	0,5	0,2
0,1	0,1	0,1	0,01
7,8	4,0	3,8	0,9
2,8	1,3	1,5	0,2
0,6	0,4	0,3	0,1
1,6	0,9	0,7	0,3
1,1	0,4	0,7	0,04
0,9	0,5	0,3	0,2
0,7	0,5	0,2	0,1
0,02	0,00	0,02	0,1
2,3	1,7	0,6	0,03
0,3	0,1	0,2	0,01
2,0	1,6	0,4	0,02
0,1	-	0,1	0,01
0,1	0,1	0,01	0,03
-	-	-	0,00
0,1	0,1	-	0,01
0,01	-	0,01	0,00
0,00	0,00	-	0,00
0,00	0,00	-	0,01
-	-	-	0,00
-	-	-	0,00
6,5	2,4	4,1	0,9
0,6	0,4	0,2	0,1
0,7	0,3	0,4	0,05
1,4	0,6	0,9	0,4
0,01	0,01	0,00	0,01
0,5	0,1	0,3	0,03
2,9	0,9	2,0	0,3
0,3	0,1	0,2	0,04
16,8	7,1	9,8	8,0
11,9	5,4	6,4	5,3
3,3	0,9	2,4	0,6
0,02	0,00	0,01	0,05
1,5	0,7	0,8	2,0
0,1	0,04	0,1	0,02
108,0	62,0	46,0	15,7
552,8	552,8	-	1,7
3,3	1,4	1,9	0,5

**73. ПЛОЩАДИ МНОГОЛЕТНИХ НАСАЖДЕНИЙ**

(на 1 июля 2016 г.;

	Хозяйства населения	личные подсобные и другие индивидуальные хозяйства граждан	из них	
			личные подсобные	граждан, имеющих земельные участки для индивидуального жилищного строительства <sup>1)</sup>
<b>Площади многолетних плодовых насаждений и ягодных культур - всего</b>	<b>297,7</b>	<b>195,7</b>	<b>151,3</b>	<b>41,4</b>
из них:				
<b>семечковые культуры - всего</b>	<b>99,9</b>	<b>68,8</b>	<b>54,4</b>	<b>13,4</b>
в том числе:				
яблоня	69,3	48,3	38,5	9,1
груша	28,7	19,1	14,7	4,1
другие семечковые	1,9	1,4	1,2	0,2
<b>косточковые культуры - всего</b>	<b>102,9</b>	<b>69,9</b>	<b>53,7</b>	<b>15,2</b>
в том числе:				
слива	29,1	19,4	15,3	3,8
вишня	50,8	32,8	25,2	7,2
черешня	5,9	4,3	3,1	1,2
абрикос	8,9	7,1	5,5	1,5
персик	4,2	3,6	2,6	1,0
алыча	2,0	1,4	1,0	0,4
другие косточковые	1,9	1,4	1,1	0,2
<b>орехоплодные культуры - всего</b>	<b>5,8</b>	<b>4,4</b>	<b>3,0</b>	<b>1,4</b>
в том числе:				
грецкий орех	3,3	2,4	1,4	0,9
фундук	2,3	1,9	1,4	0,4
другие орехоплодные	0,2	0,1	0,1	0,0
<b>субтропические культуры - всего</b>	<b>1,0</b>	<b>0,8</b>	<b>0,4</b>	<b>0,3</b>
в том числе:				
инжир	0,3	0,1	0,1	0,1
хурма	0,4	0,3	0,2	0,1
гранат	0,1	0,1	0,1	0,02
фейхоа	0,1	0,1	0,03	0,1
другие субтропические	0,1	0,05	0,02	0,03
<b>цитрусовые культуры - всего</b>	<b>0,03</b>	<b>0,02</b>	<b>0,00</b>	<b>0,02</b>
в том числе:				
лимон	0,01	0,00	0,00	0,00
мандарин	0,02	0,01	0,00	0,01
другие цитрусовые	0,00	0,00	0,00	0,00
<b>ягодники - всего</b>	<b>88,0</b>	<b>51,8</b>	<b>39,8</b>	<b>11,0</b>
в том числе:				
земляника, клубника	31,1	18,2	13,9	4,0
малина, ежевика	27,2	16,9	13,1	3,6
смородина всех видов	12,3	7,9	6,1	1,6
крыжовник	4,5	2,7	2,1	0,5
рябина черноплодная	3,1	1,6	1,3	0,3
облепиха	3,0	1,2	0,9	0,3
другие ягодники	6,9	3,2	2,4	0,7
из общей площади ягодников - ягодники в междурядьях сада	0,3	-	-	-
<b>Площади виноградников - всего</b>	<b>14,1</b>	<b>10,6</b>	<b>8,3</b>	<b>2,2</b>
<b>Площади насаждений хмеля, га</b>	<b>11,9</b>	<b>11,9</b>	<b>9,5</b>	<b>2,3</b>
<b>Площади чайных насаждений, га</b>	<b>0,4</b>	<b>0,4</b>	<b>0,3</b>	<b>0,04</b>

<sup>1)</sup> Хозяйства граждан, имеющих земельные участки с площадью 4 и более соток и занимающихся сельскохозяйственным производством.

**В ХОЗЯЙСТВАХ НАСЕЛЕНИЯ**

(тысяч гектаров)

в том числе		некоммерческие объединения граждан			Площади многолетних насаждений некоммерческих объединений граждан, в процентах от площади в хозяйствах населения
хозяйства	всего	из них			
граждан, имеющих земельные участки (садовые, огородные, дачные и другие), не входящих в объединения		садоводческие	огороднические	дачные	
<b>3,0</b>	<b>102,0</b>	<b>96,7</b>	<b>1,0</b>	<b>4,3</b>	<b>34,3</b>
<b>1,0</b>	<b>31,1</b>	<b>29,6</b>	<b>0,3</b>	<b>1,3</b>	<b>31,1</b>
0,8	21,0	20,0	0,2	0,8	30,3
0,2	9,6	9,1	0,1	0,5	33,4
0,01	0,5	0,5	0,00	0,04	26,2
<b>1,0</b>	<b>33,0</b>	<b>31,3</b>	<b>0,3</b>	<b>1,4</b>	<b>32,0</b>
0,4	9,7	9,2	0,1	0,4	33,3
0,4	18,0	17,3	0,1	0,6	35,5
0,03	1,6	1,5	0,01	0,1	27,5
0,1	1,8	1,7	0,01	0,1	20,3
0,02	0,6	0,6	0,00	0,05	15,3
0,01	0,6	0,5	0,00	0,1	29,8
0,01	0,6	0,5	0,00	0,03	29,3
<b>0,0</b>	<b>1,5</b>	<b>1,3</b>	<b>0,01</b>	<b>0,2</b>	<b>25,0</b>
0,01	0,9	0,8	0,01	0,1	28,7
0,01	0,4	0,4	0,00	0,04	18,7
0,00	0,1	0,1	0,00	0,01	35,0
<b>0,01</b>	<b>0,2</b>	<b>0,2</b>	<b>0,00</b>	<b>0,02</b>	<b>24,6</b>
0,00	0,1	0,1	0,00	0,01	44,7
0,00	0,1	0,1	0,00	0,00	17,3
0,00	0,02	0,02	-	0,00	14,7
0,00	0,02	0,02	-	-	16,8
0,00	0,02	0,02	-	0,00	26,7
<b>0,00</b>	<b>0,01</b>	<b>0,01</b>	<b>0,00</b>	<b>0,00</b>	<b>21,5</b>
0,00	0,00	0,00	0,00	0,00	41,1
0,00	0,00	0,00	-	-	13,6
-	0,00	0,00	-	0,00	9,8
<b>0,9</b>	<b>36,2</b>	<b>34,3</b>	<b>0,5</b>	<b>1,5</b>	<b>41,2</b>
0,3	13,0	12,2	0,2	0,5	41,6
0,2	10,3	9,7	0,1	0,5	37,8
0,2	4,3	4,1	0,1	0,1	35,4
0,1	1,8	1,7	0,02	0,1	39,6
0,1	1,4	1,4	0,02	0,1	47,0
0,0	1,7	1,7	0,02	0,1	58,9
0,1	3,7	3,5	0,04	0,1	53,2
-	0,3	0,3	0,00	0,01	100
<b>0,1</b>	<b>3,5</b>	<b>3,3</b>	<b>0,01</b>	<b>0,2</b>	<b>24,8</b>
<b>0,1</b>	-	-	-	-	-
<b>0,00</b>	-	-	-	-	-

### 74. СТРУКТУРА ПЛОЩАДЕЙ МНОГОЛЕТНИХ

(на 1 июля 2016 г.; в процентах от общей площади многолетних)

	Сельскохозяйственные организации	сельскохозяйственные организации, не относящиеся к субъектам малого предпринимательства	малые предприятия
<b>Площади многолетних плодовых насаждений и ягодных культур - всего</b>	<b>29,9</b>	<b>13,1</b>	<b>15,4</b>
из них:			
<b>семечковые культуры - всего</b>	<b>48,5</b>	<b>22,1</b>	<b>24,2</b>
в том числе:			
яблоня	55,8	25,6	27,8
груша	4,9	1,5	2,8
другие семечковые	8,6	2,8	5,4
<b>косточковые культуры - всего</b>	<b>12,7</b>	<b>5,7</b>	<b>6,3</b>
в том числе:			
слива	13,6	5,3	7,8
вишня	3,0	1,7	1,2
черешня	35,6	18,5	14,8
абрикос	15,1	4,7	10,0
персик	29,4	14,5	11,9
альча	34,1	14,4	18,4
другие косточковые	10,4	6,9	0,8
<b>орехоплодные культуры - всего</b>	<b>32,0</b>	<b>8,2</b>	<b>23,4</b>
в том числе:			
грецкий орех	12,2	4,4	7,7
фундук	47,9	11,2	36,3
другие орехоплодные	27,0	7,7	16,6
<b>субтропические культуры - всего</b>	<b>15,1</b>	<b>7,3</b>	<b>5,8</b>
в том числе:			
инжир	2,6	1,6	-
хурма	22,0	10,7	10,4
гранат	7,9	1,9	4,5
фейхоа	15,8	13,0	2,1
другие субтропические	19,9	1,5	1,9
<b>цитрусовые культуры - всего</b>	<b>15,6</b>	<b>8,9</b>	<b>-</b>
в том числе:			
лимон	13,2	-	-
мандарин	17,9	14,4	-
другие цитрусовые	-	-	-
<b>ягодники - всего</b>	<b>9,9</b>	<b>2,6</b>	<b>6,3</b>
в том числе:			
земляника, клубника	4,0	2,0	1,9
малина, ежевика	3,7	1,1	2,4
смородина всех видов	17,9	6,1	9,3
крыжовник	0,8	0,2	0,3
рябина черноплодная	15,5	3,5	11,3
облепиха	49,8	3,6	41,3
другие ягодники	9,1	4,5	4,1
<b>Площади виноградников</b>	<b>80,0</b>	<b>53,3</b>	<b>18,1</b>
<b>Площади насаждений хмеля</b>	<b>93,4</b>	<b>24,5</b>	<b>60,1</b>
<b>Площади чайных насаждений</b>	<b>99,5</b>	<b>38,5</b>	<b>60,8</b>
<b>Питомники и маточные насаждения</b>	<b>73,2</b>	<b>31,7</b>	<b>36,1</b>

## НАСАЖДЕНИЙ ПО КАТЕГОРИЯМ ХОЗЯЙСТВ

насаждений соответствующего вида в хозяйствах всех категорий)

в том числе		подсобные сельскохозяйствен- ные предприятия несельскохозяйст- венных организаций	Крестьянские (фермерские) хозяйства и индивидуальные предприниматели	Хозяйства населения
из них				
малые предприятия (без микропред- приятий)	микропредприятия			
7,6	7,8	1,4	5,9	64,1
12,0	12,2	2,1	7,4	44,1
13,9	13,9	2,4	8,3	35,8
1,1	1,7	0,5	2,1	93,1
2,4	3,1	0,4	1,7	89,7
3,2	3,0	0,7	4,6	82,7
3,6	4,2	0,6	6,6	79,8
0,7	0,5	0,1	0,5	96,4
8,0	6,7	2,3	10,7	53,7
3,6	6,5	0,4	3,3	81,6
7,4	4,6	3,0	12,0	58,6
13,1	5,3	1,4	14,6	51,3
0,0	0,8	2,7	1,2	88,5
17,3	6,1	0,3	9,5	58,5
3,3	4,3	0,1	9,9	78,0
29,4	6,8	0,3	9,2	42,9
-	16,6	2,6	9,4	63,6
5,2	0,6	2,1	4,7	80,2
-	-	1,0	1,7	95,7
10,4	-	1,0	7,8	70,2
-	4,5	1,5	1,4	90,6
2,1	-	0,7	3,0	81,3
1,9	-	16,5	3,1	77,1
-	-	6,7	7,6	76,8
-	-	13,2	22,0	64,8
-	-	3,5	-	82,1
-	-	-	-	100
2,4	4,0	0,9	4,0	86,1
1,1	0,7	0,2	3,5	92,4
1,1	1,3	0,2	4,4	91,9
3,7	5,6	2,4	3,2	78,9
0,2	0,1	0,3	0,7	98,5
2,7	8,6	0,7	8,0	76,5
12,5	28,8	4,9	7,9	42,4
1,7	2,4	0,5	2,4	88,5
7,6	10,5	8,6	4,8	15,2
34,5	25,6	8,7	-	6,6
60,8	-	0,2	0,5	0,0
15,6	20,5	5,4	26,8	x

## 75. СТРУКТУРА ПЛОЩАДЕЙ МНОГОЛЕТНИХ ПЛОДОВЫХ НАСАЖДЕНИЙ И ЯГОДНЫХ КУЛЬТУР ПО ВИДАМ В РАЗРЕЗЕ КАТЕГОРИЙ ХОЗЯЙСТВ

(на 1 июля 2016 г.; в процентах от общей площади плодово-ягодных, виноградных насаждений соответствующей категории хозяйств)

	Хозяйства всех категорий	в том числе		
		сельскохозяй- ственные организации	крестьянские (фермерские) хозяйства и индивидуаль- ные предприни- матели	хозяйства населения
<b>Площади многолетних плодовых насаждений и ягодных культур - всего</b>	<b>100</b>	<b>100</b>	<b>100</b>	<b>100</b>
из них				
<b>семечковые культуры - всего</b>	<b>48,8</b>	<b>78,9</b>	<b>60,9</b>	<b>33,6</b>
в том числе:				
яблоня	41,7	77,7	58,4	23,3
груша	6,6	1,1	2,3	9,6
другие семечковые	0,5	0,1	0,1	0,6
<b>косточковые культуры - всего</b>	<b>26,8</b>	<b>11,4</b>	<b>20,6</b>	<b>34,6</b>
в том числе:				
слива	7,9	3,6	8,7	9,8
вишня	11,4	1,2	1,0	17,1
черешня	2,4	2,8	4,3	2,0
абрикос	2,3	1,2	1,3	3,0
персик	1,5	1,5	3,1	1,4
альча	0,8	0,9	2,1	0,7
другие косточковые	0,5	0,2	0,1	0,7
<b>орехоплодные культуры - всего</b>	<b>2,2</b>	<b>2,3</b>	<b>3,4</b>	<b>2,0</b>
в том числе:				
грецкий орех	0,9	0,4	1,5	1,1
фундук	1,2	1,9	1,8	0,8
другие орехоплодные	0,1	0,1	0,1	0,1
<b>субтропические культуры - всего</b>	<b>0,3</b>	<b>0,1</b>	<b>0,2</b>	<b>0,3</b>
в том числе:				
инжир	0,1	0,0	0,0	0,1
хурма	0,1	0,1	0,2	0,1
гранат	0,0	0,0	0,0	0,0
фейхоа	0,0	0,0	0,0	0,0
другие субтропические	0,0	0,0	0,0	0,0
<b>цитрусовые культуры - всего</b>	<b>0,0</b>	<b>0,0</b>	<b>0,0</b>	<b>0,0</b>
в том числе:				
лимон	0,0	0,0	0,0	0,0
мандарин	0,0	0,0	-	0,0
другие цитрусовые	0,0	-	-	0,0



	Хозяйства всех категорий	в том числе		
		сельскохозяй- ственные организации	крестьянские (фермерские) хозяйства и индивидуаль- ные предприни- матели	хозяйства населения
<b>ягодники - всего</b>	<b>22,0</b>	<b>7,3</b>	<b>14,9</b>	<b>29,6</b>
в том числе:				
земляника, клубника	7,3	1,0	4,3	10,5
малина, ежевика	6,4	0,8	4,8	9,2
смородина всех видов	3,3	2,0	1,8	4,1
крыжовник	1,0	0,0	0,1	1,5
рябина черноплодная	0,9	0,4	1,2	1,0
облепиха	1,5	2,5	2,0	1,0
другие ягодники	1,7	0,5	0,7	2,3
<b>Виноградники - всего</b>	<b>х</b>	<b>100</b>	<b>100</b>	<b>х</b>
в том числе:				
винных сортов	х	75,8	35,4	х
столово-винных сортов	х	8,8	29,3	х
столово-кишмишных сортов	х	0,1	1,2	х
столовых сортов	х	12,0	29,6	х
других сортов	х	3,2	4,5	х

## 76. СТРУКТУРА ПЛОЩАДЕЙ МНОГОЛЕТНИХ ПЛОДОВЫХ НАСАЖДЕНИЙ

(на 1 июля 2016 г.; в процентах от общей площади плодово-ягодных насаждений)

	Личные подсобные и другие индивидуальные хозяйства граждан	в том числе	
		личные подсобные	граждан, имеющих земельные участки для индивидуального жилищного строительства
<b>Площади многолетних плодовых насаждений и ягодных культур - всего</b>	<b>100</b>	<b>100</b>	<b>100</b>
из них:			
<b>семечковые культуры - всего</b>	<b>35,2</b>	<b>35,9</b>	<b>32,5</b>
в том числе:			
яблоня	24,7	25,4	21,9
груша	9,8	9,7	10,0
другие семечковые	0,7	0,8	0,6
<b>косточковые культуры - всего</b>	<b>35,7</b>	<b>35,5</b>	<b>36,7</b>
в том числе:			
слива	9,9	10,1	9,1
вишня	16,8	16,6	17,3
черешня	2,2	2,0	2,8
абрикос	3,6	3,6	3,6
персик	1,8	1,7	2,3
альча	0,7	0,7	0,9
другие косточковые	0,7	0,7	0,6
<b>орехоплодные культуры - всего</b>	<b>2,2</b>	<b>2,0</b>	<b>3,4</b>
в том числе:			
грецкий орех	1,2	0,9	2,2
фундук	1,0	0,9	1,1
другие орехоплодные	0,1	0,1	0,1
<b>субтропические культуры - всего</b>	<b>0,4</b>	<b>0,3</b>	<b>0,8</b>
в том числе:			
инжир	0,1	0,0	0,2
хурма	0,2	0,1	0,3
гранат	0,1	0,1	0,1
фейхоа	0,1	0,0	0,2
другие субтропические	0,0	0,0	0,1
<b>цитрусовые культуры - всего</b>	<b>0,01</b>	<b>0,0</b>	<b>0,0</b>
в том числе:			
лимон	0,0	0,0	0,0
мандарин	0,0	0,0	0,0
другие цитрусовые	0,0	0,0	0,0
<b>ягодники - всего</b>	<b>26,5</b>	<b>26,3</b>	<b>26,7</b>
в том числе:			
земляника, клубника	9,3	9,2	9,6
малина, ежевика	8,7	8,6	8,8
смородина всех видов	4,0	4,1	3,8
крыжовник	1,4	1,4	1,3
рябина черноплодная	0,8	0,8	0,7
облепиха	0,6	0,6	0,6
другие ягодники	1,7	1,6	1,8

## И ЯГОДНЫХ КУЛЬТУР ПО ВИДАМ В РАЗРЕЗЕ ХОЗЯЙСТВ НАСЕЛЕНИЯ

(соответствующей категории хозяйств)

хозяйства граждан, имеющих земельные участки (садовые, огородные, дачные и другие), не входящих в объединения	Некоммерческие объединения граждан	в том числе		
		садоводческие	огороднические	дачные
<b>100</b>	<b>100</b>	<b>100</b>	<b>100</b>	<b>100</b>
<b>34,4</b>	<b>30,5</b>	<b>30,5</b>	<b>25,3</b>	<b>29,6</b>
26,6	20,6	20,7	18,6	18,2
7,5	9,4	9,4	6,4	10,6
0,3	0,5	0,5	0,4	0,9
<b>33,9</b>	<b>32,3</b>	<b>32,3</b>	<b>25,5</b>	<b>31,5</b>
13,2	9,5	9,5	12,1	8,1
14,8	17,7	17,9	11,7	14,9
1,1	1,6	1,5	0,6	2,9
3,3	1,8	1,7	0,6	2,6
0,8	0,6	0,6	0,1	1,1
0,2	0,6	0,6	0,2	1,2
0,5	0,6	0,6	0,2	0,7
<b>0,6</b>	<b>1,4</b>	<b>1,4</b>	<b>1,1</b>	<b>4,3</b>
0,2	0,9	0,8	0,8	3,1
0,3	0,4	0,4	0,3	1,0
0,1	0,1	0,1	0,0	0,1
<b>0,2</b>	<b>0,2</b>	<b>0,3</b>	<b>0,0</b>	<b>0,4</b>
0,0	0,1	0,1	0,0	0,2
0,1	0,1	0,1	0,0	0,1
0,1	0,0	0,0	-	0,0
0,0	0,0	0,0	-	-
0,0	0,0	0,0	-	0,1
<b>0,0</b>	<b>0,01</b>	<b>0,0</b>	<b>0,0</b>	<b>0,0</b>
0,0	0,0	0,0	0,0	0,0
0,0	0,0	0,0	-	-
-	0,0	0,0	-	0,0
<b>30,9</b>	<b>35,5</b>	<b>35,5</b>	<b>48,0</b>	<b>34,1</b>
8,9	12,7	12,7	17,3	12,4
8,3	10,1	10,0	13,2	11,6
6,1	4,3	4,3	8,1	3,4
2,2	1,7	1,7	2,2	1,3
1,7	1,4	1,4	1,8	1,2
0,9	1,7	1,7	1,5	1,2
2,9	3,6	3,6	3,9	2,9

**77. МЕРОПРИЯТИЯ ПО ПОВЫШЕНИЮ ПЛОДРОДИЯ ПОЧВ  
В СЕЛЬСКОХОЗЯЙСТВЕННЫХ ОРГАНИЗАЦИЯХ, КРЕСТЬЯНСКИХ (ФЕРМЕРСКИХ)**

	Сельскохозяйственные организации - всего	в том	
		сельскохозяйственные организации, не относящиеся к субъектам малого предпринимательства	малые предприятия
<b>Внесено минеральных удобрений (в пересчете на 100% питательного вещества) - всего, тыс.ц</b>	<b>24184,7</b>	<b>16870,2</b>	<b>7116,1</b>
на один гектар удобренной площади, кг	89,5	95,4	78,4
<b>Внесено органических удобрений - всего, тыс.т</b>	<b>67347,7</b>	<b>52031,0</b>	<b>14868,7</b>
на один гектар удобренной площади, т	13,9	16,8	8,8
из них:			
торфа и сапропеля - всего, тыс.т	176,4	111,8	63,1
на один гектар удобренной площади, т	8,7	7,9	16,7
биоудобрений - всего, т	2718711,0	2220673,0	481216,0
на один гектар удобренной площади, ц	5,4	7,0	2,6
<b>Удобренная площадь, тыс. га:</b>			
минеральными удобрениями	27008,8	17679,8	9071,8
органическими удобрениями	4829,9	3095,6	1683,9
из них:			
торфом и сапропелем	20,3	14,2	3,8
биоудобрениями	502,7	315,9	182,0
<b>Площадь, обработанная пестицидами, тыс.га</b>	<b>24647,2</b>	<b>15825,1</b>	<b>8400,3</b>
<b>Удельный вес удобренной (обработанной) площади во всей посевной площади, процентов:</b>			
минеральными удобрениями	49,5	60,1	37,2
органическими удобрениями	8,8	10,5	6,9
торфом и сапропелем	0,0	0,0	0,0
биоудобрениями	0,9	1,1	0,7
пестицидами	45,1	53,8	34,4
<b>Удельный вес удобренной (обработанной) площади во всей площади пашни, процентов:</b>			
минеральными удобрениями	41,6	51,8	30,6
органическими удобрениями	7,4	9,1	5,7
торфом и сапропелем	0,0	0,0	0,0
биоудобрениями	0,8	0,9	0,6
пестицидами	38,0	46,4	28,3
<b>Удельный вес площади, удобренной (обработанной), во всей площади сельхозугодий, процентов:</b>			
минеральными удобрениями	29,9	39,5	20,9
органическими удобрениями	5,4	6,9	3,9
торфом и сапропелем	0,0	0,0	0,0
биоудобрениями	0,6	0,7	0,4
пестицидами	27,3	35,4	19,3
<b>Проведение работ по химической мелиорации земель, га:</b>			
известкование кислых почв	215033,1	166280,2	48123,4
гипсование солонцовых почв	4952,7	1913,0	3039,7
фосфоритование почв	42690,1	16121,3	25873,9
<b>Удельный вес площади пашни, на которой проведены работы по химической мелиорации земель, во всей площади пашни, процентов:</b>			
известкование кислых почв	0,3	0,5	0,2
гипсование солонцовых почв	0,0	0,0	0,0
фосфоритование почв	0,1	0,0	0,1

**И ЗАЩИТЕ РАСТЕНИЙ ПОД УРОЖАЙ 2016 Г.  
ХОЗЯЙСТВАХ И У ИНДИВИДУАЛЬНЫХ ПРЕДПРИНИМАТЕЛЕЙ**

числе			Крестьянские (фермерские) хозяйства и индивидуаль- ные предприни- матели - всего	в том числе	
из них		подсобные сельскохозяй- ственные пред- приятия несель- скохозяйствен- ных организаций		крестьянские (фермерские) хозяйства	индивидуальные предпринима- тели
малые предприятия (без микропред- приятий)	микро- предприятия				
<b>4952,4</b>	<b>2163,7</b>	<b>198,4</b>	<b>x</b>	<b>x</b>	<b>x</b>
73,2	93,9	77,1	x	x	x
<b>13098,1</b>	<b>1770,6</b>	<b>447,9</b>	<b>3236,7</b>	<b>2757,4</b>	<b>479,2</b>
9,4	6,0	8,9	4,2	4,2	4,2
14,9	48,2	1,5	41,1	24,2	16,9
14,9	17,4	0,6	2,7	1,7	14,1
330836,0	150380,0	16822,0	603833,0	469578,0	134255,0
2,9	2,3	3,6	3,2	3,2	3,3
6768,1	2303,7	257,3	7059,8	6086,1	973,7
1390,3	293,6	50,4	773,3	660,2	113,1
1,0	2,8	2,3	15,5	14,3	1,2
115,6	66,5	4,7	187,3	146,8	40,5
<b>6038,0</b>	<b>2362,4</b>	<b>421,8</b>	<b>7254,0</b>	<b>6367,7</b>	<b>886,3</b>
41,6	28,3	33,0	32,1	31,5	36,6
8,5	3,6	6,5	3,5	3,4	4,3
0,0	0,0	0,3	0,1	0,1	0,0
0,7	0,8	0,6	0,9	0,8	1,5
37,1	29,0	54,2	33,0	32,9	33,4
34,8	22,6	23,2	26,3	25,7	30,4
7,1	2,9	4,5	2,9	2,8	3,5
0,0	0,0	0,2	0,1	0,1	0,0
0,6	0,7	0,4	0,7	0,6	1,3
31,0	23,2	38,0	27,0	26,9	27,7
25,1	13,9	13,0	17,8	17,4	21,5
5,2	1,8	2,5	2,0	1,9	2,5
0,0	0,0	0,1	0,0	0,0	0,0
0,4	0,4	0,2	0,5	0,4	0,9
22,4	14,3	21,3	18,3	18,2	19,6
26533,6	21589,8	629,5	x	x	x
882,7	2157,0	-	x	x	x
10572,0	15301,9	694,9	x	x	x
0,1	0,2	0,1	x	x	x
0,0	0,0	-	x	x	x
0,1	0,2	0,1	x	x	x





**ПОГОЛОВЬЕ  
СЕЛЬСКОХОЗЯЙСТВЕННЫХ  
ЖИВОТНЫХ**

**78. ПОГОЛОВЬЕ СЕЛЬСКОХОЗЯЙСТВЕННЫХ ЖИВОТНЫХ В ХОЗЯЙСТВАХ ВСЕХ КАТЕГОРИЙ**  
(на 1 июля 2016 г.; тысяч голов)

	Хозяйства всех категорий	в том числе		
		сельско- хозяйственные организации	крестьянские (фермерские) хозяйства и индивидуаль- ные предпри- ниматели	хозяйства населения
<b>Крупный рогатый скот - всего</b>	<b>19342,0</b>	<b>8598,1</b>	<b>2564,3</b>	<b>8179,6</b>
<b>Молочный и мясной крупный рогатый скот</b>	<b>19334,5</b>	<b>8597,6</b>	<b>2563,9</b>	<b>8173,1</b>
в том числе:				
взрослое поголовье	9058,4	3697,3	1315,4	4045,8
из него коровы	7993,9	3368,5	1167,4	3458,0
молодняк (кроме телят до 1 года)	5342,0	3016,7	639,8	1685,6
телята (до 1 года)	4934,0	1883,5	608,7	2441,7
<b>Молочный крупный рогатый скот</b>	<b>15721,3</b>	<b>7085,9</b>	<b>1477,1</b>	<b>7158,3</b>
в том числе:				
взрослое поголовье	7337,4	3052,2	729,6	3555,7
из него коровы	6585,5	2827,1	651,0	3107,4
молодняк (кроме телят до 1 года)	4360,9	2519,7	406,3	1434,9
из него нетели	881,3	477,6	86,2	317,5
телята (до 1 года)	4023,0	1514,0	341,2	2167,7
<b>Мясной крупный рогатый скот</b>	<b>3613,3</b>	<b>1511,7</b>	<b>1086,8</b>	<b>1014,8</b>
в том числе:				
взрослое поголовье	1721,0	645,2	585,8	490,1
из него коровы	1408,4	541,4	516,4	350,6
молодняк (кроме телят до 1 года)	981,2	497,0	233,5	250,7
телята (до 1 года)	911,1	369,5	267,5	274,0
<b>Волы</b>	<b>7,4</b>	<b>0,5</b>	<b>0,4</b>	<b>6,5</b>
из общего поголовья крупного рогатого скота:				
буйволы	3,8	0,1	0,3	3,4
яки	35,5	21,2	7,4	6,9
<b>Свины</b>	<b>23316,2</b>	<b>18958,8</b>	<b>497,0</b>	<b>3860,5</b>
в том числе:				
взрослое поголовье	3507,8	2410,5	124,5	972,9
в том числе основного стада	1349,5	1265,4	84,1	x
из него свиноматки основные	1506,6	1074,7	61,4	370,5
молодняк	19808,4	16548,3	372,5	2887,6
из него:				
молодняк старше 4 месяцев на откорме	9924,0	8017,5	198,3	1708,2
поросята до 4 месяцев	8935,4	7608,1	148,2	1179,1



	Хозяйства всех категорий	в том числе		
		сельско- хозяйственные организации	крестьянские (фермерские) хозяйства и индивидуаль- ные предпри- ниматели	хозяйства населения
<b>Овцы и козы - всего</b>	<b>27207,6</b>	<b>5155,1</b>	<b>9772,8</b>	<b>12279,8</b>
<b>Овцы</b>	<b>24950,2</b>	<b>4950,2</b>	<b>9507,9</b>	<b>10492,1</b>
в том числе:				
взрослое поголовье	16957,8	3302,5	6951,9	6703,3
из него овцематки и ярки старше 1 года	14487,8	2900,1	6328,6	5259,1
молодняк	7992,4	1647,7	2556,0	3788,8
из общего поголовья овец:				
овцы тонкорунных пород	x	1379,6	1567,8	x
овцы полутонкорунных пород	x	685,7	1756,9	x
овцы полугрубошерстных пород	x	989,3	2085,6	x
овцы грубошерстных пород (без каракульских и смушковых)	x	1812,8	4083,7	x
овцы каракульских и смушковых пород	x	82,9	13,9	x
<b>Козы</b>	<b>2257,4</b>	<b>204,9</b>	<b>264,9</b>	<b>1787,6</b>
в том числе:				
взрослое поголовье	1473,3	144,0	182,0	1147,2
из него козоматки и козочки старше 1 года	1128,3	119,7	143,5	865,2
молодняк	784,1	60,9	82,9	640,4
<b>Птица - всего</b>	<b>557126,6</b>	<b>434365,1</b>	<b>11208,1</b>	<b>111553,4</b>
<b>Птица сельскохозяйственная - всего</b>	<b>553049,5</b>	<b>431752,2</b>	<b>10296,5</b>	<b>111000,8</b>
в том числе:				
<b>куры - всего</b>	<b>512915,4</b>	<b>422498,5</b>	<b>8613,4</b>	<b>81803,5</b>
из них:				
куры-несушки	161511,1	108315,8	2318,9	50876,4
петухи	6303,7	1634,1	62,8	4606,8
молодняк кур (всех возрастов)	345100,6	312548,7	6231,6	26320,3
<b>куры яичных пород</b>	<b>193947,1</b>	<b>137864,3</b>	<b>2932,4</b>	<b>53150,4</b>
из них:				
куры-несушки	136934,5	95054,8	1991,4	39888,2
из них промышленного стада	81960,0	81235,7	724,3	x
петухи	4149,2	609,5	42,9	3496,8
молодняк кур (всех возрастов)	52863,4	42199,9	898,1	9765,4

	Хозяйства всех категорий	в том числе		
		сельско- хозяйственные организации	крестьянские (фермерские) хозяйства и индивидуаль- ные предпри- ниматели	хозяйства населения
<b>куры мясных и мясо-яичных пород</b>	<b>318968,3</b>	<b>284634,3</b>	<b>5680,9</b>	<b>28653,1</b>
из них:				
куры-несушки	24576,6	13261,0	327,5	10988,1
петухи	2154,5	1024,5	20,0	1110,0
молодняк кур (всех возрастов)	292237,1	270348,7	5333,4	16555,0
из них бройлеры	266374,9	250080,4	4755,1	11539,4
<b>утки</b>	<b>21714,2</b>	<b>2158,6</b>	<b>627,2</b>	<b>18928,4</b>
<b>гуси</b>	<b>9241,0</b>	<b>754,3</b>	<b>761,4</b>	<b>7725,2</b>
<b>индейки</b>	<b>8900,3</b>	<b>6257,1</b>	<b>274,4</b>	<b>2368,8</b>
<b>цесарки</b>	<b>278,6</b>	<b>83,7</b>	<b>20,1</b>	<b>174,9</b>
<b>Прочие виды птицы - всего</b>	<b>4077,1</b>	<b>2612,9</b>	<b>911,6</b>	<b>552,6</b>
перепелки	4001,2	2575,0	889,3	536,9
фазаны	72,9	37,2	21,2	14,5
страусы	3,1	0,7	1,1	1,2
<b>Лошади</b>	<b>1351,5</b>	<b>337,1</b>	<b>383,6</b>	<b>630,9</b>
в том числе:				
взрослое поголовье	847,8	196,2	228,8	422,8
из него кобылы	573,9	123,4	165,8	284,6
молодняк	503,7	140,8	154,8	208,1
из общего поголовья лошадей - рабочие лошади	197,9	63,8	29,9	104,3
<b>Ослы</b>	<b>7,9</b>	<b>0,1</b>	<b>0,2</b>	<b>7,6</b>
<b>Мулы и лошаки</b>	<b>0,6</b>	<b>0,02</b>	<b>0,01</b>	<b>0,6</b>
<b>Северные олени</b>	<b>1906,0</b>	<b>1133,1</b>	<b>68,5</b>	<b>704,4</b>
в том числе:				
взрослое поголовье	1180,9	660,0	42,8	478,1
молодняк (всех возрастов)	725,1	473,1	25,7	226,3
из общего поголовья оленей - ездовые олени	238,2	85,3	5,8	147,1
<b>Пятнистые олени</b>	<b>9,5</b>	<b>7,4</b>	<b>1,5</b>	<b>0,6</b>
в том числе:				
взрослое поголовье	6,6	5,1	1,1	0,5
молодняк (всех возрастов)	2,8	2,3	0,4	0,1
<b>Маралы</b>	<b>86,2</b>	<b>72,0</b>	<b>14,1</b>	<b>0,2</b>
в том числе:				
взрослое поголовье	61,3	51,1	10,1	0,1
молодняк (всех возрастов)	24,9	20,9	4,0	0,04

	Хозяйства всех категорий	в том числе		
		сельско- хозяйственные организации	крестьянские (фермерские) хозяйства и индивидуаль- ные предпри- ниматели	хозяйства населения
<b>Верблюды</b>	<b>6,7</b>	<b>5,3</b>	<b>0,6</b>	<b>0,8</b>
в том числе:				
взрослое поголовье	4,1	3,1	0,4	0,5
из него верблюдицы	3,1	2,6	0,2	0,4
молодняк (всех возрастов)	2,6	2,2	0,2	0,2
<b>Кролики домашние</b>	<b>6653,7</b>	<b>508,2</b>	<b>302,5</b>	<b>5843,0</b>
<b>Звери пушные (клеточного разведения)</b>				
Лисицы	64,6	63,3	0,4	0,9
Песцы	64,4	55,8	8,3	0,3
Норки	2146,8	2071,1	75,3	0,4
Нутрии	217,3	0,4	4,1	212,9
Соболи	136,5	136,5	-	0,01
Бобры	0,1	-	-	0,1
Ондатры	0,2	0,1	0,01	0,1
Хори	25,4	23,1	2,0	0,3
<b>Пчелы медоносные (семьи), тыс. шт.</b>	<b>3088,8</b>	<b>104,3</b>	<b>161,9</b>	<b>2822,6</b>

**79. ПОГОЛОВЬЕ СЕЛЬСКОХОЗЯЙСТВЕННЫХ ЖИВОТНЫХ**

( на 1 июля 2016 г.;

	Сельскохозяйственные организации	сельскохозяйственные организации, не относящиеся к субъектам малого предпринимательства
<b>Крупный рогатый скот - всего</b>	<b>8598,1</b>	<b>5566,2</b>
<b>Молочный и мясной крупный рогатый скот</b>	<b>8597,6</b>	<b>5565,9</b>
в том числе:		
взрослое поголовье	3697,3	2317,7
из него коровы	3368,5	2117,3
молодняк (кроме телят до 1 года)	3016,7	2011,6
телята (до 1 года)	1883,5	1236,7
<b>Молочный крупный рогатый скот</b>	<b>7085,9</b>	<b>4729,2</b>
в том числе:		
взрослое поголовье	3052,2	1976,4
из него коровы	2827,1	1835,6
молодняк (кроме телят до 1 года)	2519,7	1719,5
из него нетели	477,6	340,4
телята (до 1 года)	1514,0	1033,3
<b>Мясной крупный рогатый скот</b>	<b>1511,7</b>	<b>836,7</b>
в том числе:		
взрослое поголовье	645,2	341,2
из него коровы	541,4	281,7
молодняк (кроме телят до 1 года)	497,0	292,1
телята (до 1 года)	369,5	203,4
<b>Волеы</b>	<b>0,5</b>	<b>0,3</b>
из общего поголовья крупного рогатого скота:		
буйволы	0,1	0,00
яки	21,2	4,9
<b>Свиньи</b>	<b>18958,8</b>	<b>17459,8</b>
в том числе:		
взрослое поголовье	2410,5	2197,8
в том числе основного стада	1265,4	1131,5
из него свиноматки основные	1074,7	983,5
молодняк	16548,3	15262,0
из него:		
молодняк старше 4 месяцев на откорме	8017,5	7384,3
поросята до 4 месяцев	7608,1	6998,9
<b>Овцы и козы - всего</b>	<b>5155,1</b>	<b>1343,7</b>
<b>Овцы</b>	<b>4950,2</b>	<b>1327,0</b>
в том числе:		
взрослое поголовье	3302,5	780,0
из него овцематки и ярки старше 1 года	2900,1	676,4
молодняк	1647,7	546,9
из общего поголовья овец:		
овцы тонкорунных пород	1379,6	780,8
овцы полутонкорунных пород	685,7	160,7

**В СЕЛЬСКОХОЗЯЙСТВЕННЫХ ОРГАНИЗАЦИЯХ**

(тысяч голов)

В том числе			
малые предприятия	из них		подсобные сельскохозяйственные предприятия несельскохозяйственных организаций
	малые предприятия (без микропредприятий)	микропредприятия	
<b>2922,8</b>	<b>2264,1</b>	<b>658,7</b>	<b>109,1</b>
<b>2922,6</b>	<b>2263,9</b>	<b>658,6</b>	<b>109,1</b>
1332,5	1000,1	332,5	47,1
1210,2	919,8	290,4	41,0
969,6	783,3	186,4	35,5
620,4	480,6	139,8	26,4
<b>2273,4</b>	<b>1874,0</b>	<b>399,4</b>	<b>83,3</b>
1040,8	833,5	207,3	34,9
960,2	773,9	186,3	31,3
771,5	658,3	113,2	28,8
133,2	113,2	20,0	3,9
461,1	382,3	78,8	19,6
<b>649,2</b>	<b>389,9</b>	<b>259,3</b>	<b>25,7</b>
291,7	166,6	125,2	12,2
250,0	145,8	104,2	9,7
198,1	125,0	73,1	6,7
159,3	98,4	61,0	6,8
<b>0,2</b>	<b>0,1</b>	<b>0,1</b>	<b>0,04</b>
0,1	0,00	0,1	-
16,3	2,5	13,8	0,02
<b>1330,5</b>	<b>885,6</b>	<b>444,9</b>	<b>168,5</b>
184,9	132,5	52,3	27,8
116,3	77,6	38,8	17,6
80,3	58,6	21,8	10,8
1145,7	753,1	392,6	140,6
560,3	369,6	190,7	73,0
545,5	355,2	190,3	63,7
<b>3710,2</b>	<b>1061,5</b>	<b>2648,7</b>	<b>101,2</b>
<b>3525,5</b>	<b>1030,1</b>	<b>2495,4</b>	<b>97,8</b>
2455,3	634,3	1821,0	67,2
2167,0	547,7	1619,4	56,6
1070,2	395,8	674,4	30,6
592,2	348,9	243,3	6,6
511,2	195,7	315,5	13,7

	Сельскохозяйственные организации	сельскохозяйственные организации, не относящиеся к субъектам малого предпринимательства
овцы полугрубошерстных пород	989,3	89,6
овцы грубошерстных пород (без каракульских и смушковых)	1812,8	249,5
овцы каракульских и смушковых пород	82,9	46,4
<b>Козы</b>	<b>204,9</b>	<b>16,7</b>
в том числе:		
взрослое поголовье	144,0	11,0
из него козوماتки и козочки старше 1 года	119,7	8,5
молодняк	60,9	5,7
<b>Птица - всего</b>	<b>434365,1</b>	<b>415579,3</b>
<b>Птица сельскохозяйственная - всего</b>	<b>431752,2</b>	<b>414200,2</b>
в том числе:		
<b>куры - всего</b>	<b>422498,5</b>	<b>406534,4</b>
из них:		
куры-несушки	108315,8	101324,2
петухи	1634,1	1580,9
молодняк кур (всех возрастов)	312548,7	303629,3
<b>куры яичных пород</b>	<b>137864,3</b>	<b>127983,9</b>
из них:		
куры-несушки	95054,8	88735,8
из них промышленного стада	81235,7	77090,8
петухи	609,5	578,8
молодняк кур (всех возрастов)	42199,9	38669,3
<b>куры мясных и мясо-яичных пород</b>	<b>284634,3</b>	<b>278550,5</b>
из них:		
куры-несушки	13261,0	12588,5
петухи	1024,5	1002,0
молодняк кур (всех возрастов)	270348,7	264960,0
из них бройлеры	250080,4	245678,3
<b>утки</b>	<b>2158,6</b>	<b>1772,0</b>
<b>гуси</b>	<b>754,3</b>	<b>284,5</b>
<b>индейки</b>	<b>6257,1</b>	<b>5587,6</b>
<b>цесарки</b>	<b>83,7</b>	<b>21,8</b>
<b>Прочие виды птицы - всего</b>	<b>2612,9</b>	<b>1379,1</b>
перепелки	2575,0	1373,3
фазаны	37,2	5,5
страусы	0,7	0,3
<b>Лошади</b>	<b>337,1</b>	<b>120,1</b>
в том числе:		
взрослое поголовье	196,2	68,5
из него кобылы	123,4	39,0
молодняк	140,8	51,6
из общего поголовья лошадей - рабочие лошади	63,8	35,1
<b>Ослы</b>	<b>0,1</b>	<b>0,01</b>

в том числе			
малые предприятия	из них		подсобные сельскохозяйственные предприятия несельскохозяйственных организаций
	малые предприятия (без микропредприятий)	микропредприятия	
865,7	170,5	695,1	34,0
1519,9	309,2	1210,7	43,4
36,5	5,7	30,8	0,0
<b>184,8</b>	<b>31,4</b>	<b>153,3</b>	<b>3,4</b>
130,7	18,9	111,8	2,4
109,3	16,5	92,8	1,8
54,1	12,5	41,5	1,1
<b>17650,4</b>	<b>13338,0</b>	<b>4312,4</b>	<b>1135,4</b>
<b>16447,9</b>	<b>12644,6</b>	<b>3803,4</b>	<b>1104,2</b>
<b>14910,3</b>	<b>11636,3</b>	<b>3274,0</b>	<b>1053,8</b>
6775,1	6045,1	730,0	216,5
48,6	33,2	15,4	4,6
8086,6	5558,0	2528,6	832,7
<b>9630,9</b>	<b>8418,5</b>	<b>1212,4</b>	<b>249,4</b>
6128,0	5488,0	639,9	191,1
4067,5	4021,6	45,9	77,5
27,6	16,7	10,9	3,1
3475,4	2913,8	561,6	55,2
<b>5279,4</b>	<b>3217,8</b>	<b>2061,6</b>	<b>804,3</b>
647,2	557,1	90,0	25,3
21,1	16,5	4,6	1,5
4611,2	2644,2	1967,0	777,5
3675,0	2024,3	1650,7	727,2
<b>357,2</b>	<b>189,8</b>	<b>167,4</b>	<b>29,5</b>
<b>451,5</b>	<b>250,1</b>	<b>201,5</b>	<b>18,3</b>
<b>667,6</b>	<b>519,7</b>	<b>147,9</b>	<b>1,9</b>
<b>61,2</b>	<b>48,7</b>	<b>12,6</b>	<b>0,7</b>
<b>1202,5</b>	<b>693,5</b>	<b>509,0</b>	<b>31,3</b>
1171,1	693,1	478,0	30,6
31,0	0,1	30,9	0,6
0,4	0,2	0,1	0,1
<b>187,4</b>	<b>88,9</b>	<b>98,5</b>	<b>29,6</b>
109,9	50,3	59,6	17,9
72,2	31,0	41,2	12,2
77,5	38,6	38,9	11,7
26,7	18,5	8,2	1,9
<b>0,1</b>	<b>0,02</b>	<b>0,04</b>	<b>0,00</b>

	Сельскохозяйственные организации	сельскохозяйственные организации, не относящиеся к субъектам малого предпринимательства
<b>Мулы и лошаки</b>	<b>0,02</b>	<b>-</b>
<b>Северные олени</b>	<b>1133,1</b>	<b>861,8</b>
в том числе:		
взрослое поголовье	660,0	497,5
молодняк (всех возрастов)	473,1	364,3
из общего поголовья оленей - ездовые олени	85,3	66,6
<b>Пятнистые олени</b>	<b>7,4</b>	<b>1,8</b>
в том числе:		
взрослое поголовье	5,1	1,0
молодняк (всех возрастов)	2,3	0,8
<b>Маралы</b>	<b>72,0</b>	<b>17,2</b>
в том числе:		
взрослое поголовье	51,1	11,6
молодняк (всех возрастов)	20,9	5,6
<b>Верблюды</b>	<b>5,3</b>	<b>3,1</b>
в том числе:		
взрослое поголовье	3,1	1,6
из него верблюдицы	2,6	1,3
молодняк (всех возрастов)	2,2	1,4
<b>Кролики домашние</b>	<b>508,2</b>	<b>25,5</b>
<b>Звери пушные (клеточного разведения)</b>		
Лисицы	63,3	53,1
Песцы	55,8	38,6
Норки	2071,1	1742,9
Нутрии	0,4	-
Соболи	136,5	126,2
Ондатры	0,1	-
Хори	23,1	5,7
<b>Пчелы медоносные (семьи), тыс. шт.</b>	<b>104,3</b>	<b>32,9</b>



в том числе			
малые предприятия	из них		подсобные сельскохозяйственные предприятия несельскохозяйственных организаций
	малые предприятия (без микропредприятий)	микропредприятия	
<b>0,01</b>	-	<b>0,01</b>	<b>0,00</b>
<b>239,4</b>	<b>162,0</b>	<b>77,4</b>	<b>31,9</b>
143,1	98,1	45,0	19,3
96,3	63,8	32,4	12,6
18,3	9,5	8,7	0,4
<b>5,0</b>	<b>1,2</b>	<b>3,8</b>	<b>0,6</b>
3,7	0,8	2,8	0,5
1,4	0,4	1,0	0,1
<b>54,1</b>	<b>33,4</b>	<b>20,7</b>	<b>0,7</b>
39,0	24,0	15,0	0,5
15,1	9,5	5,7	0,2
<b>2,2</b>	<b>1,4</b>	<b>0,8</b>	<b>0,02</b>
1,5	0,9	0,6	0,01
1,2	0,8	0,4	0,01
0,7	0,5	0,2	0,00
<b>459,0</b>	<b>329,7</b>	<b>129,3</b>	<b>23,7</b>
10,2	9,1	1,1	0,00
17,2	11,4	5,8	0,01
328,2	239,5	88,7	0,00
0,03	-	0,03	0,3
10,3	10,3	-	-
0,1	-	0,1	0,00
17,4	17,4	-	-
<b>64,2</b>	<b>17,0</b>	<b>47,2</b>	<b>7,1</b>

**80. ПОГОЛОВЬЕ СЕЛЬСКОХОЗЯЙСТВЕННЫХ ЖИВОТНЫХ В КРЕСТЬЯНСКИХ (ФЕРМЕРСКИХ) ХОЗЯЙСТВАХ И У ИНДИВИДУАЛЬНЫХ ПРЕДПРИНИМАТЕЛЕЙ**

(на 1 июля 2016 г.; тысяч голов)

	Крестьянские (фермерские) хозяйства и индивидуальные предприниматели	в том числе			
		крестьянские (фермерские) хозяйства	из них		индивидуальные предприниматели
			юридические лица	главы крестьянских (фермерских) хозяйств	
<b>Крупный рогатый скот- всего</b>	<b>2564,3</b>	<b>2276,0</b>	<b>157,9</b>	<b>2118,1</b>	<b>288,4</b>
<b>Молочный и мясной крупный рогатый скот</b>	<b>2563,9</b>	<b>2275,5</b>	<b>157,9</b>	<b>2117,7</b>	<b>288,4</b>
в том числе:					
взрослое поголовье	1315,4	1177,5	78,7	1098,8	137,9
из него коровы	1167,4	1048,0	69,9	978,1	119,4
молодняк (кроме телят до 1 года)	639,8	557,7	41,1	516,6	82,0
телята (до 1 года)	608,7	540,3	38,1	502,2	68,5
<b>Молочный крупный рогатый скот</b>	<b>1477,1</b>	<b>1279,1</b>	<b>88,8</b>	<b>1190,2</b>	<b>198,0</b>
в том числе:					
взрослое поголовье	729,6	632,8	42,4	590,3	96,8
из него коровы	651,0	565,4	38,1	527,3	85,6
молодняк (кроме телят до 1 года)	406,3	352,7	26,4	326,3	53,6
из него нетели	86,2	75,2	5,2	70,0	11,0
телята (до 1 года)	341,2	293,6	20,0	273,7	47,6
<b>Мясной крупный рогатый скот</b>	<b>1086,8</b>	<b>996,4</b>	<b>69,0</b>	<b>927,4</b>	<b>90,3</b>
в том числе:					
взрослое поголовье	585,8	544,7	36,3	508,5	41,1
из него коровы	516,4	482,6	31,8	450,8	33,8
молодняк (кроме телят до 1 года)	233,5	205,0	14,6	190,4	28,4
телята (до 1 года)	267,5	246,7	18,1	228,5	20,8
<b>Волы</b>	<b>0,4</b>	<b>0,4</b>	<b>0,0</b>	<b>0,4</b>	<b>0,02</b>
из общего поголовья крупного рогатого скота:					
буйволы	0,3	0,2	0,1	0,2	0,01
яки	7,4	7,4	0,3	7,1	0,1
<b>Свиньи</b>	<b>497,0</b>	<b>404,6</b>	<b>42,6</b>	<b>362,0</b>	<b>92,3</b>
в том числе:					
взрослое поголовье	124,5	100	10,8	89,2	24,5
в том числе основного стада	84,1	68,8	7,7	61,0	15,3
из него свиноматки основные	61,4	50,1	5,9	44,2	11,3

	Крестьянские (фермерские) хозяйства и индивидуальные предприниматели	в том числе			
		крестьянские (фермерские) хозяйства	из них		индивидуальные предприниматели
			юридические лица	главы крестьянских (фермерских) хозяйств	
молодняк	372,5	304,6	31,8	272,8	67,9
из него:					
молодняк старше 4 месяцев на откорме	198,3	160,7	12,6	148,1	37,6
поросята до 4 месяцев	148,2	121,4	14,7	106,7	26,8
<b>Овцы и козы - всего</b>	<b>9772,8</b>	<b>9235,5</b>	<b>452,0</b>	<b>8783,5</b>	<b>537,2</b>
<b>Овцы</b>	<b>9507,9</b>	<b>8996,1</b>	<b>438,7</b>	<b>8557,4</b>	<b>511,8</b>
в том числе:					
взрослое поголовье	6951,9	6595,3	312,5	6282,8	356,6
из него овцематки и ярки старше 1 года	6328,6	6018,1	271,3	5746,8	310,5
молодняк	2556,0	2400,8	126,3	2274,6	155,2
из общего поголовья овец:					
овцы тонкорунных пород	1567,8	1514,0	54,5	1459,5	53,8
овцы полутонкорунных пород	1756,9	1670,0	59,6	1610,5	86,8
овцы полугрубошерстных пород	2085,6	1968,0	103,9	1864,1	117,6
овцы грубошерстных пород (без каракульских и смушковых)	4083,7	3830,4	220,8	3609,7	253,3
овцы каракульских и смушковых пород	13,9	13,6	-	13,6	0,3
<b>Козы</b>	<b>264,9</b>	<b>239,4</b>	<b>13,3</b>	<b>226,2</b>	<b>25,5</b>
в том числе:					
взрослое поголовье	182,0	164,5	9,2	155,4	17,5
из него козوماتки и козочки старше 1 года	143,5	129,3	7,6	121,7	14,2
молодняк	82,9	74,9	4,1	70,8	8,0
<b>Птица - всего</b>	<b>11208,1</b>	<b>8820,3</b>	<b>873,0</b>	<b>7947,2</b>	<b>2387,8</b>
<b>Птица сельскохозяйственная - всего</b>	<b>10296,5</b>	<b>8076,6</b>	<b>830,2</b>	<b>7246,4</b>	<b>2219,9</b>
в том числе:					
<b>куры - всего</b>	<b>8613,4</b>	<b>6846,6</b>	<b>750,9</b>	<b>6095,7</b>	<b>1766,8</b>
из них:					
куры-несушки	2318,9	1934,3	366,0	1568,4	384,6
петухи	62,8	49,2	4,0	45,2	13,7
молодняк кур (всех возрастов)	6231,6	4863,1	380,9	4482,2	1368,5

	Крестьянские (фермерские) хозяйства и индивидуальные предприниматели	в том числе			
		крестьянские (фермерские) хозяйства	из них		индивидуальные предприниматели
			юридические лица	главы крестьянских (фермерских) хозяйств	
<b>куры яичных пород</b>	<b>2932,4</b>	<b>2522,8</b>	<b>464,2</b>	<b>2058,7</b>	<b>409,6</b>
из них:					
куры-несушки	1991,4	1718,4	351,7	1366,6	273,0
из них промышленного стада	724,3	703,8	299,0	404,8	20,4
петухи	42,9	34,7	3,1	31,6	8,2
молодняк кур (всех возрастов)	898,1	769,8	109,4	660,4	128,4
<b>куры мясных и мясо-яичных пород</b>	<b>5680,9</b>	<b>4323,8</b>	<b>286,7</b>	<b>4037,1</b>	<b>1357,1</b>
из них:					
куры-несушки	327,5	216,0	14,3	201,7	111,6
петухи	20,0	14,5	0,9	13,5	5,5
молодняк кур (всех возрастов)	5333,4	4093,4	271,5	3821,8	1240,1
из них бройлеры	4755,1	3597,7	176,7	3421,0	1157,5
<b>утки</b>	<b>627,2</b>	<b>397,1</b>	<b>9,6</b>	<b>387,5</b>	<b>230,1</b>
<b>гуси</b>	<b>761,4</b>	<b>583,5</b>	<b>57,1</b>	<b>526,5</b>	<b>177,9</b>
<b>индейки</b>	<b>274,4</b>	<b>234,4</b>	<b>11,4</b>	<b>223,0</b>	<b>40,0</b>
<b>цесарки</b>	<b>20,1</b>	<b>14,9</b>	<b>1,2</b>	<b>13,7</b>	<b>5,2</b>
<b>Прочие виды птицы - всего</b>	<b>911,6</b>	<b>743,7</b>	<b>42,8</b>	<b>700,9</b>	<b>167,9</b>
перепелки	889,3	730,5	35,3	695,2	158,8
фазаны	21,2	12,2	7,5	4,8	8,9
страусы	1,1	0,9	0,03	0,9	0,2
<b>Лошади</b>	<b>383,6</b>	<b>338,4</b>	<b>11,9</b>	<b>326,4</b>	<b>45,2</b>
в том числе:					
взрослое поголовье	228,8	201,8	7,3	194,5	26,9
из него кобылы	165,8	146,1	5,0	141,1	19,8
молодняк	154,8	136,5	4,6	131,9	18,3
из общего поголовья лошадей - рабочие лошади	29,9	26,0	1,4	24,5	3,9
<b>Ослы</b>	<b>0,2</b>	<b>0,1</b>	<b>0,04</b>	<b>0,1</b>	<b>0,1</b>
<b>Мулы и лошаки</b>	<b>0,0</b>	<b>0,0</b>	<b>-</b>	<b>0,0</b>	<b>-</b>
<b>Северные олени</b>	<b>68,5</b>	<b>61,0</b>	<b>14,5</b>	<b>46,5</b>	<b>7,5</b>
в том числе:					
взрослое поголовье	42,8	38,2	9,6	28,6	4,7

	Крестьянские (фермерские) хозяйства и индивидуальные предприниматели	в том числе			
		крестьянские (фермерские) хозяйства	из них		индивидуальные предприниматели
			юридические лица	главы крестьянских (фермерских) хозяйств	
молодняк (всех возрастов)	25,7	22,8	4,9	17,9	2,8
из общего поголовья оленей - ездовые олени	5,8	4,6	1,5	3,1	1,2
<b>Пятнистые олени</b>	<b>1,5</b>	<b>1,3</b>	<b>0,1</b>	<b>1,2</b>	<b>0,1</b>
в том числе:					
взрослое поголовье	1,1	1,0	0,1	0,9	0,1
молодняк (всех возрастов)	0,4	0,3	0,04	0,3	0,1
<b>Маралы</b>	<b>14,1</b>	<b>13,5</b>	<b>1,1</b>	<b>12,3</b>	<b>0,6</b>
в том числе:					
взрослое поголовье	10,1	9,6	0,8	8,7	0,5
молодняк (всех возрастов)	4,0	3,9	0,3	3,6	0,1
<b>Верблюды</b>	<b>0,6</b>	<b>0,6</b>	<b>0,04</b>	<b>0,5</b>	<b>0,00</b>
в том числе:					
взрослое поголовье	0,4	0,4	0,04	0,4	0,00
из него верблюдицы	0,2	0,2	0,02	0,2	0,00
молодняк (всех возрастов)	0,2	0,2	-	0,2	-
<b>Кролики домашние</b>	<b>302,5</b>	<b>247,9</b>	<b>13,2</b>	<b>234,8</b>	<b>54,6</b>
<b>Звери пушные (клеточного разведения)</b>					
Лисицы	0,4	0,2	-	0,2	0,2
Песцы	8,3	1,7	-	1,7	6,6
Норки	75,3	0,4	-	0,4	74,8
Нутрии	4,1	3,8	0,00	3,8	0,2
Ондатры	0,00	0,00	-	0,00	-
Хори	2,0	2,0	-	2,0	-
<b>Пчелы медоносные (семьи), тыс. шт.</b>	<b>161,9</b>	<b>120,9</b>	<b>9,9</b>	<b>110,9</b>	<b>41,1</b>

**81. ПОГОЛОВЬЕ СЕЛЬСКОХОЗЯЙСТВЕННЫХ**

(на 1 июля 2016 г.;

	Хозяйства населения	личные подсобные и другие индивидуальные хозяйства граждан	
		личные подсобные	
<b>Крупный рогатый скот - всего</b>	<b>8179,6</b>	<b>8177,1</b>	<b>7478,0</b>
<b>Молочный и мясной крупный рогатый скот</b>	<b>8173,1</b>	<b>8170,6</b>	<b>7472,0</b>
в том числе:			
взрослое поголовье	4045,8	4044,4	3625,8
из него коровы	3458,0	3456,9	3105,1
молодняк (кроме телят до 1 года)	1685,6	1685,1	1565,8
телята (до 1 года)	2441,7	2441,1	2280,5
<b>Молочный крупный рогатый скот</b>	<b>7158,3</b>	<b>7156,3</b>	<b>6643,5</b>
в том числе:			
взрослое поголовье	3555,7	3554,5	3240,0
из него коровы	3107,4	3106,4	2843,7
молодняк (кроме телят до 1 года)	1434,9	1434,5	1347,5
из него нетели	317,5	317,5	293,9
телята (до 1 года)	2167,7	2167,3	2055,9
<b>Мясной крупный рогатый скот</b>	<b>1014,8</b>	<b>1014,3</b>	<b>828,5</b>
в том числе:			
взрослое поголовье	490,1	489,9	385,7
из него коровы	350,6	350,5	261,4
молодняк (кроме телят до 1 года)	250,7	250,6	218,2
телята (до 1 года)	274,0	273,8	224,5
<b>Волы</b>	<b>6,5</b>	<b>6,5</b>	<b>6,0</b>
из общего поголовья крупного рогатого скота:			
буйволы	3,4	3,4	3,0
яки	6,9	6,9	6,8
<b>Свины</b>	<b>3860,5</b>	<b>3858,0</b>	<b>3600,8</b>
в том числе:			
взрослое поголовье	972,9	972,0	887,1
из него свиноматки основные	370,5	370,2	343,1
молодняк	2887,6	2886,0	2713,7
из него:			
молодняк старше 4 месяцев на откорме	1708,2	1707,4	1595,0
поросята до 4 месяцев	1179,1	1178,6	1118,7
<b>Овцы и козы - всего</b>	<b>12279,8</b>	<b>12270,6</b>	<b>10740,9</b>
<b>Овцы</b>	<b>10492,1</b>	<b>10489,0</b>	<b>9150,9</b>
в том числе:			
взрослое поголовье	6703,3	6701,0	5803,5
из него овцематки и ярки старше 1 года	5259,1	5257,8	4502,6
молодняк	3788,8	3788,0	3347,4

## ЖИВОТНЫХ В ХОЗЯЙСТВАХ НАСЕЛЕНИЯ

(тысяч голов)

в том числе						
из них хозяйства			неком- мерческие объедине- ния граж- дан	из них		
граждан, имеющих земельные участки для индивидуаль- ного жилищного строительства <sup>1)</sup>	граждан, имеющих земельные участки (садовые, огород- ные, дачные и дру- гие), не входящие в объединение	граждан, не имею- щих земли, но имеющих сель- скохозяйственных животных		садовод- ческие	огородни- ческие	дачные
<b>613,8</b>	<b>13,8</b>	<b>71,5</b>	<b>2,5</b>	<b>2,1</b>	<b>0,1</b>	<b>0,3</b>
<b>613,3</b>	<b>13,8</b>	<b>71,5</b>	<b>2,5</b>	<b>2,1</b>	<b>0,1</b>	<b>0,3</b>
369,1	7,4	42,1	1,4	1,1	0,04	0,2
308,9	5,6	37,3	1,1	0,9	0,01	0,2
106,3	2,7	10,3	0,5	0,4	0,00	0,04
137,9	3,7	19,0	0,6	0,6	0,02	0,1
<b>473,0</b>	<b>13,0</b>	<b>26,8</b>	<b>2,0</b>	<b>1,6</b>	<b>0,1</b>	<b>0,3</b>
291,9	6,9	15,7	1,2	1,0	0,04	0,2
244,6	5,5	12,6	1,0	0,8	0,01	0,2
79,7	2,5	4,8	0,3	0,3	0,00	0,03
21,8	0,6	1,2	0,03	0,03	-	0,00
101,4	3,6	6,3	0,5	0,4	0,02	0,1
<b>140,3</b>	<b>0,7</b>	<b>44,7</b>	<b>0,5</b>	<b>0,5</b>	-	<b>0,03</b>
77,2	0,5	26,5	0,2	0,2	-	0,03
64,2	0,1	24,7	0,1	0,1	-	0,02
26,7	0,1	5,5	0,2	0,2	-	0,00
36,5	0,1	12,7	0,2	0,2	-	0,00
<b>0,5</b>	<b>0,01</b>	<b>0,02</b>	-	-	-	-
0,4	0,02	0,00	-	-	-	-
0,1	-	0,00	-	-	-	-
<b>241,7</b>	<b>12,5</b>	<b>3,1</b>	<b>2,4</b>	<b>2,1</b>	<b>0,04</b>	<b>0,2</b>
80,4	3,4	1,1	0,9	0,7	0,01	0,1
25,1	1,6	0,5	0,2	0,2	0,00	0,02
161,3	9,0	2,1	1,6	1,4	0,03	0,1
105,4	6,1	1,0	0,8	0,8	0,01	0,05
55,9	2,9	1,1	0,5	0,4	0,01	0,04
<b>1076,1</b>	<b>23,0</b>	<b>430,6</b>	<b>9,2</b>	<b>7,9</b>	<b>0,1</b>	<b>1,2</b>
<b>901,8</b>	<b>14,2</b>	<b>422,1</b>	<b>3,1</b>	<b>2,7</b>	<b>0,1</b>	<b>0,4</b>
615,1	9,1	273,3	2,3	2,0	0,1	0,3
495,5	6,7	253,1	1,3	1,1	0,00	0,1
286,7	5,1	148,9	0,8	0,7	0,00	0,1

ПОГОЛОВЬЕ  
СЕЛЬСКОХОЗЯЙСТВЕННЫХ ЖИВОТНЫХ

	Хозяйства населения	личные подсобные и другие индивидуальные хозяйства граждан	
			личные подсобные
<b>Козы</b>	<b>1787,6</b>	<b>1781,6</b>	<b>1590,0</b>
в том числе:			
взрослое поголовье	1147,2	1143,1	1011,8
из него козوماتки и козочки старше 1 года	865,2	862,6	773,5
молодняк	640,4	638,5	578,3
<b>Птица - всего</b>	<b>111553,4</b>	<b>111311,1</b>	<b>98630,4</b>
<b>Птица сельскохозяйственная - всего</b>	<b>111000,8</b>	<b>110770,7</b>	<b>98237,7</b>
в том числе:			
<b>куры - всего</b>	<b>81803,5</b>	<b>81615,1</b>	<b>71765,8</b>
из них:			
куры-несушки	50876,4	50739,9	44129,1
петухи	4606,8	4597,1	4000,2
молодняк кур (всех возрастов)	26320,3	26278,1	23636,5
<b>куры яичных пород</b>	<b>53150,4</b>	<b>53037,3</b>	<b>46396,1</b>
из них:			
куры-несушки	39888,2	39795,8	34597,4
петухи	3496,8	3491,1	3035,3
молодняк кур (всех возрастов)	9765,4	9750,3	8763,4
<b>куры мясных и мясо-яичных пород</b>	<b>28653,1</b>	<b>28577,8</b>	<b>25369,7</b>
из них:			
куры-несушки	10988,1	10944,1	9531,7
петухи	1110,0	1106,0	964,9
молодняк кур (всех возрастов)	16555,0	16527,7	14873,1
из них бройлеры	11539,4	11521,5	10522,6
<b>утки</b>	<b>18928,4</b>	<b>18905,4</b>	<b>17182,3</b>
<b>гуси</b>	<b>7725,2</b>	<b>7713,2</b>	<b>7103,1</b>
<b>индейки</b>	<b>2368,8</b>	<b>2363,3</b>	<b>2048,0</b>
<b>цесарки</b>	<b>174,9</b>	<b>173,8</b>	<b>138,6</b>
<b>Прочие виды птицы - всего</b>	<b>552,6</b>	<b>540,3</b>	<b>392,7</b>
перепелки	536,9	524,8	380,6
фазаны	14,5	14,4	11,1
страусы	1,2	1,2	1,0
<b>Лошади</b>	<b>630,9</b>	<b>630,6</b>	<b>605,5</b>
в том числе:			
взрослое поголовье	422,8	422,6	404,3
из него кобылы	284,6	284,6	273,4
молодняк	208,1	208,0	201,1
из общего поголовья лошадей - рабочие лошади	104,3	104,3	101,0
<b>Ослы</b>	<b>7,6</b>	<b>7,6</b>	<b>6,1</b>
<b>Мулы и лошаки</b>	<b>0,6</b>	<b>0,6</b>	<b>0,6</b>



В ТОМ ЧИСЛЕ						
ИЗ НИХ ХОЗЯЙСТВА			неком- мерческие объедине- ния граж- дан	ИЗ НИХ		
граждан, имеющих земельные участки для индивидуаль- ного жилищного строительства <sup>1)</sup>	граждан, имеющих земельные участки (садовые, огород- ные, дачные и дру- гие), не входящие в объединение	граждан, не имею- щих земли, но имеющих сель- скохозяйственных животных		садовод- ческие	огородни- ческие	дачные
<b>174,3</b>	<b>8,8</b>	<b>8,4</b>	<b>6,0</b>	<b>5,2</b>	<b>0,1</b>	<b>0,8</b>
120,2	5,7	5,3	4,2	3,6	0,03	0,6
80,6	4,2	4,4	2,6	2,3	0,02	0,3
54,1	3,0	3,1	1,9	1,6	0,03	0,2
<b>12200,2</b>	<b>402,7</b>	<b>77,7</b>	<b>242,3</b>	<b>216,6</b>	<b>3,4</b>	<b>22,3</b>
<b>12061,5</b>	<b>393,9</b>	<b>77,7</b>	<b>230,0</b>	<b>205,6</b>	<b>3,4</b>	<b>21,1</b>
<b>9480,4</b>	<b>332,2</b>	<b>36,8</b>	<b>188,4</b>	<b>168,8</b>	<b>2,8</b>	<b>16,8</b>
6362,7	227,5	20,6	136,4	121,6	2,2	12,6
575,1	19,0	2,9	9,7	8,6	0,1	0,9
2542,6	85,7	13,3	42,3	38,6	0,5	3,2
<b>6379,6</b>	<b>238,0</b>	<b>23,7</b>	<b>113,1</b>	<b>101,1</b>	<b>1,8</b>	<b>10,2</b>
4995,2	187,6	15,6	92,4	82,4	1,5	8,5
438,1	15,2	2,5	5,7	5,1	0,1	0,5
946,3	35,1	5,6	15,1	13,7	0,2	1,2
<b>3100,8</b>	<b>94,2</b>	<b>13,1</b>	<b>75,2</b>	<b>67,7</b>	<b>1,0</b>	<b>6,6</b>
1367,5	39,9	5,0	44,1	39,2	0,7	4,2
137,0	3,7	0,4	4,0	3,5	0,1	0,4
1596,4	50,6	7,7	27,2	24,9	0,2	2,0
959,3	33,3	6,3	17,8	16,6	0,1	1,1
<b>1681,7</b>	<b>31,5</b>	<b>9,8</b>	<b>23,0</b>	<b>20,6</b>	<b>0,3</b>	<b>2,2</b>
<b>583,5</b>	<b>21,1</b>	<b>5,6</b>	<b>12,0</b>	<b>10,6</b>	<b>0,2</b>	<b>1,2</b>
<b>283,3</b>	<b>6,9</b>	<b>25,1</b>	<b>5,5</b>	<b>4,6</b>	<b>0,1</b>	<b>0,8</b>
<b>32,6</b>	<b>2,2</b>	<b>0,5</b>	<b>1,1</b>	<b>0,9</b>	<b>0,00</b>	<b>0,1</b>
<b>138,7</b>	<b>8,9</b>	<b>0,01</b>	<b>12,3</b>	<b>11,1</b>	<b>0,1</b>	<b>1,2</b>
135,5	8,7	0,01	12,1	10,9	0,1	1,1
3,1	0,2	-	0,2	0,1	-	0,03
0,2	0,01	-	0,02	0,02	-	0,00
<b>21,7</b>	<b>1,2</b>	<b>2,2</b>	<b>0,3</b>	<b>0,2</b>	<b>0,00</b>	<b>0,1</b>
15,7	1,0	1,5	0,2	0,2	0,00	0,05
9,6	0,4	1,1	0,1	0,1	0,00	0,02
6,0	0,2	0,7	0,05	0,03	-	0,02
2,6	0,2	0,5	0,1	0,04	-	0,01
<b>1,5</b>	<b>0,02</b>	<b>0,02</b>	<b>0,00</b>	<b>0,00</b>	-	-
<b>0,03</b>	-	-	<b>0,02</b>	<b>0,01</b>	-	<b>0,01</b>

ПОГОЛОВЬЕ  
СЕЛЬСКОХОЗЯЙСТВЕННЫХ ЖИВОТНЫХ

	Хозяйства населения	личные подсобные и другие индивидуальные хозяйства граждан	
		личные подсобные	личные подсобные
<b>Северные олени</b>	<b>704,4</b>	<b>704,4</b>	<b>65,8</b>
в том числе:			
взрослое поголовье	478,1	478,1	43,6
молодняк (всех возрастов)	226,3	226,3	22,2
из общего поголовья оленей - ездовые олени	147,1	147,1	4,7
<b>Пятнистые олени</b>	<b>0,6</b>	<b>0,6</b>	<b>0,5</b>
в том числе:			
взрослое поголовье	0,5	0,5	0,4
молодняк (всех возрастов)	0,1	0,1	0,1
<b>Маралы</b>	<b>0,2</b>	<b>0,2</b>	<b>0,2</b>
в том числе:			
взрослое поголовье	0,1	0,1	0,1
молодняк (всех возрастов)	0,04	0,04	0,04
<b>Верблюды</b>	<b>0,8</b>	<b>0,8</b>	<b>0,8</b>
в том числе:			
взрослое поголовье	0,5	0,5	0,5
из него верблюдицы	0,4	0,4	0,4
молодняк (всех возрастов)	0,2	0,2	0,2
<b>Кролики домашние</b>	<b>5843,0</b>	<b>5805,1</b>	<b>4977,6</b>
<b>Звери пушные (клеточного разведения)</b>			
Лисицы	0,9	0,9	0,8
Песцы	0,3	0,3	0,3
Норки	0,4	0,4	0,4
Нутрии	212,9	212,2	181,6
Соболи	0,01	0,01	0,01
Бобры	0,1	0,1	0,1
Ондатры	0,1	0,1	0,03
Хори	0,3	0,3	0,2
<b>Пчелы медоносные (семьи), тыс. шт.</b>	<b>2822,6</b>	<b>2811,4</b>	<b>2528,4</b>

<sup>1)</sup> Хозяйства граждан, имеющих земельные участки с площадью 4 и более соток и занимающихся сельскохозяйственным производством.

в том числе						
из них хозяйства			неком- мерческие объедине- ния граж- дан	из них		
граждан, имеющих земельные участки для индивидуаль- ного жилищного строительства <sup>1)</sup>	граждан, имеющих земельные участки (садовые, огород- ные, дачные и дру- гие), не входящие в объединение	граждан, не имею- щих земли, но имеющих сель- скохозяйственных животных		садовод- ческие	огородни- ческие	дачные
5,6	0,1	633,0	-	-	-	-
4,0	0,1	430,5	-	-	-	-
1,6	0,03	202,4	-	-	-	-
0,8	0,01	141,5	-	-	-	-
0,1	-	-	-	-	-	-
0,1	-	-	-	-	-	-
-	-	-	-	-	-	-
-	-	-	-	-	-	-
-	-	-	-	-	-	-
-	-	-	-	-	-	-
0,01	-	-	-	-	-	-
0,01	-	-	-	-	-	-
0,00	-	-	-	-	-	-
781,1	44,6	1,8	37,9	34,6	0,4	2,9
0,05	-	-	-	-	-	-
0,00	-	-	-	-	-	-
0,04	-	-	-	-	-	-
30,5	0,1	-	0,6	0,6	-	0,1
-	-	-	-	-	-	-
-	-	-	-	-	-	-
0,02	-	-	-	-	-	-
0,01	0,01	-	0,01	0,00	-	0,00
258,2	24,6	0,2	11,3	10,7	0,05	0,5

**82. ПОГОЛОВЬЕ СЕЛЬСКОХОЗЯЙСТВЕННЫХ ЖИВОТНЫХ В ЛИЧНЫХ  
В СЕЛЬСКИХ**

(на 1 июля 2016 г.;

	Личные подсобные и другие индивидуальные хозяйства граждан	личные подсобные
<b>Крупный рогатый скот - всего</b>	<b>7637,6</b>	<b>7123,0</b>
<b>Молочный и мясной крупный рогатый скот</b>	<b>7631,2</b>	<b>7117,1</b>
в том числе:		
взрослое поголовье	3748,9	3440,2
из него коровы	3207,1	2946,9
молодняк (кроме телят до 1 года)	1577,8	1493,9
телята (до 1 года)	2304,5	2183,0
<b>Молочный крупный рогатый скот</b>	<b>6676,0</b>	<b>6321,5</b>
в том числе:		
взрослое поголовье	3286,2	3069,3
из него коровы	2874,2	2695,8
молодняк (кроме телят до 1 года)	1344,1	1284,4
из него нетели	297,3	279,8
телята (до 1 года)	2045,8	1967,8
<b>Мясной крупный рогатый скот</b>	<b>955,2</b>	<b>795,6</b>
в том числе:		
взрослое поголовье	462,8	371,0
из него коровы	332,9	251,1
молодняк (кроме телят до 1 года)	233,7	209,5
телята (до 1 года)	258,7	215,2
<b>Волеы</b>	<b>6,4</b>	<b>5,9</b>
из общего поголовья крупного рогатого скота:		
буйволы	3,4	3,0
яки	6,9	6,8
<b>Свиньи</b>	<b>3427,2</b>	<b>3318,6</b>
в том числе:		
взрослое поголовье	851,2	813,5
из него свиноматки основные	330,6	318,3
молодняк	2576,0	2505,1
из него:		
молодняк старше 4 месяцев на откорме	1504,0	1461,4
поросята до 4 месяцев	1072,0	1043,8
<b>Овцы и козы - всего</b>	<b>11488,1</b>	<b>10217,8</b>
<b>Овцы</b>	<b>9982,5</b>	<b>8783,6</b>
в том числе:		
взрослое поголовье	6371,9	5569,6
из него овцематки и ярки старше 1 года	5028,3	4334,6
молодняк	3610,5	3214,0

**ПОДСОБНЫХ И ДРУГИХ ИНДИВИДУАЛЬНЫХ ХОЗЯЙСТВАХ ГРАЖДАН  
ПОСЕЛЕНИЯХ**

тысяч голов)

в том числе хозяйства			Поголовье сельскохозяйственных животных в хозяйствах граждан сельских поселений, в процентах от общего поголовья соответствующего вида в хозяйствах граждан
граждан, имеющих земельные участки для индивидуального жилищного строительства <sup>1)</sup>	граждан, имеющих земельные участки (садовые, огородные, дачные и другие), не входящие в объединение	граждан, не имеющих земли, но имеющих сельскохозяйственных животных	
<b>435,1</b>	<b>8,8</b>	<b>70,7</b>	<b>93,4</b>
<b>434,7</b>	<b>8,8</b>	<b>70,7</b>	<b>93,4</b>
262,6	4,5	41,6	92,7
219,6	3,7	36,8	92,8
72,0	1,7	10,2	93,6
100,1	2,6	18,9	94,4
<b>320,0</b>	<b>8,4</b>	<b>26,1</b>	<b>93,3</b>
197,4	4,3	15,2	92,5
162,6	3,6	12,1	92,5
53,3	1,6	4,7	93,7
15,9	0,4	1,2	93,6
69,3	2,5	6,2	94,4
<b>114,6</b>	<b>0,4</b>	<b>44,5</b>	<b>94,2</b>
65,2	0,2	26,4	94,5
57,0	0,1	24,7	95,0
18,7	0,1	5,4	93,3
30,7	0,1	12,7	94,5
<b>0,4</b>	<b>0,01</b>	<b>0,02</b>	<b>98,0</b>
0,4	0,02	0,00	99,3
0,1	-	0,00	99,9
<b>100,4</b>	<b>6,1</b>	<b>2,1</b>	<b>88,8</b>
35,3	1,7	0,7	87,6
11,2	0,9	0,3	89,3
65,0	4,4	1,4	89,3
39,1	2,8	0,7	88,1
25,9	1,7	0,7	91,0
<b>822,4</b>	<b>18,0</b>	<b>430,0</b>	<b>93,6</b>
<b>764,9</b>	<b>12,2</b>	<b>421,8</b>	<b>95,2</b>
521,4	7,9	273,1	95,1
434,8	6,0	253,0	95,6
243,5	4,3	148,7	95,3

	<b>Личные подсобные и другие индивидуальные хозяйства граждан</b>	<b>личные подсобные</b>
	<b>Козы</b>	<b>1505,7</b>
в том числе:		
взрослое поголовье	956,6	908,4
из него козوماتки и козочки старше 1 года	732,9	699,7
молодняк	549,1	525,8
<b>Птица - всего</b>	<b>93203,4</b>	<b>88896,6</b>
<b>Птица сельскохозяйственная - всего</b>	<b>92884,4</b>	<b>88614,7</b>
в том числе:		
<b>куры - всего</b>	<b>67201,0</b>	<b>64017,8</b>
из них:		
куры-несушки	41131,9	38957,1
петухи	3792,8	3564,4
молодняк кур (всех возрастов)	22276,3	21496,3
<b>куры яичных пород</b>	<b>43248,8</b>	<b>41083,5</b>
из них:		
куры-несушки	32137,7	30478,6
петухи	2866,8	2695,6
молодняк кур (всех возрастов)	8244,2	7909,3
<b>куры мясных и мясо-яичных пород</b>	<b>23952,3</b>	<b>22934,3</b>
из них:		
куры-несушки	8994,2	8478,5
петухи	926,0	868,8
молодняк кур (всех возрастов)	14032,1	13587,0
из них бройлеры	9832,0	9578,2
<b>утки</b>	<b>16663,1</b>	<b>15982,6</b>
<b>гуси</b>	<b>6836,8</b>	<b>6591,8</b>
<b>индейки</b>	<b>2053,2</b>	<b>1901,9</b>
<b>цесарки</b>	<b>130,3</b>	<b>120,6</b>
<b>Прочие виды птицы - всего</b>	<b>319,1</b>	<b>281,9</b>
перепелки	307,2	272,1
фазаны	10,9	8,9
страусы	0,9	0,9
<b>Лошади</b>	<b>599,7</b>	<b>582,5</b>
в том числе:		
взрослое поголовье	399,1	387,0
из него кобылы	272,6	264,2
молодняк	200,7	195,5
из общего поголовья лошадей - рабочие лошади	99,1	97,1
<b>Ослы</b>	<b>7,3</b>	<b>6,0</b>

в том числе хозяйства			Поголовье сельскохозяйственных животных в хозяйствах граждан сельских поселений, в процентах от общего поголовья соответствующего вида в хозяйствах граждан
граждан, имеющих земельные участки для индивидуального жилищного строительства <sup>1)</sup>	граждан, имеющих земельные участки (садовые, огородные, дачные и другие), не входящие в объединение	граждан, не имеющих земли, но имеющих сельскохозяйственных животных	
57,5	5,8	8,2	84,5
39,4	3,6	5,2	83,7
26,0	2,8	4,3	85,0
18,1	2,1	3,0	86,0
<b>4005,7</b>	<b>234,5</b>	<b>66,6</b>	<b>83,7</b>
<b>3971,6</b>	<b>231,5</b>	<b>66,6</b>	<b>83,9</b>
<b>2964,5</b>	<b>186,5</b>	<b>32,2</b>	<b>82,3</b>
2031,0	125,6	18,2	81,1
215,5	10,2	2,7	82,5
718,0	50,7	11,3	84,8
<b>2016,2</b>	<b>127,9</b>	<b>21,2</b>	<b>81,5</b>
1543,5	101,9	13,7	80,8
160,9	8,0	2,3	82,1
311,7	18,1	5,2	84,6
<b>948,4</b>	<b>58,6</b>	<b>11,0</b>	<b>83,8</b>
487,5	23,7	4,5	82,2
54,6	2,2	0,4	83,7
406,3	32,7	6,1	84,9
229,5	19,4	4,9	85,3
<b>650,0</b>	<b>24,2</b>	<b>6,4</b>	<b>88,1</b>
<b>226,5</b>	<b>14,8</b>	<b>3,6</b>	<b>88,6</b>
<b>122,5</b>	<b>4,6</b>	<b>24,0</b>	<b>86,9</b>
<b>8,0</b>	<b>1,3</b>	<b>0,4</b>	<b>75,0</b>
<b>34,2</b>	<b>3,0</b>	<b>0,01</b>	<b>59,1</b>
32,2	2,9	0,01	58,5
1,9	0,1	-	76,1
0,1	0,00	-	78,7
<b>14,4</b>	<b>0,7</b>	<b>2,2</b>	<b>95,1</b>
10,0	0,5	1,5	94,4
7,0	0,3	1,0	95,8
4,4	0,1	0,7	96,5
1,4	0,1	0,5	95,1
<b>1,3</b>	<b>0,02</b>	<b>0,02</b>	<b>96,5</b>

ПОГОЛОВЬЕ  
СЕЛЬСКОХОЗЯЙСТВЕННЫХ ЖИВОТНЫХ

	Личные подсобные и другие индивидуальные хозяйства граждан	личные подсобные
	<b>Мулы и лошаки</b>	<b>0,6</b>
<b>Северные олени</b>	<b>658,5</b>	<b>49,3</b>
в том числе:		
взрослое поголовье	452,5	36,2
молодняк (всех возрастов)	206,0	13,2
из общего поголовья оленей - ездовые олени	140,3	3,3
<b>Пятнистые олени</b>	<b>0,3</b>	<b>0,3</b>
в том числе:		
взрослое поголовье	0,2	0,2
молодняк (всех возрастов)	0,1	0,1
<b>Маралы</b>	<b>0,2</b>	<b>0,2</b>
в том числе:		
взрослое поголовье	0,1	0,1
молодняк (всех возрастов)	0,04	0,04
<b>Верблюды</b>	<b>0,8</b>	<b>0,7</b>
в том числе:		
взрослое поголовье	0,5	0,5
из него верблюдицы	0,4	0,4
молодняк (всех возрастов)	0,2	0,2
<b>Кролики домашние</b>	<b>4369,2</b>	<b>4193,9</b>
<b>Звери пушные (клеточного разведения)</b>		
Лисицы	0,5	0,5
Песцы	0,2	0,2
Норки	0,3	0,3
Нутрии	184,6	174,6
Соболи	0,01	0,01
Бобры	0,1	0,1
Ондатры	0,1	0,03
Хори	0,2	0,2
<b>Пчелы медоносные (семьи), тыс. шт.</b>	<b>2353,1</b>	<b>2261,2</b>

<sup>1)</sup> Хозяйства граждан, имеющих земельные участки с площадью 4 и более соток и занимающихся сельскохозяйственным производством.



в том числе хозяйства			Поголовье сельскохозяйственных животных в хозяйствах граждан сельских поселений, в процентах от общего поголовья соответствующего вида в хозяйствах граждан
граждан, имеющих земельные участки для индивидуального жилищного строительства <sup>1)</sup>	граждан, имеющих земельные участки (садовые, огородные, дачные и другие), не входящие в объединение	граждан, не имеющих земли, но имеющих сельскохозяйственных животных	
0,01	-	-	95,9
5,3	0,1	603,7	93,5
3,8	0,1	412,5	94,6
1,5	0,03	191,3	91,0
0,8	0,01	136,2	95,4
0,01	-	-	55,3
0,01	-	-	53,4
-	-	-	65,2
-	-	-	100
-	-	-	100
0,01	-	-	98,7
0,01	-	-	98,5
0,01	-	-	98,6
0,00	-	-	99,2
149,1	25,2	1,0	75,3
0,02	-	-	61,3
-	-	-	62,2
-	-	-	76,2
9,9	0,1	-	87,0
-	-	-	100
-	-	-	83,3
0,02	-	-	96,2
-	-	-	84,2
70,3	21,4	0,2	83,7

**83. ПОГОЛОВЬЕ СЕЛЬСКОХОЗЯЙСТВЕННЫХ ЖИВОТНЫХ В ЛИЧНЫХ  
В ГОРОДСКИХ ОКРУГАХ И**

(на 1 июля 2016 г.;

	Личные подсобные и другие индивидуальные хозяйства граждан	личные подсобные
<b>Крупный рогатый скот - всего</b>	<b>539,5</b>	<b>355,0</b>
<b>Молочный и мясной крупный рогатый скот</b>	<b>539,4</b>	<b>354,9</b>
в том числе:		
взрослое поголовье	295,4	185,5
из него коровы	249,8	158,3
молодняк (кроме телят до 1 года)	107,3	71,9
телята (до 1 года)	136,6	97,5
<b>Молочный крупный рогатый скот</b>	<b>480,3</b>	<b>322,0</b>
в том числе:		
взрослое поголовье	268,3	170,8
из него коровы	232,3	148,0
молодняк (кроме телят до 1 года)	90,5	63,1
из него нетели	20,2	14,1
телята (до 1 года)	121,5	88,2
<b>Мясной крупный рогатый скот</b>	<b>59,1</b>	<b>32,9</b>
в том числе:		
взрослое поголовье	27,1	14,8
из него коровы	17,6	10,3
молодняк (кроме телят до 1 года)	16,8	8,8
телята (до 1 года)	15,2	9,3
<b>Волеы</b>	<b>0,1</b>	<b>0,1</b>
из общего поголовья крупного рогатого скота:		
буйволы	0,02	0,00
яки	0,01	-
<b>Свиные</b>	<b>430,9</b>	<b>282,2</b>
в том числе:		
взрослое поголовье	120,8	73,6
из него свиноматки основные	39,7	24,8
молодняк	310,0	208,6
из него:		
молодняк старше 4 месяцев на откорме	203,5	133,6
поросята до 4 месяцев	106,6	75,0
<b>Овцы и козы - всего</b>	<b>782,4</b>	<b>523,1</b>
<b>Овцы</b>	<b>506,5</b>	<b>367,3</b>
в том числе:		
взрослое поголовье	329,1	233,9
из него овцематки и ярки старше 1 года	229,5	168,0
молодняк	177,4	133,4

**ПОДСОБНЫХ И ДРУГИХ ИНДИВИДУАЛЬНЫХ ХОЗЯЙСТВАХ ГРАЖДАН  
ГОРОДСКИХ ПОСЕЛЕНИЯХ**

(тысяч голов)

в том числе хозяйства			Поголовье сельскохозяйственных животных в хозяйствах граждан в городских округах и городских поселениях, в процентах от общего поголовья соответствующего вида в хозяйствах граждан
граждан, имеющих земельные участки для индивидуального жилищного строительства <sup>1)</sup>	граждан, имеющих земельные участки (садовые, огородные, дачные и другие), не входящие в объединение	граждан, не имеющих земли, но имеющих сельскохозяйственных животных	
178,7	5,0	0,8	6,6
178,6	5,0	0,8	6,6
106,5	2,9	0,5	7,3
89,2	1,9	0,4	7,2
34,3	0,9	0,2	6,4
37,8	1,1	0,1	5,6
<b>153,0</b>	<b>4,6</b>	<b>0,7</b>	<b>6,7</b>
94,5	2,6	0,5	7,5
82,0	1,9	0,4	7,5
26,4	0,9	0,1	6,3
5,9	0,2	0,03	6,4
32,0	1,1	0,1	5,6
<b>25,7</b>	<b>0,4</b>	<b>0,1</b>	<b>5,8</b>
11,9	0,3	0,05	5,5
7,2	0,02	0,03	5,0
8,0	0,02	0,1	6,7
5,8	0,02	0,02	5,5
<b>0,1</b>	-	-	<b>2,0</b>
0,02	-	-	0,7
0,01	-	-	0,1
<b>141,3</b>	<b>6,3</b>	<b>1,0</b>	<b>11,2</b>
45,1	1,8	0,3	12,4
14,0	0,7	0,2	10,7
96,2	4,6	0,7	10,7
66,2	3,4	0,3	11,9
30,0	1,2	0,4	9,0
<b>253,8</b>	<b>5,0</b>	<b>0,5</b>	<b>6,4</b>
<b>136,9</b>	<b>2,0</b>	<b>0,3</b>	<b>4,8</b>
93,8	1,3	0,2	4,9
60,7	0,7	0,2	4,4
43,2	0,7	0,1	4,7

	Личные подсобные и другие индивидуальные хозяйства граждан	личные подсобные
	<b>Козы</b>	<b>275,9</b>
в том числе:		
взрослое поголовье	186,5	103,4
из него козوماتки и козочки старше 1 года	129,8	73,7
молодняк	89,4	52,4
<b>Птица - всего</b>	<b>18107,6</b>	<b>9733,8</b>
<b>Птица сельскохозяйственная - всего</b>	<b>17886,4</b>	<b>9623,0</b>
в том числе:		
<b>куры - всего</b>	<b>14414,1</b>	<b>7748,0</b>
из них:		
куры-несушки	9608,1	5172,0
петухи	804,3	435,7
молодняк кур (всех возрастов)	4001,7	2140,2
<b>куры яичных пород</b>	<b>9788,5</b>	<b>5312,6</b>
из них:		
куры-несушки	7658,2	4118,8
петухи	624,3	339,6
молодняк кур (всех возрастов)	1506,1	854,1
<b>куры мясных и мясо-яичных пород</b>	<b>4625,6</b>	<b>2435,4</b>
из них:		
куры-несушки	1949,9	1053,2
петухи	180,0	96,1
молодняк кур (всех возрастов)	2495,6	1286,1
из них бройлеры	1689,6	944,4
<b>утки</b>	<b>2242,2</b>	<b>1199,7</b>
<b>гуси</b>	<b>876,4</b>	<b>511,2</b>
<b>индейки</b>	<b>310,1</b>	<b>146,1</b>
<b>цесарки</b>	<b>43,5</b>	<b>18,0</b>
<b>Прочие виды птицы - всего</b>	<b>221,3</b>	<b>110,8</b>
перепелки	217,6	108,5
фазаны	3,4	2,2
страусы	0,3	0,1
<b>Лошади</b>	<b>30,9</b>	<b>23,0</b>
в том числе:		
взрослое поголовье	23,5	17,3
из него кобылы	12,0	9,2
молодняк	7,4	5,7
из общего поголовья лошадей - рабочие лошади	5,2	3,8
<b>Ослы</b>	<b>0,3</b>	<b>0,1</b>
<b>Мулы и лошаки</b>	<b>0,02</b>	<b>0,01</b>

в том числе хозяйства			Поголовье сельскохозяйственных животных в хозяйствах граждан в городских округах и городских поселениях, в процентах от общего поголовья соответствующего вида в хозяйствах граждан
граждан, имеющих земельные участки для индивидуального жилищного строительства <sup>1)</sup>	граждан, имеющих земельные участки (садовые, огородные, дачные и другие), не входящие в объединение	граждан, не имеющих земли, но имеющих сельскохозяйственных животных	
<b>116,8</b>	<b>3,0</b>	<b>0,2</b>	<b>15,5</b>
80,8	2,1	0,2	16,3
54,6	1,4	0,1	15,0
36,0	0,9	0,1	14,0
<b>8194,5</b>	<b>168,2</b>	<b>11,1</b>	<b>16,3</b>
<b>8089,9</b>	<b>162,4</b>	<b>11,1</b>	<b>16,1</b>
<b>6515,8</b>	<b>145,7</b>	<b>4,6</b>	<b>17,7</b>
4331,7	102,0	2,4	18,9
359,5	8,8	0,2	17,5
1824,6	34,9	2,0	15,2
<b>4363,4</b>	<b>110,0</b>	<b>2,5</b>	<b>18,5</b>
3451,7	85,7	1,9	19,2
277,2	7,3	0,2	17,9
634,5	17,0	0,4	15,4
<b>2152,4</b>	<b>35,7</b>	<b>2,0</b>	<b>16,2</b>
880,0	16,2	0,5	17,8
82,4	1,5	0,02	16,3
1190,1	17,9	1,6	15,1
729,8	13,8	1,5	14,7
<b>1031,7</b>	<b>7,3</b>	<b>3,5</b>	<b>11,9</b>
<b>357,0</b>	<b>6,3</b>	<b>1,9</b>	<b>11,4</b>
<b>160,8</b>	<b>2,2</b>	<b>1,0</b>	<b>13,1</b>
<b>24,6</b>	<b>0,9</b>	<b>0,1</b>	<b>25,0</b>
<b>104,6</b>	<b>5,8</b>	-	<b>40,9</b>
103,3	5,8	-	41,5
1,2	0,1	-	23,9
0,1	0,01	-	21,3
<b>7,3</b>	<b>0,6</b>	<b>0,04</b>	<b>4,9</b>
5,7	0,5	0,03	5,6
2,6	0,1	0,02	4,2
1,6	0,1	0,01	3,5
1,3	0,04	0,00	4,9
<b>0,2</b>	-	-	<b>3,5</b>
<b>0,02</b>	-	-	<b>4,1</b>

ПОГОЛОВЬЕ  
СЕЛЬСКОХОЗЯЙСТВЕННЫХ ЖИВОТНЫХ

	<b>Личные подсобные и другие индивидуальные хозяйства граждан</b>	<b>личные подсобные</b>
	<b>Северные олени</b>	<b>45,9</b>
в том числе:		
взрослое поголовье	25,6	7,4
молодняк (всех возрастов)	20,3	9,0
из общего поголовья оленей - ездовые олени	6,8	1,5
<b>Пятнистые олени</b>	<b>0,2</b>	<b>0,2</b>
в том числе:		
взрослое поголовье	0,2	0,1
молодняк (всех возрастов)	0,03	0,03
<b>Верблюды</b>	<b>0,01</b>	<b>0,01</b>
в том числе:		
взрослое поголовье	0,01	0,01
из него верблюдицы	0,01	0,01
молодняк (всех возрастов)	0,00	0,00
<b>Кролики домашние</b>	<b>1436,0</b>	<b>783,7</b>
<b>Звери пушные (клеточного разведения)</b>		
Лисицы	0,3	0,3
Песцы	0,1	0,1
Норки	0,1	0,1
Нутрии	27,7	7,1
Бобры	0,01	0,01
Ондатры	0,00	0,00
Хори	0,04	0,03
<b>Пчелы медоносные (семьи), тыс. шт.</b>	<b>458,3</b>	<b>267,2</b>

<sup>1)</sup> Хозяйства граждан, имеющих земельные участки с площадью 4 и более соток и занимающихся сельскохозяйственным производством.

в том числе хозяйства			Поголовье сельскохозяйственных животных в хозяйствах граждан в городских округах и городских поселениях, в процентах от общего поголовья соответствующего вида в хозяйствах граждан
граждан, имеющих земельные участки для индивидуального жилищного строительства <sup>1)</sup>	граждан, имеющих земельные участки (садовые, огородные, дачные и другие), не входящие в объединение	граждан, не имеющих земли, но имеющих сельскохозяйственных животных	
0,3	-	29,2	6,5
0,1	-	18,0	5,4
0,1	-	11,2	9,0
0,03	-	5,3	4,6
0,1	-	-	44,7
0,1	-	-	46,6
-	-	-	34,8
0,00	-	-	1,3
0,00	-	-	1,5
-	-	-	1,4
0,00	-	-	0,8
632,0	19,4	0,8	24,7
0,03	-	-	38,7
0,00	-	-	37,8
0,04	-	-	23,8
20,6	0,01	-	13,0
-	-	-	16,7
-	-	-	3,8
0,01	0,01	-	15,8
187,9	3,2	0,01	16,3

### 84. СТРУКТУРА ПОГОЛОВЬЯ СЕЛЬСКОХОЗЯЙСТВЕННЫХ

(на 1 июля 2016 г.; в процентах от поголовья сельскохозяйственных)

	Сельскохозяй- ственные организации	в том числе		
		сельскохозяй- ственные ор- ганизации, не относящиеся к субъектам ма- лого предпри- нимательства	малые предприятия	малые предприятия (без микро- предприятий)
<b>Крупный рогатый скот - всего</b>	<b>44,4</b>	<b>28,7</b>	<b>15,1</b>	<b>11,7</b>
<b>Молочный и мясной крупный рогатый скот</b>	<b>44,5</b>	<b>28,8</b>	<b>15,1</b>	<b>11,7</b>
в том числе:				
взрослое поголовье	40,8	25,6	14,7	11,0
из него коровы	42,2	26,6	15,1	11,5
молодняк (кроме телят до 1 года)	56,5	37,7	18,2	14,7
телята (до 1 года)	38,2	25,1	12,6	9,7
<b>Молочный крупный рогатый скот</b>	<b>45,1</b>	<b>30,1</b>	<b>14,5</b>	<b>11,9</b>
в том числе:				
взрослое поголовье	41,6	26,9	14,2	11,4
из него коровы	42,9	27,9	14,6	11,8
молодняк (кроме телят до 1 года)	57,8	39,4	17,7	15,1
из него нетели	54,2	38,6	15,1	12,8
телята (до 1 года)	37,6	25,7	11,5	9,5
<b>Мясной крупный рогатый скот</b>	<b>41,8</b>	<b>23,2</b>	<b>18,0</b>	<b>10,8</b>
в том числе:				
взрослое поголовье	37,5	19,8	17,0	9,7
из него коровы	38,4	20,0	17,8	10,4
молодняк (кроме телят до 1 года)	50,7	29,8	20,2	12,7
телята (до 1 года)	40,6	22,3	17,5	10,8
<b>Волы</b>	<b>6,7</b>	<b>3,7</b>	<b>2,4</b>	<b>1,7</b>
из общего поголовья крупного рогатого скота:				
буйволы	2,4	0,1	2,3	0,0
яки	59,7	13,7	46,0	7,2
<b>Свиньи</b>	<b>81,4</b>	<b>75,0</b>	<b>5,7</b>	<b>3,8</b>
в том числе:				
взрослое поголовье	68,7	62,7	5,3	3,8
из него свиноматки основные	71,3	65,3	5,3	3,9
молодняк	83,5	77,0	5,8	3,8
из него:				
молодняк старше 4 месяцев на откорме	80,8	74,4	5,6	3,7
поросята до 4 месяцев	85,1	78,3	6,1	4,0
<b>Овцы и козы - всего</b>	<b>19,0</b>	<b>5,0</b>	<b>13,6</b>	<b>3,9</b>
<b>Овцы</b>	<b>19,8</b>	<b>5,3</b>	<b>14,1</b>	<b>4,1</b>
в том числе:				
взрослое поголовье	19,5	4,6	14,5	3,7
из него овцематки и ярки старше 1 года	20,0	4,7	15,0	3,8
молодняк	20,6	6,8	13,4	5,0



## ЖИВОТНЫХ ПО КАТЕГОРИЯМ ХОЗЯЙСТВ

(животных в хозяйствах всех категорий)

из них	подсобные сельскохозяйственные предприятия несельскохозяйственных организаций	Крестьянские (фермерские) хозяйства и индивидуальные предприниматели	в том числе		Хозяйства населения	в том числе личные подсобные и другие индивидуальные хозяйства граждан
			крестьянские (фермерские) хозяйства	индивидуальные предприниматели		
<b>3,4</b>	<b>0,6</b>	<b>13,3</b>	<b>11,8</b>	<b>1,5</b>	<b>42,3</b>	<b>42,3</b>
<b>3,4</b>	<b>0,6</b>	<b>13,3</b>	<b>11,8</b>	<b>1,5</b>	<b>42,3</b>	<b>42,3</b>
3,7	0,5		13,0	1,5	44,7	44,6
3,6	0,5	14,6	13,1	1,5	43,3	43,2
3,5	0,7	12,0	10,4	1,5	31,6	31,5
2,8	0,5	12,3	10,9	1,4	49,5	49,5
<b>2,5</b>	<b>0,5</b>	<b>9,4</b>	<b>8,1</b>	<b>1,3</b>	<b>45,5</b>	<b>45,5</b>
2,8	0,5	9,9	8,6	1,3	48,5	48,4
2,8	0,5	9,9	8,6	1,3	47,2	47,2
2,6	0,7	9,3	8,1	1,2	32,9	32,9
2,3	0,4	9,8	8,5	1,3	36,0	36,0
2,0	0,5	8,5	7,3	1,2	53,9	53,9
<b>7,2</b>	<b>0,7</b>	<b>30,1</b>	<b>27,6</b>	<b>2,5</b>	<b>28,1</b>	<b>28,1</b>
7,3	0,7	34,0	31,7	2,4	28,5	28,5
7,4	0,7	36,7	34,3	2,4	24,9	24,9
7,5	0,7	23,8	20,9	2,9	25,6	25,5
6,7	0,8	29,4	27,1	2,3	30,1	30,1
<b>0,7</b>	<b>0,6</b>	<b>6,0</b>	<b>5,8</b>	<b>0,2</b>	<b>87,3</b>	<b>87,3</b>
2,3	-	6,7	6,5	0,3	90,9	90,9
38,8	0,1	20,9	20,7	0,2	19,4	19,4
<b>1,9</b>	<b>0,7</b>	<b>2,1</b>	<b>1,7</b>	<b>0,4</b>	<b>16,5</b>	<b>16,5</b>
1,5	0,8	3,5	2,9	0,7	27,7	27,7
1,4	0,7	4,1	3,3	0,7	24,6	24,6
2,0	0,7	1,9	1,5	0,3	14,6	14,6
1,9	0,7	2,0	1,6	0,4	17,2	17,2
2,1	0,7	1,7	1,4	0,3	13,2	13,2
<b>9,7</b>	<b>0,4</b>	<b>35,9</b>	<b>33,9</b>	<b>2,0</b>	<b>45,1</b>	<b>45,1</b>
<b>10,0</b>	<b>0,4</b>	<b>38,1</b>	<b>36,1</b>	<b>2,1</b>	<b>42,1</b>	<b>42,0</b>
10,7	0,4	41,0	38,9	2,1	39,5	39,5
11,2	0,4	43,7	41,5	2,1	36,3	36,3
8,4	0,4	32,0	30,0	1,9	47,4	47,4

ПОГОЛОВЬЕ  
СЕЛЬСКОХОЗЯЙСТВЕННЫХ ЖИВОТНЫХ

	Сельскохозяйственные организации	в том числе		
		сельскохозяйственные организации, не относящиеся к субъектам малого предпринимательства	малые предприятия	малые предприятия (без микропредприятий)
<b>Козы</b>	<b>9,1</b>	<b>0,7</b>	<b>8,2</b>	<b>1,4</b>
в том числе:				
взрослое поголовье	9,8	0,7	8,9	1,3
из него козوماتки и козочки старше 1 года	10,6	0,8	9,7	1,5
молодняк	7,8	0,7	6,9	1,6
<b>Птица - всего</b>	<b>78,0</b>	<b>74,6</b>	<b>3,2</b>	<b>2,4</b>
<b>Птица сельскохозяйственная - всего</b>	<b>78,1</b>	<b>74,9</b>	<b>3,0</b>	<b>2,3</b>
в том числе:				
<b>куры - всего</b>	<b>82,4</b>	<b>79,3</b>	<b>2,9</b>	<b>2,3</b>
из них:				
куры-несушки	67,1	62,7	4,2	3,7
петухи	25,9	25,1	0,8	0,5
молодняк кур (всех возрастов)	90,6	88,0	2,3	1,6
<b>куры яичных пород</b>	<b>71,1</b>	<b>66,0</b>	<b>5,0</b>	<b>4,3</b>
из них:				
куры-несушки	69,4	64,8	4,5	4,0
петухи	14,7	14,0	0,7	0,4
молодняк кур (всех возрастов)	79,8	73,1	6,6	5,5
<b>куры мясных и мясо-яичных пород</b>	<b>89,2</b>	<b>87,3</b>	<b>1,7</b>	<b>1,0</b>
из них:				
куры-несушки	54,0	51,2	2,6	2,3
петухи	47,6	46,5	1,0	0,8
молодняк кур (всех возрастов)	92,5	90,7	1,6	0,9
из них бройлеры	93,9	92,2	1,4	0,8
<b>утки</b>	<b>9,9</b>	<b>8,2</b>	<b>1,6</b>	<b>0,9</b>
<b>гуси</b>	<b>8,2</b>	<b>3,1</b>	<b>4,9</b>	<b>2,7</b>
<b>индейки</b>	<b>70,3</b>	<b>62,8</b>	<b>7,5</b>	<b>5,8</b>
<b>цесарки</b>	<b>30,0</b>	<b>7,8</b>	<b>22,0</b>	<b>17,5</b>
<b>Прочие виды птицы - всего</b>	<b>64,1</b>	<b>33,8</b>	<b>29,5</b>	<b>17,0</b>
перепелки	64,4	34,3	29,3	17,3
фазаны	51,0	7,6	42,6	0,2
страусы	23,3	8,4	11,9	7,9
<b>Лошади</b>	<b>24,9</b>	<b>8,9</b>	<b>13,9</b>	<b>6,6</b>
в том числе:				
взрослое поголовье	23,1	8,1	13,0	5,9
из него кобылы	21,5	6,8	12,6	5,4
молодняк	28,0	10,2	15,4	7,7
из общего поголовья лошадей - рабочие лошади	32,2	17,7	13,5	9,4
<b>Ослы</b>	<b>0,7</b>	<b>0,1</b>	<b>0,6</b>	<b>0,2</b>
<b>Мулы и лошаки</b>	<b>2,4</b>	<b>-</b>	<b>1,9</b>	<b>-</b>

из них	подсобные сельскохозяйственные предприятия несельскохозяйственных организаций	Крестьянские (фермерские) хозяйства и индивидуальные предприниматели	в том числе		Хозяйства населения	в том числе личные подсобные и другие индивидуальные хозяйства граждан
			крестьянские (фермерские) хозяйства	индивидуальные предприниматели		
<b>6,8</b>	<b>0,2</b>	<b>11,7</b>	<b>10,6</b>	<b>1,1</b>	<b>79,2</b>	<b>78,9</b>
7,6	0,2	12,4	11,2	1,2	77,9	77,6
8,2	0,2	12,7	11,5	1,3	76,7	76,5
5,3	0,1	10,6	9,5	1,0	81,7	81,4
<b>0,8</b>	<b>0,2</b>	<b>2,0</b>	<b>1,6</b>	<b>0,4</b>	<b>20,0</b>	<b>20,0</b>
<b>0,7</b>	<b>0,2</b>	<b>1,9</b>	<b>1,5</b>	<b>0,4</b>	<b>20,1</b>	<b>20,0</b>
<b>0,6</b>	<b>0,2</b>	<b>1,7</b>	<b>1,3</b>	<b>0,3</b>	<b>15,9</b>	<b>15,9</b>
0,5	0,1	1,4	1,2	0,2	31,5	31,4
0,2	0,1	1,0	0,8	0,2	73,1	72,9
0,7	0,2	1,8	1,4	0,4	7,6	7,6
<b>0,6</b>	<b>0,1</b>	<b>1,5</b>	<b>1,3</b>	<b>0,2</b>	<b>27,4</b>	<b>27,3</b>
0,5	0,1	1,5	1,3	0,2	29,1	29,1
0,3	0,1	1,0	0,8	0,2	84,3	84,1
1,1	0,1	1,7	1,5	0,2	18,5	18,4
<b>0,6</b>	<b>0,3</b>	<b>1,8</b>	<b>1,4</b>	<b>0,4</b>	<b>9,0</b>	<b>9,0</b>
0,4	0,1	1,3	0,9	0,5	44,7	44,5
0,2	0,1	0,9	0,7	0,3	51,5	51,3
0,7	0,3	1,8	1,4	0,4	5,7	5,7
0,6	0,3	1,8	1,4	0,4	4,3	4,3
<b>0,8</b>	<b>0,1</b>	<b>2,9</b>	<b>1,8</b>	<b>1,1</b>	<b>87,2</b>	<b>87,1</b>
<b>2,2</b>	<b>0,2</b>	<b>8,2</b>	<b>6,3</b>	<b>1,9</b>	<b>83,6</b>	<b>83,5</b>
<b>1,7</b>	<b>0,0</b>	<b>3,1</b>	<b>2,6</b>	<b>0,4</b>	<b>26,6</b>	<b>26,6</b>
<b>4,5</b>	<b>0,2</b>	<b>7,2</b>	<b>5,4</b>	<b>1,9</b>	<b>62,8</b>	<b>62,4</b>
<b>12,5</b>	<b>0,8</b>	<b>22,4</b>	<b>18,2</b>	<b>4,1</b>	<b>13,6</b>	<b>13,3</b>
11,9	0,8	22,2	18,3	4,0	13,4	13,1
42,4	0,9	29,0	16,8	12,3	19,9	19,7
4,0	3,0	36,7	29,9	6,8	40,0	39,3
<b>7,3</b>	<b>2,2</b>	<b>28,4</b>	<b>25,0</b>	<b>3,3</b>	<b>46,7</b>	<b>46,7</b>
7,0	2,1	27,0	23,8	3,2	49,9	49,8
7,2	2,1	28,9	25,5	3,4	49,6	49,6
7,7	2,3	30,7	27,1	3,6	41,3	41,3
4,1	1,0	15,1	13,1	2,0	52,7	52,7
<b>0,4</b>	<b>0,0</b>	<b>2,7</b>	<b>1,6</b>	<b>1,1</b>	<b>96,6</b>	<b>96,6</b>
<b>1,9</b>	<b>0,5</b>	<b>0,8</b>	<b>0,8</b>	-	<b>96,8</b>	<b>93,0</b>

ПОГОЛОВЬЕ  
СЕЛЬСКОХОЗЯЙСТВЕННЫХ ЖИВОТНЫХ

	Сельскохозяйственные организации	в том числе		
		сельскохозяйственные организации, не относящиеся к субъектам малого предпринимательства	малые предприятия	малые предприятия (без микропредприятий)
<b>Северные олени</b>	<b>59,4</b>	<b>45,2</b>	<b>12,6</b>	<b>8,5</b>
в том числе:				
взрослое поголовье	55,9	42,1	12,1	8,3
молодняк (всех возрастов)	65,2	50,2	13,3	8,8
из общего поголовья оленей - ездовые олени	35,8	28,0	7,7	4,0
<b>Пятнистые олени</b>	<b>78,5</b>	<b>19,0</b>	<b>53,1</b>	<b>12,7</b>
в том числе:				
взрослое поголовье	77,0	14,4	55,1	12,5
молодняк (всех возрастов)	82,1	29,8	48,4	13,2
<b>Маралы</b>	<b>83,5</b>	<b>19,9</b>	<b>62,8</b>	<b>38,7</b>
в том числе:				
взрослое поголовье	83,3	18,8	63,6	39,1
молодняк (всех возрастов)	84,0	22,6	60,7	37,9
<b>Верблюды</b>	<b>79,7</b>	<b>45,9</b>	<b>33,5</b>	<b>20,9</b>
в том числе:				
взрослое поголовье	76,8	39,7	36,9	21,7
из него верблюдицы	81,8	42,8	38,7	24,9
молодняк (всех возрастов)	84,2	55,9	28,2	19,7
<b>Кролики домашние</b>	<b>7,6</b>	<b>0,4</b>	<b>6,9</b>	<b>5,0</b>
<b>Звери пушные (клеточного разведения)</b>				
Лисицы	98,0	82,2	15,8	14,0
Песцы	86,6	60,0	26,6	17,7
Норки	96,5	81,2	15,3	11,2
Нутрии	0,2	-	0,0	-
Соболи	100	92,4	7,5	7,5
Бобры	-	-	-	-
Ондатры	62,6	-	61,3	-
Хори	91,1	22,5	68,6	68,6
<b>Пчелы медоносные (семьи)</b>	<b>3,4</b>	<b>1,1</b>	<b>2,1</b>	<b>0,6</b>

из них		Крестьянские (фермерские) хозяйства и индивидуаль- ные предпри- ниматели	в том числе		Хозяйства населения	в том числе личные под- собные и дру- гие индивиду- альные хозяй- ства граждан
микро- предприятия	подсобные сельскохо- зяйственные предприятия несельскохо- зяйственных организаций		крестьянские (фермерские) хозяйства	индивидуаль- ные предпри- ниматели		
<b>4,1</b>	<b>1,7</b>	<b>3,6</b>	<b>3,2</b>	<b>0,4</b>	<b>37,0</b>	<b>37,0</b>
3,8	1,6	3,6	3,2	0,4	40,5	40,5
4,5	1,7	3,5	3,1	0,4	31,2	31,2
3,7	0,2	2,4	1,9	0,5	61,7	61,7
<b>40,4</b>	<b>6,4</b>	<b>15,6</b>	<b>14,2</b>	<b>1,5</b>	<b>5,9</b>	<b>5,9</b>
42,6	7,5	16,0	15,0	1,0	7,0	7,0
35,2	3,9	14,7	12,3	2,5	3,2	3,2
<b>24,0</b>	<b>0,8</b>	<b>16,3</b>	<b>15,6</b>	<b>0,7</b>	<b>0,2</b>	<b>0,2</b>
24,5	0,9	16,5	15,6	0,8	0,2	0,2
22,8	0,6	15,9	15,6	0,3	0,2	0,2
<b>12,6</b>	<b>0,2</b>	<b>8,8</b>	<b>8,8</b>	<b>0,1</b>	<b>11,5</b>	<b>11,5</b>
15,2	0,3	10,3	10,2	0,1	12,9	12,9
13,9	0,2	6,6	6,6	0,1	11,6	11,6
8,4	0,2	6,5	6,5	-	9,3	9,3
<b>1,9</b>	<b>0,4</b>	<b>4,5</b>	<b>3,7</b>	<b>0,8</b>	<b>87,8</b>	<b>87,2</b>
1,8	0,0	0,7	0,4	0,3	1,4	1,4
9,0	0,0	12,9	2,6	10,3	0,5	0,5
4,1	0,0	3,5	0,0	3,5	0,0	0,0
0,0	0,2	1,9	1,8	0,1	98,0	97,7
-	-	-	-	-	0,0	0,0
-	-	-	-	-	100	100
61,3	1,2	4,9	4,9	-	32,5	32,5
-	-	7,9	7,9	-	1,1	1,0
<b>1,5</b>	<b>0,2</b>	<b>5,2</b>	<b>3,9</b>	<b>1,3</b>	<b>91,4</b>	<b>91,0</b>

**85. СТРУКТУРА ПОГОЛОВЬЯ СЕЛЬСКОХОЗЯЙСТВЕННЫХ**  
(на 1 июля 2016 г.; в процентах от поголовья сельскохозяйственных

	<b>Сельскохозяйственные организации, не относящиеся к субъектам малого предпринимательства</b>
<b>Крупный рогатый скот - всего</b>	<b>64,7</b>
<b>Молочный и мясной крупный рогатый скот</b>	<b>64,7</b>
в том числе:	
взрослое поголовье	62,7
из него коровы	62,9
молодняк (кроме телят до 1 года)	66,7
телята (до 1 года)	65,7
<b>Молочный крупный рогатый скот</b>	<b>66,7</b>
в том числе:	
взрослое поголовье	64,8
из него коровы	64,9
молодняк (кроме телят до 1 года)	68,2
из него нетели	71,3
телята (до 1 года)	68,2
<b>Мясной крупный рогатый скот</b>	<b>55,4</b>
в том числе:	
взрослое поголовье	52,9
из него коровы	52,0
молодняк (кроме телят до 1 года)	58,8
телята (до 1 года)	55,0
<b>Волы</b>	<b>55,4</b>
из общего поголовья крупного рогатого скота:	
буйволы	2,2
яки	22,9
<b>Свины</b>	<b>92,1</b>
в том числе:	
взрослое поголовье	91,2
из него свиноматки основные	89,4
молодняк	91,5
из него:	92,2
молодняк старше 4 месяцев на откорме	92,1
поросята до 4 месяцев	92,0
<b>Овцы и козы - всего</b>	<b>26,1</b>
<b>Овцы</b>	<b>26,8</b>
в том числе:	
взрослое поголовье	23,6
из него овцематки и ярки старше 1 года	23,3
молодняк	33,2
из общего поголовья овец:	
овцы тонкорунных пород	56,6
овцы полутонкорунных пород	23,4
овцы полугрубошерстных пород	9,1
овцы грубошерстных пород (без каракульских и смушковых)	13,8
овцы каракульских и смушковых пород	56,0

### ЖИВОТНЫХ ПО ТИПАМ СЕЛЬСКОХОЗЯЙСТВЕННЫХ ОРГАНИЗАЦИЙ

животных в сельскохозяйственных организациях)

Малые предприятия	в том числе		Подсобные сельскохозяйственные предприятия несельскохозяйственных организаций
	малые предприятия (без микропредприятий)	микропредприятия	
<b>34,0</b>	<b>26,3</b>	<b>7,7</b>	<b>1,3</b>
<b>34,0</b>	<b>26,3</b>	<b>7,7</b>	<b>1,3</b>
36,0	27,0	9,0	1,3
35,9	27,3	8,6	1,2
32,1	26,0	6,2	1,2
32,9	25,5	7,4	1,4
<b>32,1</b>	<b>26,4</b>	<b>5,6</b>	<b>1,2</b>
34,1	27,3	6,8	1,1
34,0	27,4	6,6	1,1
30,6	26,1	4,5	1,1
27,9	23,7	4,2	0,8
30,5	25,2	5,2	1,3
<b>42,9</b>	<b>25,8</b>	<b>17,2</b>	<b>1,7</b>
45,2	25,8	19,4	1,9
46,2	26,9	19,2	1,8
39,9	25,2	14,7	1,4
43,1	26,6	16,5	1,9
<b>35,9</b>	<b>24,9</b>	<b>11,0</b>	<b>8,8</b>
97,8	1,1	96,7	-
77,0	12,0	65,0	0,1
<b>7,0</b>	<b>4,7</b>	<b>2,3</b>	<b>0,9</b>
7,7	5,5	2,2	1,2
9,2	6,1	3,1	1,4
7,5	5,5	2,0	1,0
6,9	4,6	2,4	0,8
7,0	4,6	2,4	0,9
7,2	4,7	2,5	0,8
<b>72,0</b>	<b>20,6</b>	<b>51,4</b>	<b>2,0</b>
<b>71,2</b>	<b>20,8</b>	<b>50,4</b>	<b>2,0</b>
74,3	19,2	55,1	2,0
74,7	18,9	55,8	2,0
64,9	24,0	40,9	1,9
42,9	25,3	17,6	0,5
74,6	28,5	46,0	2,0
87,5	17,2	70,3	3,4
83,8	17,1	66,8	2,4
44,0	6,9	37,1	0,0

ПОГОЛОВЬЕ  
СЕЛЬСКОХОЗЯЙСТВЕННЫХ ЖИВОТНЫХ

	<b>Сельскохозяйственные организации, не относящиеся к субъектам малого предпринимательства</b>
<b>Козы</b>	<b>8,2</b>
в том числе:	
взрослое поголовье	7,6
из него козوماتки и козочки старше 1 года	7,1
молодняк	9,4
<b>Птица - всего</b>	<b>95,7</b>
<b>Птица сельскохозяйственная - всего</b>	<b>95,9</b>
в том числе:	
<b>куры - всего</b>	<b>96,2</b>
из них:	
куры-несушки	93,5
петухи	96,7
молодняк кур (всех возрастов)	97,1
<b>куры яичных пород</b>	<b>92,8</b>
из них:	
куры-несушки	93,4
из них промышленного стада	94,9
петухи	95,0
молодняк кур (всех возрастов)	91,6
<b>куры мясных и мясо-яичных пород</b>	<b>97,9</b>
из них:	
куры-несушки	94,9
петухи	97,8
молодняк кур (всех возрастов)	98,0
из них бройлеры	98,2
<b>утки</b>	<b>82,1</b>
<b>гуси</b>	<b>37,7</b>
<b>индейки</b>	<b>89,3</b>
<b>цесарки</b>	<b>26,0</b>
<b>Прочие виды птицы - всего</b>	<b>52,8</b>
перепелки	53,3
фазаны	14,8
страусы	36,0
<b>Лошади</b>	<b>35,6</b>
в том числе:	
взрослое поголовье	34,9
из него кобылы	31,6
молодняк	36,6
из общего поголовья лошадей - рабочие лошади	55,0
<b>Ослы</b>	<b>10,0</b>
<b>Мулы и лошаки</b>	-
<b>Северные олени</b>	<b>76,1</b>
в том числе:	
взрослое поголовье	75,4
молодняк (всех возрастов)	77,0
из общего поголовья оленей - ездовые олени	78,1



Малые предприятия	в том числе		Подсобные сельскохозяйственные предприятия несельскохозяйственных организаций
	малые предприятия (без микропредприятий)	микропредприятия	
<b>90,2</b>	<b>15,3</b>	<b>74,8</b>	<b>1,7</b>
90,7	13,1	77,6	1,6
91,4	13,8	77,6	1,5
88,8	20,6	68,2	1,8
<b>4,1</b>	<b>3,1</b>	<b>1,0</b>	<b>0,3</b>
<b>3,8</b>	<b>2,9</b>	<b>0,9</b>	<b>0,3</b>
<b>3,5</b>	<b>2,8</b>	<b>0,8</b>	<b>0,2</b>
6,3	5,6	0,7	0,2
3,0	2,0	0,9	0,3
2,6	1,8	0,8	0,3
<b>7,0</b>	<b>6,1</b>	<b>0,9</b>	<b>0,2</b>
6,4	5,8	0,7	0,2
5,0	5,0	0,1	0,1
4,5	2,7	1,8	0,5
8,2	6,9	1,3	0,1
<b>1,9</b>	<b>1,1</b>	<b>0,7</b>	<b>0,3</b>
4,9	4,2	0,7	0,2
2,1	1,6	0,4	0,1
1,7	1,0	0,7	0,3
1,5	0,8	0,7	0,3
<b>16,5</b>	<b>8,8</b>	<b>7,8</b>	<b>1,4</b>
<b>59,9</b>	<b>33,2</b>	<b>26,7</b>	<b>2,4</b>
<b>10,7</b>	<b>8,3</b>	<b>2,4</b>	<b>0,0</b>
<b>73,2</b>	<b>58,1</b>	<b>15,0</b>	<b>0,8</b>
<b>46,0</b>	<b>26,5</b>	<b>19,5</b>	<b>1,2</b>
45,5	26,9	18,6	1,2
83,5	0,4	83,1	1,7
51,1	33,9	17,2	12,9
<b>55,6</b>	<b>26,4</b>	<b>29,2</b>	<b>8,8</b>
56,0	25,6	30,4	9,1
58,5	25,1	33,4	9,9
55,1	27,4	27,6	8,3
41,9	29,1	12,8	3,0
<b>86,7</b>	<b>26,7</b>	<b>60,0</b>	<b>3,3</b>
<b>80,0</b>	-	<b>80,0</b>	<b>20,0</b>
<b>21,1</b>	<b>14,3</b>	<b>6,8</b>	<b>2,8</b>
21,7	14,9	6,8	2,9
20,3	13,5	6,9	2,7
21,4	11,2	10,2	0,5

	<b>Сельскохозяйственные организации, не относящиеся к субъектам малого предпринимательства</b>
<b>Пятнистые олени</b>	<b>24,2</b>
в том числе:	
взрослое поголовье	18,7
молодняк (всех возрастов)	36,3
<b>Маралы</b>	<b>23,9</b>
в том числе:	
взрослое поголовье	22,6
молодняк (всех возрастов)	27,0
<b>Верблюды</b>	<b>57,6</b>
в том числе:	
взрослое поголовье	51,7
из него верблюдицы	52,4
молодняк (всех возрастов)	66,4
<b>Кролики домашние</b>	<b>5,0</b>
<b>Звери пушные (клеточного разведения)</b>	
Лисицы	83,9
Песцы	69,2
Норки	84,2
Нутрии	-
Соболи	92,5
Ондатры	-
<b>Пчелы медоносные (семьи)</b>	<b>31,6</b>

Малые предприятия	в том числе		Подсобные сельскохозяйственные предприятия несельскохозяйственных организаций
	малые предприятия (без микропредприятий)	микропредприятия	
<b>67,6</b>	<b>16,2</b>	<b>51,5</b>	<b>8,2</b>
71,6	16,2	55,4	9,7
59,0	16,1	42,8	4,7
<b>75,2</b>	<b>46,4</b>	<b>28,8</b>	<b>1,0</b>
76,3	46,9	29,4	1,0
72,3	45,1	27,1	0,7
<b>42,1</b>	<b>26,3</b>	<b>15,8</b>	<b>0,3</b>
48,0	28,2	19,8	0,3
47,4	30,4	17,0	0,3
33,5	23,4	10,0	0,2
<b>90,3</b>	<b>64,9</b>	<b>25,4</b>	<b>4,7</b>
16,1	14,3	1,8	0,0
30,8	20,4	10,4	0,0
15,8	11,6	4,3	0,0
7,0	-	7,0	93,0
7,5	7,5	-	-
98,0	-	98,0	2,0
<b>61,6</b>	<b>16,3</b>	<b>45,3</b>	<b>6,8</b>

## 86. СТРУКТУРА ПОГОЛОВЬЯ СЕЛЬСКОХОЗЯЙСТВЕННЫХ

(на 1 июля 2016 г.; в процентах от общего поголовья соответствующего

	Хозяйства всех категорий	сельскохозяйственные организации	
		сельскохозяйственные организации	сельскохозяйственные организации, не относящиеся к субъектам малого предпринимательства
<b>Крупный рогатый скот - всего</b>	<b>100</b>	<b>100</b>	<b>100</b>
<b>Молочный и мясной крупный рогатый скот</b>	<b>100</b>	<b>100</b>	<b>100</b>
в том числе:			
взрослое поголовье	46,8	43,0	41,6
из него коровы	41,3	39,2	38,0
молодняк (кроме телят до 1 года)	27,6	35,1	36,1
телята (до 1 года)	25,5	21,9	22,2
<b>Молочный крупный рогатый скот</b>	<b>81,3</b>	<b>82,4</b>	<b>85,0</b>
в том числе:			
взрослое поголовье	37,9	35,5	35,5
из него коровы	34,0	32,9	33,0
молодняк (кроме телят до 1 года)	22,5	29,3	30,9
из него нетели	4,6	5,6	6,1
телята (до 1 года)	20,8	17,6	18,6
<b>Мясной крупный рогатый скот</b>	<b>18,7</b>	<b>17,6</b>	<b>15,0</b>
в том числе:			
взрослое поголовье	8,9	7,5	6,1
из него коровы	7,3	6,3	5,1
молодняк (кроме телят до 1 года)	5,1	5,8	5,2
телята (до 1 года)	4,7	4,3	3,7
<b>Волеы</b>	<b>0,0</b>	<b>0,0</b>	<b>0,0</b>
из общего поголовья крупного рогатого скота:			
буйволы	0,0	0,0	0,0
яки	0,2	0,2	0,1
<b>Свиные</b>	<b>100</b>	<b>100</b>	<b>100</b>
в том числе:			
взрослое поголовье	15,0	12,7	12,6
в том числе основного стада	х	6,7	6,5
из него свиноматки основные	6,5	5,7	5,6
молодняк	85,0	87,3	87,4
из него:			
молодняк старше 4 месяцев на откорме	42,6	42,3	42,3
поросята до 4 месяцев	38,3	40,1	40,1
<b>Овцы и козы - всего</b>			
<b>Овцы</b>	<b>100</b>	<b>100</b>	<b>100</b>
в том числе:			
взрослое поголовье	68,0	66,7	58,8
из него овцематки и ярки старше 1 года	58,1	58,6	51,0
молодняк	32,0	33,3	41,2

## ЖИВОТНЫХ ПО ПОЛОВОЗРАСТНЫМ ГРУППАМ И ВИДАМ

(вида сельскохозяйственных животных)

в том числе					
из них				крестьянские (фермерские) хозяйства и ин- дивидуальные предприниматели	хозяйства населения
малые предприятия	в том числе		подсобные сель- скохозяйствен- ные предприятия несельскохо- зяйственных организаций		
	малые предприятия (без микропред- приятий)	микро- предприятия			
<b>100</b>	<b>100</b>	<b>100</b>	<b>100</b>	<b>100</b>	<b>100</b>
<b>100</b>	<b>100</b>	<b>100</b>	<b>100</b>	<b>100</b>	<b>100</b>
45,6	44,2	50,5	43,2	51,3	49,5
41,4	40,6	44,1	37,6	45,5	42,3
33,2	34,6	28,3	32,5	24,9	20,6
21,2	21,2	21,2	24,2	23,7	29,9
<b>77,8</b>	<b>82,8</b>	<b>60,6</b>	<b>76,4</b>	<b>57,6</b>	<b>87,5</b>
35,6	36,8	31,5	32,0	28,5	43,5
32,9	34,2	28,3	28,7	25,4	38,0
26,4	29,1	17,2	26,4	15,8	17,5
4,6	5,0	3,0	3,6	3,4	3,9
15,8	16,9	12,0	18,0	13,3	26,5
<b>22,2</b>	<b>17,2</b>	<b>39,4</b>	<b>23,6</b>	<b>42,4</b>	<b>12,4</b>
10,0	7,4	19,0	11,2	22,8	6,0
8,6	6,4	15,8	8,9	20,1	4,3
6,8	5,5	11,1	6,2	9,1	3,1
5,5	4,3	9,3	6,3	10,4	3,4
<b>0,0</b>	<b>0,0</b>	<b>0,0</b>	<b>0,0</b>	<b>0,0</b>	<b>0,1</b>
0,0	0,0	0,0	-	0,0	0,0
0,6	0,1	2,1	0,0	0,3	0,1
<b>100</b>	<b>100</b>	<b>100</b>	<b>100</b>	<b>100</b>	<b>100</b>
13,9	15,0	11,8	16,5	25,0	25,2
8,7	8,8	8,7	10,4	16,9	x
6,0	6,6	4,9	6,4	12,3	9,6
86,1	85,0	88,2	83,5	75,0	74,8
42,1	41,7	42,9	43,3	39,9	44,2
41,0	40,1	42,8	37,8	29,8	30,5
<b>100</b>	<b>100</b>	<b>100</b>	<b>100</b>	<b>100</b>	<b>100</b>
69,6	61,6	73,0	68,7	73,1	63,9
61,5	53,2	64,9	57,9	66,6	50,1
30,4	38,4	27,0	31,3	26,9	36,1

	Хозяйства всех категорий	сельскохозяйственные организации	
		сельскохозяйственные организации	сельскохозяйственные организации, не относящиеся к субъектам малого предпринимательства
из общего поголовья овец:			
овцы тонкорунных пород	x	27,9	58,8
овцы полутонкорунных пород	x	13,9	12,1
овцы полугрубошерстных пород	x	20,0	6,8
овцы грубошерстных пород (без каракульских и смушковых)	x	36,6	18,8
овцы каракульских и смушковых пород	x	1,7	3,5
<b>Козы</b>	<b>100</b>	<b>100</b>	<b>100</b>
в том числе:			
взрослое поголовье	65,3	70,3	65,7
из него козوماتки и козочки старше 1 года	50,0	58,4	51,1
молодняк	34,7	29,7	34,3
<b>Птица сельскохозяйственная - всего</b>	<b>100</b>	<b>100</b>	<b>100</b>
в том числе:			
<b>куры - всего</b>	<b>92,7</b>	<b>97,9</b>	<b>98,1</b>
из них:			
куры-несушки	29,2	25,1	24,5
петухи	1,1	0,4	0,4
молодняк кур (всех возрастов)	62,4	72,4	73,3
<b>куры яичных пород</b>	<b>35,1</b>	<b>31,9</b>	<b>30,9</b>
из них:			
куры-несушки	24,8	22,0	21,4
из них промышленного стада	x	18,8	18,6
петухи	0,8	0,1	0,1
молодняк кур (всех возрастов)	9,6	9,8	9,3
<b>куры мясных и мясо-яичных пород</b>	<b>57,7</b>	<b>65,9</b>	<b>67,3</b>
из них:			
куры-несушки	4,4	3,1	3,0
петухи	0,4	0,2	0,2
молодняк кур (всех возрастов)	52,8	62,6	64,0
из них бройлеры	48,2	57,9	59,3
<b>утки</b>	<b>3,9</b>	<b>0,5</b>	<b>0,4</b>
<b>гуси</b>	<b>1,7</b>	<b>0,2</b>	<b>0,1</b>
<b>индейки</b>	<b>1,6</b>	<b>1,4</b>	<b>1,3</b>
<b>цесарки</b>	<b>0,1</b>	<b>0,0</b>	<b>0,0</b>
<b>Лошади</b>	<b>100</b>	<b>100</b>	<b>100</b>
в том числе:			
взрослое поголовье	62,7	58,2	57,0
из него кобылы	42,5	36,6	32,5
молодняк	37,3	41,8	43,0
из общего поголовья лошадей - рабочие лошади	14,6	18,9	29,2

в том числе					
из них				крестьянские (фермерские) хозяйства и индивидуальные предприниматели	хозяйства населения
малые предприятия	в том числе		подсобные сельскохозяйственные предприятия несельскохозяйственных организаций		
	малые предприятия (без микропредприятий)	микропредприятия			
16,8	33,9	9,8	6,7	16,5	x
14,5	19,0	12,6	14,0	18,5	x
24,6	16,6	27,9	34,8	21,9	x
43,1	30,0	48,5	44,4	43,0	x
1,0	0,6	1,2	0,0	0,1	x
<b>100</b>	<b>100</b>	<b>100</b>	<b>100</b>	<b>100</b>	<b>100</b>
70,7	60,1	72,9	68,9	68,7	64,2
59,2	52,4	60,5	52,9	54,2	48,4
29,3	39,9	27,1	31,1	31,3	35,8
<b>100</b>	<b>100</b>	<b>100</b>	<b>100</b>	<b>100</b>	<b>100</b>
<b>90,7</b>	<b>92,0</b>	<b>86,1</b>	<b>95,4</b>	<b>83,7</b>	<b>73,7</b>
41,2	47,8	19,2	19,6	22,5	45,8
0,3	0,3	0,4	0,4	0,6	4,2
49,2	44,0	66,5	75,4	60,5	23,7
<b>58,6</b>	<b>66,6</b>	<b>31,9</b>	<b>22,6</b>	<b>28,5</b>	<b>47,9</b>
37,3	43,4	16,8	17,3	19,3	35,9
24,7	31,8	1,2	7,0	7,0	x
0,2	0,1	0,3	0,3	0,4	3,2
21,1	23,0	14,8	5,0	8,7	8,8
<b>32,1</b>	<b>25,4</b>	<b>54,2</b>	<b>72,8</b>	<b>55,2</b>	<b>25,8</b>
3,9	4,4	2,4	2,3	3,2	9,9
0,1	0,1	0,1	0,1	0,2	1,0
28,0	20,9	51,7	70,4	51,8	14,9
22,3	16,0	43,4	65,9	46,2	10,4
<b>2,2</b>	<b>1,5</b>	<b>4,4</b>	<b>2,7</b>	<b>6,1</b>	<b>17,1</b>
<b>2,7</b>	<b>2,0</b>	<b>5,3</b>	<b>1,7</b>	<b>7,4</b>	<b>7,0</b>
<b>4,1</b>	<b>4,1</b>	<b>3,9</b>	<b>0,2</b>	<b>2,7</b>	<b>2,1</b>
<b>0,4</b>	<b>0,4</b>	<b>0,3</b>	<b>0,1</b>	<b>0,2</b>	<b>0,2</b>
<b>100</b>	<b>100</b>	<b>100</b>	<b>100</b>	<b>100</b>	<b>100</b>
58,6	56,5	60,5	60,4	59,6	67,0
38,5	34,8	41,9	41,2	43,2	45,1
41,4	43,5	39,5	39,6	40,4	33,0
14,3	20,8	8,3	6,6	7,8	16,5

ПОГОЛОВЬЕ  
СЕЛЬСКОХОЗЯЙСТВЕННЫХ ЖИВОТНЫХ

	Хозяйства всех категорий	сельскохозяй- ственные организации	сельскохозяй- ственные органи- зации, не относя- щиеся к субъектам малого предпри- нимательства
<b>Северные олени</b>	<b>100</b>	<b>100</b>	<b>100</b>
в том числе:			
взрослое поголовье	62,0	58,2	57,7
молодняк (всех возрастов)	38,0	41,8	42,3
из общего поголовья оленей - ездовые олени	12,5	7,5	7,7
<b>Пятнистые олени</b>	<b>100</b>	<b>100</b>	<b>100</b>
в том числе:			
взрослое поголовье	70,2	68,8	53,2
молодняк (всех возрастов)	29,8	31,2	46,8
<b>Маралы</b>	<b>100</b>	<b>100</b>	<b>100</b>
в том числе:			
взрослое поголовье	71,1	70,9	67,2
молодняк (всех возрастов)	28,9	29,1	32,8
<b>Верблюды</b>	<b>100</b>	<b>100</b>	<b>100</b>
в том числе:			
взрослое поголовье	61,4	59,2	53,1
из него верблюдицы	47,0	48,2	43,8
молодняк (всех возрастов)	38,6	40,8	46,9



в том числе					
из них				крестьянские (фермерские) хозяйства и ин- дивидуальные предпринима- тели	хозяйства населения
малые предприятия	в том числе		подсобные сель- скохозяйствен- ные предприятия несельскохо- зяйственных организаций		
	малые предприятия (без микропред- приятий)	микро- предприятия			
<b>100</b>	<b>100</b>	<b>100</b>	<b>100</b>	<b>100</b>	<b>100</b>
59,8	60,6	58,1	60,6	62,5	67,9
40,2	39,4	41,9	39,4	37,5	32,1
7,6	5,9	11,3	1,4	8,5	20,9
<b>100</b>	<b>100</b>	<b>100</b>	<b>100</b>	<b>100</b>	<b>100</b>
72,8	68,9	74,0	81,9	71,9	84,0
27,2	31,1	26,0	18,1	28,1	16,0
<b>100</b>	<b>100</b>	<b>100</b>	<b>100</b>	<b>100</b>	<b>100</b>
72,0	71,7	72,6	77,4	71,9	73,5
28,0	28,3	27,4	22,6	28,1	26,5
<b>100</b>	<b>100</b>	<b>100</b>	<b>100</b>	<b>100</b>	<b>100</b>
67,6	63,6	74,1	73,3	71,6	68,7
54,3	55,8	51,7	46,7	35,3	47,4
32,4	36,4	25,9	26,7	28,4	31,3

**87. ПОГОЛОВЬЕ ПЛЕМЕННЫХ СЕЛЬСКОХОЗЯЙСТВЕННЫХ  
КРЕСТЬЯНСКИХ (ФЕРМЕРСКИХ) ХОЗЯЙСТВАХ**

(на 1 июля 2016 г.;

	Сельскохозяй- ственные организации		
		сельскохозяй- ственные организации, не относящиеся к субъектам малого предпри- нимательства	малые предприятия
<b>Крупный рогатый скот - всего</b>	<b>2736,5</b>	<b>2147,6</b>	<b>578,1</b>
<b>Молочный и мясной крупный рогатый скот</b>	<b>2736,5</b>	<b>2147,6</b>	<b>578,1</b>
в том числе:			
взрослое поголовье	1317,6	1040,1	272,0
из него коровы	1237,8	982,1	250,6
молодняк (кроме телят до 1 года)	846,6	669,4	173,9
телята (до 1 года)	572,3	438,0	132,2
<b>Молочный крупный рогатый скот</b>	<b>2207,9</b>	<b>1845,4</b>	<b>353,9</b>
в том числе:			
взрослое поголовье	1029,3	851,8	173,1
из него коровы	979,4	811,7	163,5
молодняк (кроме телят до 1 года)	728,4	614,4	111,3
из него нетели	187,5	159,5	27,5
телята (до 1 года)	450,3	379,2	69,6
<b>Мясной крупный рогатый скот</b>	<b>528,5</b>	<b>302,1</b>	<b>224,2</b>
в том числе:			
взрослое поголовье	288,3	188,2	99,0
из него коровы	258,4	170,4	87,1
молодняк (кроме телят до 1 года)	118,3	55,0	62,6
телята (до 1 года)	122,0	58,9	62,7
из общего поголовья крупного рогатого скота:			
яки	4,1	4,1	-
<b>Свины</b>	<b>750,5</b>	<b>706,4</b>	<b>43,7</b>
в том числе:			
взрослое поголовье	219,1	204,3	14,6
в том числе основного стада	162,1	149,0	12,9
из него свиноматки основные	140,0	128,5	11,3
молодняк	531,4	502,1	29,1
из него:			
поросята до 4 месяцев	315,3	299,7	15,5
<b>Овцы и козы - всего</b>	<b>1813,3</b>	<b>913,8</b>	<b>896,4</b>
<b>Овцы</b>	<b>1779,2</b>	<b>912,1</b>	<b>863,9</b>
в том числе:			
взрослое поголовье	1074,7	544,1	528,3
из него овцематки и ярки старше 1 года	934,3	469,5	462,9
молодняк	704,5	368,0	335,6
из общего поголовья овец:			
овцы тонкорунных пород	915,4	616,9	298,5
овцы полутонкорунных пород	159,7	60,0	99,3

**ЖИВОТНЫХ В СЕЛЬСКОХОЗЯЙСТВЕННЫХ ОРГАНИЗАЦИЯХ,  
И У ИНДИВИДУАЛЬНЫХ ПРЕДПРИНИМАТЕЛЕЙ**

(тысяч голов)

в том числе			Крестьянские (фермерские) хозяйства и ин- дивидуальные предпринима- тели	в том числе	
из них		подсобные сель- скохозяйствен- ные предприятия несельскохо- зяйственных организаций		крестьянские (фермерские) хозяйства	индивидуальные предпринима- тели
малые предприятия (без микропред- приятий)	микро- предприятия				
<b>499,9</b>	<b>78,2</b>	<b>10,8</b>	<b>72,2</b>	<b>66,1</b>	<b>6,1</b>
<b>499,9</b>	<b>78,2</b>	<b>10,8</b>	<b>72,2</b>	<b>66,1</b>	<b>6,1</b>
230,6	41,4	5,5	40,9	37,3	3,6
214,8	35,9	5,0	35,4	32,4	3,0
154,6	19,3	3,3	16,3	15,1	1,2
114,7	17,6	2,0	15,0	13,7	1,3
<b>335,8</b>	<b>18,1</b>	<b>8,6</b>	<b>35,9</b>	<b>33,2</b>	<b>2,8</b>
161,6	11,5	4,4	22,5	20,7	1,8
153,1	10,5	4,1	19,6	18,2	1,4
107,2	4,1	2,7	7,2	6,7	0,5
26,1	1,5	0,5	3,2	3,0	0,2
67,0	2,5	1,5	6,2	5,7	0,5
<b>164,1</b>	<b>60,2</b>	<b>2,1</b>	<b>36,3</b>	<b>33,0</b>	<b>3,3</b>
69,1	29,9	1,1	18,4	16,6	1,8
61,7	25,4	0,9	15,8	14,2	1,6
47,4	15,2	0,7	9,1	8,4	0,7
47,6	15,0	0,4	8,8	8,0	0,8
-	-	-	-	-	-
<b>20,7</b>	<b>23,0</b>	<b>0,4</b>	<b>6,9</b>	<b>5,8</b>	<b>1,1</b>
9,1	5,5	0,2	4,0	3,4	0,6
8,6	4,2	0,2	3,2	2,7	0,5
8,2	3,1	0,2	2,8	2,5	0,3
11,7	17,4	0,2	2,8	2,4	0,5
5,3	10,2	0,2	0,8	0,7	0,1
<b>558,6</b>	<b>337,9</b>	<b>3,1</b>	<b>76,1</b>	<b>67,9</b>	<b>8,2</b>
<b>542,9</b>	<b>321,0</b>	<b>3,1</b>	<b>72,2</b>	<b>64,7</b>	<b>7,5</b>
334,5	193,8	2,2	54,2	49,1	5,1
287,1	175,7	1,9	45,1	40,9	4,2
208,4	127,2	0,9	18,0	15,6	2,3
255,6	42,9	0,0	13,1	8,3	4,8
84,4	14,9	0,4	12,3	12,2	0,1

ПОГОЛОВЬЕ  
СЕЛЬСКОХОЗЯЙСТВЕННЫХ ЖИВОТНЫХ

	Сельскохозяйственные организации	Сельскохозяйственные организации, не относящиеся к субъектам малого предпринимательства	
		сельскохозяйственные организации, не относящиеся к субъектам малого предпринимательства	малые предприятия
овцы полугрубошерстных пород	190,6	43,0	147,0
овцы грубошерстных пород (без каракульских и смушковых)	457,7	147,5	308,2
овцы каракульских и смушковых пород	55,7	44,8	10,9
<b>Козы</b>	<b>34,1</b>	<b>1,6</b>	<b>32,5</b>
в том числе:			
взрослое поголовье	22,5	0,8	21,7
из него козوماتки и козочки старше 1 года	17,3	0,8	16,5
молодняк	11,6	0,8	10,8
<b>Птица - всего</b>	<b>47500,9</b>	<b>46608,2</b>	<b>881,9</b>
<b>Птица сельскохозяйственная - всего</b>	<b>47325,8</b>	<b>46494,3</b>	<b>821,6</b>
в том числе:			
<b>куры - всего</b>	<b>45339,8</b>	<b>44680,7</b>	<b>649,2</b>
из них:			
куры-несушки	11055,0	10687,4	364,7
петухи	829,9	813,1	16,5
молодняк кур (всех возрастов)	33454,9	33180,3	267,9
<b>куры яичных пород</b>	<b>7916,7</b>	<b>7598,3</b>	<b>315,2</b>
из них:			
куры-несушки	4744,7	4520,4	221,9
из них промышленного стада	2460,5	2418,4	40,9
петухи	273,0	272,0	0,8
молодняк кур (всех возрастов)	2899,0	2805,9	92,5
<b>куры мясных и мясо-яичных пород</b>	<b>37423,1</b>	<b>37082,5</b>	<b>333,9</b>
из них:			
куры-несушки	6310,3	6167,0	142,8
петухи	556,9	541,1	15,7
молодняк кур (всех возрастов)	30555,9	30374,4	175,4
из них бройлеры	25442,0	25441,9	0,0
<b>утки</b>	<b>1513,3</b>	<b>1429,6</b>	<b>83,7</b>
<b>гуси</b>	<b>264,2</b>	<b>178,2</b>	<b>85,9</b>
<b>индейки</b>	<b>184,5</b>	<b>184,5</b>	<b>0,0</b>
<b>цесарки</b>	<b>24,0</b>	<b>21,2</b>	<b>2,8</b>
<b>Прочие виды птицы - всего</b>	<b>175,1</b>	<b>113,9</b>	<b>60,2</b>
перепелки	170,7	109,7	60,1
фазаны	4,4	4,2	0,1
страусы	0,0	-	0,0
<b>Лошади</b>	<b>62,5</b>	<b>18,9</b>	<b>41,2</b>
в том числе:			
взрослое поголовье	34,5	9,6	23,5
из него кобылы	26,8	7,6	18,6
молодняк	28,0	9,3	17,7

в том числе			Крестьянские (фермерские) хозяйства и ин- дивидуальные предпринима- тели	в том числе	
из них		подсобные сель- скохозяйствен- ные предприятия несельскохо- зяйственных организаций		крестьянские (фермерские) хозяйства	индивидуальные предпринима- тели
малые предприятия (без микропред- приятий)	микро- предприятия				
33,0	113,9	0,7	11,7	10,7	1,0
169,9	138,4	2,0	35,1	33,6	1,6
-	10,9	-	0,0	0,0	-
<b>15,7</b>	<b>16,8</b>	<b>0,0</b>	<b>3,9</b>	<b>3,2</b>	<b>0,7</b>
9,5	12,2	0,0	2,7	2,2	0,5
8,0	8,5	0,0	2,2	1,8	0,4
6,1	4,7	-	1,2	1,0	0,1
<b>683,6</b>	<b>198,3</b>	<b>10,9</b>	<b>476,0</b>	<b>318,4</b>	<b>157,6</b>
<b>683,5</b>	<b>138,1</b>	<b>9,9</b>	<b>310,1</b>	<b>205,2</b>	<b>104,9</b>
<b>542,4</b>	<b>106,7</b>	<b>9,9</b>	<b>204,5</b>	<b>134,2</b>	<b>70,3</b>
329,6	35,1	2,9	49,6	33,2	16,4
12,9	3,6	0,3	2,3	0,7	1,6
199,9	68,0	6,8	152,6	100,3	52,3
<b>265,0</b>	<b>50,3</b>	<b>3,2</b>	<b>80,2</b>	<b>38,4</b>	<b>41,8</b>
221,6	0,3	2,5	12,9	6,2	6,7
40,9	-	1,2	1,0	1,0	-
0,8	0,0	0,2	0,2	0,2	0,1
42,5	50,0	0,6	67,1	32,0	35,0
<b>277,5</b>	<b>56,4</b>	<b>6,7</b>	<b>124,3</b>	<b>95,8</b>	<b>28,5</b>
108,0	34,8	0,4	36,8	27,0	9,7
12,1	3,6	0,1	2,0	0,5	1,5
157,3	18,0	6,2	85,5	68,3	17,2
0,0	-	-	72,7	65,8	7,0
<b>83,7</b>	<b>0,1</b>	-	<b>56,7</b>	<b>29,2</b>	<b>27,6</b>
<b>57,4</b>	<b>28,5</b>	-	<b>34,4</b>	<b>30,1</b>	<b>4,3</b>
-	<b>0,0</b>	-	<b>11,5</b>	<b>9,2</b>	<b>2,3</b>
-	<b>2,8</b>	-	<b>2,9</b>	<b>2,5</b>	<b>0,4</b>
<b>0,1</b>	<b>60,2</b>	<b>0,9</b>	<b>165,9</b>	<b>113,2</b>	<b>52,7</b>
0,1	60,0	0,9	164,6	112,2	52,5
-	0,1	0,0	1,3	1,0	0,2
-	0,0	-	0,0	0,0	0,0
<b>18,5</b>	<b>22,6</b>	<b>2,4</b>	<b>5,4</b>	<b>4,5</b>	<b>0,8</b>
9,9	13,6	1,4	3,8	3,2	0,6
7,6	11,1	0,6	2,6	2,2	0,3
8,7	9,0	1,0	1,6	1,3	0,3

ПОГОЛОВЬЕ  
СЕЛЬСКОХОЗЯЙСТВЕННЫХ ЖИВОТНЫХ

	Сельскохозяйственные организации	Сельскохозяйственные организации, не относящиеся к субъектам малого предпринимательства	
		сельскохозяйственные организации, не относящиеся к субъектам малого предпринимательства	малые предприятия
<b>Северные олени</b>	<b>168,8</b>	<b>137,3</b>	<b>31,5</b>
в том числе:			
взрослое поголовье	98,4	76,8	21,6
молодняк (всех возрастов)	70,4	60,5	9,9
из общего поголовья оленей - ездовые олени	0,5	0,5	0,0
<b>Пятнистые олени</b>	<b>0,2</b>	<b>-</b>	<b>0,1</b>
в том числе:			
взрослое поголовье	0,2	-	0,1
молодняк (всех возрастов)	0,0	-	-
<b>Маралы</b>	<b>17,8</b>	<b>12,5</b>	<b>5,3</b>
в том числе:			
взрослое поголовье	11,6	8,2	3,4
молодняк (всех возрастов)	6,2	4,3	1,9
<b>Верблюды</b>	<b>4,1</b>	<b>2,4</b>	<b>1,7</b>
в том числе:			
взрослое поголовье	2,3	1,2	1,1
из него верблюдицы	2,1	1,1	1,0
молодняк (всех возрастов)	1,8	1,2	0,6
<b>Кролики домашние</b>	<b>83,5</b>	<b>15,8</b>	<b>65,2</b>
<b>Звери пушные (клеточного разведения)</b>			
Лисицы	38,3	36,9	1,4
Песцы	10,1	10,0	0,1
Норки	994,8	881,5	113,3
Нутрии	-	-	-
Соболи	65,6	57,4	8,3
Ондатры	0,0	-	0,0
Хори	8,5	3,5	5,0
<b>Пчелы медоносные (семьи), тыс. шт.</b>	<b>17,2</b>	<b>7,3</b>	<b>7,6</b>

в том числе			Крестьянские (фермерские) хозяйства и ин- дивидуальные предпринима- тели	в том числе	
из них		подсобные сель- скохозяйствен- ные предприятия несельскохо- зяйственных организаций		крестьянские (фермерские) хозяйства	индивидуальные предпринима- тели
малые предприятия (без микропред- приятий)	микро- предприятия				
<b>30,9</b>	<b>0,6</b>	-	-	-	-
21,0	0,6	-	-	-	-
9,9	-	-	-	-	-
0,0	-	-	-	-	-
-	<b>0,1</b>	<b>0,1</b>	<b>1,0</b>	<b>1,0</b>	-
-	0,1	0,1	0,8	0,8	-
-	-	0,0	0,3	0,3	-
<b>5,2</b>	<b>0,1</b>	-	<b>0,3</b>	<b>0,2</b>	<b>0,2</b>
3,4	0,1	-	0,2	0,1	0,2
1,9	0,0	-	0,1	0,1	-
<b>1,3</b>	<b>0,4</b>	-	<b>0,1</b>	<b>0,1</b>	-
0,8	0,3	-	0,1	0,1	-
0,7	0,3	-	0,0	0,0	-
0,5	0,1	-	-	-	-
<b>55,3</b>	<b>9,9</b>	<b>2,5</b>	<b>35,3</b>	<b>25,3</b>	<b>10,0</b>
1,4	-	-	0,0	-	0,0
0,1	-	-	0,1	-	0,1
102,9	10,5	-	3,2	-	3,2
-	-	-	1,1	1,0	0,1
8,3	-	-	-	-	-
-	0,0	-	-	-	-
5,0	-	-	-	-	-
<b>4,7</b>	<b>2,8</b>	<b>2,3</b>	<b>4,2</b>	<b>2,9</b>	<b>1,3</b>

## 88. УДЕЛЬНЫЙ ВЕС ПОГОЛОВЬЯ ПЛЕМЕННЫХ СЕЛЬСКОХОЗЯЙСТВЕННЫХ

(на 1 июля 2016 г.; в процентах от общего поголовья)

	Сельскохозяйственные организации	сельскохозяйственные организации, не относящиеся к субъектам малого предпринимательства	малые предприятия
<b>Крупный рогатый скот</b>	<b>31,8</b>	<b>38,6</b>	<b>19,8</b>
<b>Молочный и мясной крупный рогатый скот</b>	<b>31,8</b>	<b>38,6</b>	<b>19,8</b>
в том числе:			
взрослое поголовье	35,6	44,9	20,4
из него коровы	36,7	46,4	20,7
молодняк (кроме телят до 1 года)	28,1	33,3	17,9
телята (до 1 года)	30,4	35,4	21,3
<b>Молочный крупный рогатый скот</b>	<b>31,2</b>	<b>39,0</b>	<b>15,6</b>
в том числе:			
взрослое поголовье	33,7	43,1	16,6
из него коровы	34,6	44,2	17,0
молодняк (кроме телят до 1 года)	28,9	35,7	14,4
из него нетели	39,3	46,9	20,7
телята (до 1 года)	29,7	36,7	15,1
<b>Мясной крупный рогатый скот</b>	<b>35,0</b>	<b>36,1</b>	<b>34,5</b>
в том числе:			
взрослое поголовье	44,7	55,2	33,9
из него коровы	47,7	60,5	34,8
молодняк (кроме телят до 1 года)	23,8	18,8	31,6
телята (до 1 года)	33,0	28,9	39,3
из общего поголовья крупного рогатого скота:			
яки	19,3	84,3	-
<b>Свины</b>	<b>4,0</b>	<b>4,0</b>	<b>3,3</b>
в том числе:			
взрослое поголовье	9,1	9,3	7,9
в том числе основного стада	12,8	13,2	11,1
из него свиноматки основные	13,0	13,1	14,1
молодняк	3,2	3,3	2,5
из него:			
поросята до 4 месяцев	4,1	4,3	2,8
<b>Овцы и козы - всего</b>	<b>35,2</b>	<b>68,0</b>	<b>24,2</b>
<b>Овцы</b>	<b>35,9</b>	<b>68,7</b>	<b>24,5</b>
в том числе:			
взрослое поголовье	32,5	69,8	21,5
из него овцематки и ярки старше 1 года	32,2	69,4	21,4
молодняк	42,8	67,3	31,4
из общего поголовья овец:			
овцы тонкорунных пород	66,4	79,0	50,4
овцы полутонкорунных пород	23,3	37,4	19,4



### ЖИВОТНЫХ ПО КАТЕГОРИЯМ ХОЗЯЙСТВ

(соответствующей категории хозяйств)

в том числе			Крестьянские (фермерские) хозяйства и ин- дивидуальные предпринима- тели	в том числе	
из них		подсобные сель- скохозяйствен- ные предприятия несельскохо- зяйственных организаций		крестьянские (фермерские) хозяйства	индивидуальные предпринима- тели
малые предприятия (без микропред- приятий)	микро- предприятия				
22,1	11,9	9,9	2,8	2,9	2,1
22,1	11,9	9,9	2,8	2,9	2,1
23,1	12,5	11,6		3,2	2,6
23,4	12,4	12,3	3,0	3,1	2,6
19,7	10,3	9,4	2,5	2,7	1,5
23,9	12,6	7,4	2,5	2,5	1,9
17,9	4,5	10,3	2,4	2,6	1,4
19,4	5,5	12,6	3,1	3,3	1,8
19,8	5,6	13,2	3,0	3,2	1,7
16,3	3,6	9,2	1,8	1,9	0,9
23,0	7,4	12,4	3,7	4,0	2,1
17,5	3,2	7,9	1,8	1,9	1,1
42,1	23,2	8,3	3,3	3,3	3,7
41,5	23,9	8,7	3,1	3,0	4,4
42,3	24,4	9,2	3,1	2,9	4,8
37,9	20,8	9,9	3,9	4,1	2,6
48,4	24,7	6,1	3,3	3,2	3,7
-	-	-	-	-	-
2,3	5,2	0,3	1,4	1,4	1,2
6,8	10,5	0,7	3,2	3,4	2,6
11,1	10,9	1,2	3,8	4,0	3,0
14,0	14,3	1,6	4,6	5,0	2,9
1,6	4,4	0,2	0,8	0,8	0,7
1,5	5,4	0,2	0,6	0,6	0,5
52,6	12,8	3,1	0,8	0,7	1,5
52,7	12,9	3,2	0,8	0,7	1,5
52,7	10,6	3,2	0,8	0,7	1,4
52,4	10,9	3,4	0,7	0,7	1,4
52,7	18,9	3,0	0,7	0,7	1,5
73,3	17,6	0,4	0,8	0,5	8,8
43,1	4,7	2,8	0,7	0,7	0,1

ПОГОЛОВЬЕ  
СЕЛЬСКОХОЗЯЙСТВЕННЫХ ЖИВОТНЫХ

	Сельскохозяйственные организации	Сельскохозяйственные организации, не относящиеся к субъектам малого предпринимательства	
		сельскохозяйственные организации, не относящиеся к субъектам малого предпринимательства	малые предприятия
овцы полугрубошерстных пород	19,3	48,0	17,0
овцы грубошерстных пород (без каракульских и смушковых)	25,2	59,1	20,3
овцы каракульских и смушковых пород	67,2	96,6	30,0
<b>Козы</b>	<b>16,7</b>	<b>9,8</b>	<b>17,6</b>
в том числе:			
взрослое поголовье	15,6	7,5	16,6
из него козوماتки и козочки старше 1 года	14,4	9,4	15,1
молодняк	19,1	14,3	20,0
<b>Птица - всего</b>	<b>10,9</b>	<b>11,2</b>	<b>5,0</b>
<b>Птица сельскохозяйственная - всего</b>	<b>11,0</b>	<b>11,2</b>	<b>5,0</b>
в том числе:			
<b>куры - всего</b>	<b>10,7</b>	<b>11,0</b>	<b>4,4</b>
из них:			
куры-несушки	10,2	10,5	5,4
петухи	50,8	51,4	34,0
молодняк кур (всех возрастов)	10,7	10,9	3,3
<b>куры яичных пород</b>	<b>5,7</b>	<b>5,9</b>	<b>3,3</b>
из них:			
куры-несушки	5,0	5,1	3,6
из них промышленного стада	3,0	3,1	1,0
петухи	44,8	47,0	3,0
молодняк кур (всех возрастов)	6,9	7,3	2,7
<b>куры мясных и мясо-яичных пород</b>	<b>13,1</b>	<b>13,3</b>	<b>6,3</b>
из них:			
куры-несушки	47,6	49,0	22,1
петухи	54,4	54,0	74,6
молодняк кур (всех возрастов)	11,3	11,5	3,8
из них бройлеры	10,2	10,4	0,0
<b>утки</b>	<b>70,1</b>	<b>80,7</b>	<b>23,4</b>
<b>гуси</b>	<b>35,0</b>	<b>62,7</b>	<b>19,0</b>
<b>индейки</b>	<b>2,9</b>	<b>3,3</b>	<b>0,0</b>
<b>цесарки</b>	<b>28,7</b>	<b>97,5</b>	<b>4,5</b>
<b>Прочие виды птицы - всего</b>	<b>6,7</b>	<b>8,3</b>	<b>5,0</b>
перепелки	6,6	8,0	5,1
фазаны	11,7	76,5	0,4
страусы	4,3	-	8,5
<b>Лошади</b>	<b>18,5</b>	<b>15,7</b>	<b>22,0</b>
в том числе:			
взрослое поголовье	17,6	14,0	21,4
из него кобылы	21,7	19,4	25,8
молодняк	19,9	18,0	22,8

в том числе			Крестьянские (фермерские) хозяйства и ин- дивидуальные предпринима- тели	в том числе	
из них		подсобные сель- скохозяйствен- ные предприятия несельскохо- зяйственных организаций		крестьянские (фермерские) хозяйства	индивидуальные предпринима- тели
малые предприятия (без микропред- приятий)	микро- предприятия				
19,4	16,4	2,1	0,6	0,5	0,9
54,9	11,4	4,5	0,9	0,9	0,6
-	35,6	-	0,1	0,1	-
<b>49,8</b>	<b>11,0</b>	<b>0,3</b>	<b>1,5</b>	<b>1,4</b>	<b>2,7</b>
50,4	10,9	0,4	1,5	1,3	3,1
48,3	9,2	0,4	1,5	1,4	2,7
48,9	11,2	-	1,4	1,4	1,8
<b>5,1</b>	<b>4,6</b>	<b>1,0</b>	<b>4,2</b>	<b>3,6</b>	<b>6,6</b>
<b>5,4</b>	<b>3,6</b>	<b>0,9</b>	<b>3,0</b>	<b>2,5</b>	<b>4,7</b>
<b>4,7</b>	<b>3,3</b>	<b>0,9</b>	<b>2,4</b>	<b>2,0</b>	<b>4,0</b>
5,5	4,8	1,3	2,1	1,7	4,3
39,0	23,2	6,7	3,6	1,4	11,5
3,6	2,7	0,8	2,4	2,1	3,8
<b>3,1</b>	<b>4,1</b>	<b>1,3</b>	<b>2,7</b>	<b>1,5</b>	<b>10,2</b>
4,0	0,0	1,3	0,6	0,4	2,5
1,0	-	1,5	0,1	0,1	-
4,9	0,1	6,5	0,6	0,5	0,8
1,5	8,9	1,0	7,5	4,2	27,3
<b>8,6</b>	<b>2,7</b>	<b>0,8</b>	<b>2,2</b>	<b>2,2</b>	<b>2,1</b>
19,4	38,7	1,6	11,2	12,5	8,7
73,6	78,1	6,9	10,2	3,7	27,3
6,0	0,9	0,8	1,6	1,7	1,4
0,0	-	-	1,5	1,8	0,6
<b>44,1</b>	<b>0,0</b>	-	<b>9,0</b>	<b>7,3</b>	<b>12,0</b>
<b>23,0</b>	<b>14,2</b>	-	<b>4,5</b>	<b>5,2</b>	<b>2,4</b>
-	<b>0,0</b>	-	<b>4,2</b>	<b>3,9</b>	<b>5,7</b>
-	<b>22,1</b>	-	<b>14,6</b>	<b>16,8</b>	<b>8,4</b>
<b>0,0</b>	<b>11,8</b>	<b>3,0</b>	<b>18,2</b>	<b>15,2</b>	<b>31,4</b>
0,0	12,6	3,0	18,5	15,4	33,0
-	0,4	3,2	6,1	8,6	2,6
-	25,2	-	3,9	2,0	12,5
<b>20,9</b>	<b>23,0</b>	<b>8,1</b>	<b>1,4</b>	<b>1,3</b>	<b>1,8</b>
19,6	22,8	7,9	1,7	1,6	2,1
24,4	26,9	4,7	1,5	1,5	1,8
22,5	23,2	8,5	1,0	1,0	1,4

ПОГОЛОВЬЕ  
СЕЛЬСКОХОЗЯЙСТВЕННЫХ ЖИВОТНЫХ

	Сельскохозяйственные организации	Сельскохозяйственные организации, не относящиеся к субъектам малого предпринимательства	
		сельскохозяйственные организации, не относящиеся к субъектам малого предпринимательства	малые предприятия
<b>Северные олени</b>	<b>14,9</b>	<b>15,9</b>	<b>13,2</b>
в том числе:			
взрослое поголовье	14,9	15,4	15,1
молодняк (всех возрастов)	14,9	16,6	10,3
из общего поголовья оленей - ездовые олени	0,6	0,7	0,1
<b>Пятнистые олени</b>	<b>2,9</b>	<b>-</b>	<b>2,3</b>
в том числе:			
взрослое поголовье	4,1	-	3,2
молодняк (всех возрастов)	0,4	-	-
<b>Маралы</b>	<b>24,7</b>	<b>72,6</b>	<b>9,8</b>
в том числе:			
взрослое поголовье	22,8	70,9	8,8
молодняк (всех возрастов)	29,6	75,9	12,6
<b>Верблюды</b>	<b>77,0</b>	<b>77,2</b>	<b>77,2</b>
в том числе:			
взрослое поголовье	73,7	73,0	75,0
из него верблюдицы	80,7	79,0	83,1
молодняк (всех возрастов)	81,8	82,0	81,9
<b>Кролики домашние</b>	<b>16,4</b>	<b>61,9</b>	<b>14,2</b>
<b>Звери пушные (клеточного разведения)</b>			
Лисицы	60,5	69,5	14,0
Песцы	18,1	25,8	0,7
Норки	48,0	50,6	34,5
Нутрии	-	-	-
Соболи	48,1	45,5	80,3
Ондатры	13,7	-	14,0
Хори	36,6	60,9	28,7
<b>Пчелы медоносные (семьи)</b>	<b>16,5</b>	<b>22,3</b>	<b>11,8</b>

в том числе			Крестьянские (фермерские) хозяйства и ин- дивидуальные предпринима- тели	в том числе	
из них		подсобные сель- скохозяйствен- ные предприятия несельскохо- зяйственных организаций		крестьянские (фермерские) хозяйства	индивидуальные предпринима- тели
малые предприятия (без микропред- приятий)	микро- предприятия				
<b>19,1</b>	<b>0,8</b>	-	-	-	-
21,4	1,4	-	-	-	-
15,5	-	-	-	-	-
0,1	-	-	-	-	-
-	<b>3,1</b>	<b>16,6</b>	<b>69,8</b>	<b>77,0</b>	-
-	4,1	18,3	73,2	78,2	-
-	-	9,1	61,3	73,7	-
<b>15,7</b>	<b>0,4</b>	-	<b>2,2</b>	<b>1,1</b>	<b>26,3</b>
14,0	0,5	-	2,2	0,7	30,1
19,9	0,4	-	2,1	2,2	-
<b>93,5</b>	<b>50,2</b>	-	<b>8,5</b>	<b>8,5</b>	-
93,5	48,6	-	11,8	12,0	-
94,7	62,2	-	20,7	20,9	-
93,5	54,8	-	-	-	-
<b>16,8</b>	<b>7,7</b>	<b>10,6</b>	<b>11,7</b>	<b>10,2</b>	<b>18,3</b>
15,8	-	-	1,7	-	3,6
1,0	-	-	1,3	-	1,6
42,9	11,8	-	4,3	-	4,3
-	-	-	27,7	26,9	41,2
80,3	-	-	-	-	-
-	14,0	-	-	-	-
28,7	-	-	-	-	-
<b>27,7</b>	<b>6,0</b>	<b>33,0</b>	<b>2,6</b>	<b>2,4</b>	<b>3,0</b>

**89. ГРУППИРОВКА СЕЛЬСКОХОЗЯЙСТВЕННЫХ ОРГАНИЗАЦИЙ**  
(на 1 июля 2016 г.)

	Число сельскохозяйственных организаций		
	всего	в процентах	
		от общего числа организаций	от числа организаций, имевших поголовье
Сельскохозяйственные организации:			
имевшие поголовье, голов			
до 101	3052	11,1	27,9
101 - 300	2220	8,1	20,3
301 - 500	1195	4,3	10,9
501 - 1000	1863	6,8	17,0
1001 - 1500	1014	3,7	9,3
1501 - 3000	1137	4,1	10,4
3001 - 5000	305	1,1	2,8
свыше 5000	166	0,6	1,5
всего	10952	39,8	100
не имевшие поголовья	16569	60,2	х
Итого	27521	100	х

**ПО ПОГОЛОВЬЮ КРУПНОГО РОГАТОГО СКОТА**

<b>Поголовье крупного рогатого скота</b>			
<b>всего, тыс. голов</b>	<b>в процентах от общего поголовья</b>	<b>в среднем на одну организацию, голов</b>	<b>на 100 га сельхозугодий, голов</b>
124,6	1,4	41	4
413,6	4,8	186	8
470,7	5,5	394	10
1346,0	15,7	722	14
1241,1	14,4	1224	17
2336,2	27,2	2055	20
1147,4	13,3	3762	24
1518,4	17,7	9147	43
8598,1	100	785	17
x	x	x	x
8598,1	100	312	10

**90. ГРУППИРОВКА СЕЛЬСКОХОЗЯЙСТВЕННЫХ**

(на 1 июля 2016 г.)

	Число сельскохозяйственных организаций		
	всего	в процентах	
		от общего числа организаций	от числа организаций, имевших поголовье
Сельскохозяйственные организации:			
имевшие поголовье, голов			
до 101	3984	14,5	39,0
101 - 300	2783	10,1	27,3
301 - 500	1456	5,3	14,3
501 - 700	783	2,8	7,7
701 - 1000	579	2,1	5,7
1001 - 1500	351	1,3	3,4
свыше 1500	272	1,0	2,7
всего	10208	37,1	100
не имевшие поголовья	17313	62,9	x
Итого	27521	100	x



**ОРГАНИЗАЦИЙ ПО ПОГОЛОВЬЮ КОРОВ**

Поголовье коров			
всего, тыс. голов	в процентах от общего поголовья	в среднем на одну организацию, голов	на 100 га сельхозугодий, голов
152,4	4,5	38	3
528,1	15,7	190	5
571,3	17,0	392	6
466,6	13,9	596	7
484,1	14,4	836	8
427,0	12,7	1217	9
739,0	21,9	2717	14
3368,5	100	330	7
x	x	x	x
3368,5	100	122	4

**91. ГРУППИРОВКА СЕЛЬСКОХОЗЯЙСТВЕННЫХ**

(на 1 июля 2016 г.)

	Число сельскохозяйственных организаций		
	всего	в процентах	
		от общего числа организаций	от числа организаций, имевших поголовье
Сельскохозяйственные организации:			
имевшие поголовье, голов			
до 201	819	3,0	45,7
201 - 300	147	0,5	8,2
301 - 500	150	0,5	8,4
501 - 700	83	0,3	4,6
701 - 1000	54	0,2	3,0
1001 - 5000	207	0,8	11,6
5001 - 10000	73	0,3	4,1
10001 - 25000	92	0,3	5,1
свыше 25000	166	0,6	9,3
всего	1791	6,5	100
не имевшие поголовья	25730	93,5	x
Итого	27521	100	x

**ОРГАНИЗАЦИЙ ПО ПОГОЛОВЬЮ СВИНЕЙ**

Поголовье свиней			
всего, тыс.голов	в процентах от общего поголовья	в среднем на одну организацию, голов	на 100 га пашни, голов
56,7	0,3	69	8
36,3	0,2	247	10
59,6	0,3	397	18
48,9	0,3	589	19
44,7	0,2	827	28
479,0	2,5	2314	42
510,6	2,7	6994	127
1489,9	7,9	16195	560
16233,2	85,6	97790	2355
18958,8	100	10586	440
x	x	x	x
18958,8	100	689	29

**92. ГРУППИРОВКА СЕЛЬСКОХОЗЯЙСТВЕННЫХ**

(на 1 июля 2016 г.)

	Число сельскохозяйственных организаций		
	всего	в процентах	
		от общего числа организаций	от числа организаций, имевших поголовье
Сельскохозяйственные организации:			
имевшие поголовье, голов			
до 101	663	2,4	20,3
101 - 300	480	1,7	14,7
301 - 700	541	2,0	16,6
701 - 1500	727	2,6	22,2
1501 - 3000	514	1,9	15,7
3001 - 5000	173	0,6	5,3
5001 - 10000	93	0,3	2,8
10001 - 15000	36	0,1	1,1
свыше 15000	41	0,1	1,3
всего	3268	11,9	100
не имевшие поголовья	24253	88,1	x
Итого	27521	100	x

**ОРГАНИЗАЦИЙ ПО ПОГОЛОВЬЮ ОВЕЦ И КОЗ**

Поголовье овец и коз			
всего, тыс. голов	в процентах от общего поголовья	в среднем на одну организацию, голов	на 100 га сельхозугодий, голов
26,5	0,5	40	3
89,9	1,7	187	6
263,4	5,1	487	16
760,9	14,8	1047	37
1065,6	20,7	2073	52
659,9	12,8	3814	52
661,9	12,8	7118	66
433,7	8,4	12047	83
1193,2	23,1	29101	74
5155,1	100	1577	41
x	x	x	x
5155,1	100	187	6

**93. ГРУППИРОВКА СЕЛЬСКОХОЗЯЙСТВЕННЫХ**

(на 1 июля 2016 г.)

	Число сельскохозяйственных организаций		
	всего	в процентах	
		от общего числа организаций	от числа организаций, имевших поголовье
Сельскохозяйственные организации:			
имевшие поголовье, голов			
до 301	412	1,5	30,6
301 - 3000	300	1,1	22,3
3001 - 10000	86	0,3	6,4
10001 - 50000	95	0,3	7,0
50001 - 100000	58	0,2	4,3
100001 - 150000	35	0,1	2,6
150001 - 300000	92	0,3	6,8
300001 - 600000	75	0,3	5,6
свыше 600000	195	0,7	14,5
всего	1348	4,9	100
не имевшие поголовья	26173	95,1	x
Итого	27521	100	x

**ОРГАНИЗАЦИЙ ПО ПОГОЛОВЬЮ ПТИЦЫ**

Поголовье птицы			
всего, тыс. голов	в процентах от общего поголовья	в среднем на одну организацию, голов	на 100 га посевной площади зерновых культур, голов
41,5	0,0	101	55
325,8	0,1	1086	248
540,1	0,1	6280	591
2453,6	0,6	25828	5526
4204,7	1,0	72494	11872
4348,3	1,0	124238	67218
20008,5	4,6	217483	44669
33417,3	7,7	445564	64623
369025,3	85,0	1892438	125710
434365,1	100	322229	56111
x	x	x	x
434365,1	100	15783	1351

### 94. ГРУППИРОВКА СЕЛЬСКОХОЗЯЙСТВЕННЫХ

(на 1 июля 2016 г.)

	Число сельскохозяйственных организаций		
	всего	в процентах	
		от общего числа организаций	от числа организаций, имевших поголовье
Сельскохозяйственные организации:			
имевшие поголовье, голов			
до 101	53	0,2	19,2
101- 300	33	0,1	12,0
301- 500	12	0,0	4,3
501 - 1000	41	0,1	14,9
1001 - 1500	24	0,1	8,7
свыше 1500	113	0,4	40,9
всего	276	1,0	100
не имевшие поголовья	27245	99,0	x
Итого	27521	100	x



**ОРГАНИЗАЦИЙ ПО ПОГОЛОВЬЮ СЕВЕРНЫХ ОЛЕНЕЙ**

Поголовье северных оленей		
всего, тыс. голов	в процентах от общего поголовья	в среднем на одну организацию, голов
2,1	0,2	39
5,9	0,5	180
4,7	0,4	392
29,3	2,6	714
28,9	2,5	1204
1062,0	93,7	9398
1133,1	100	4105
x	x	x
1133,1	100	41

**95. ГРУППИРОВКА ПОДСОБНЫХ СЕЛЬСКОХОЗЯЙСТВЕННЫХ  
ПО ПОГОЛОВЬЮ КРУПНОГО**

(на 1 июля 2016 г.)

	Число подсобных сельскохозяйственных предприятий несельскохозяйственных организаций		
	всего	в процентах	
		от общего числа предприятий	от числа предприятий, имевших поголовье
Подсобные сельскохозяйственные предприятия несельскохозяйственных организаций:			
имевшие поголовье, голов			
до 31	419	13,5	45,1
31 - 50	128	4,1	13,8
51 - 100	170	5,5	18,3
101 - 300	123	3,9	13,2
301 - 500	38	1,2	4,1
501 - 1000	39	1,3	4,2
1001 - 1500	8	0,3	0,9
свыше 1500	5	0,2	0,5
всего	930	29,9	100
не имевшие поголовья	2185	70,1	х
Итого	3115	100	х

**ПРЕДПРИЯТИЙ НЕСЕЛЬСКОХОЗЯЙСТВЕННЫХ ОРГАНИЗАЦИЙ  
РОГАТОГО СКОТА**

Поголовье крупного рогатого скота			
всего, тыс. голов	в процентах от общего поголовья	в среднем на одно предприятие, голов	на 100 га сельхозугодий, голов
5,6	5,1	13	6
5,1	4,7	40	10
12,4	11,4	73	21
21,3	19,5	173	17
14,2	13,0	374	13
26,8	24,5	686	30
10,0	9,1	1244	51
13,8	12,6	2754	36
109,1	100	117	19
x	x	x	x
109,1	100	35	7

**96. ГРУППИРОВКА ПОДСОБНЫХ СЕЛЬСКОХОЗЯЙСТВЕННЫХ  
ПО ПОГОЛОВЬЮ**

(на 1 июля 2016 г.)

	Число подсобных сельскохозяйственных предприятий несельскохозяйственных организаций		
	всего	в процентах	
		от общего числа предприятий	от числа предприятий, имевших поголовье
Подсобные сельскохозяйственные предприятия несельскохозяйственных организаций:			
имевшие поголовье, голов			
до 31	588	18,9	71,7
31 - 50	67	2,2	8,2
51 - 100	64	2,1	7,8
101 - 300	81	2,6	9,9
301 - 500	11	0,4	1,3
свыше 500	9	0,3	1,1
всего	820	26,3	100
не имевшие поголовья	2295	73,7	х
Итого	3115	100	х

**ПРЕДПРИЯТИЙ НЕСЕЛЬСКОХОЗЯЙСТВЕННЫХ ОРГАНИЗАЦИЙ  
КОРОВ**

Поголовье коров			
всего, тыс голов	в процентах от общего поголовья	в среднем на одно предприятие, голов	на 100 га сельхозугодий, голов
6,5	15,9	11	4
2,6	6,2	38	7
4,7	11,5	74	6
14,3	34,8	176	8
4,2	10,3	383	13
8,7	21,3	971	20
41,0	100	50	8
x	x	x	x
41,0	100	13	2

**97. ГРУППИРОВКА ПОДСОБНЫХ СЕЛЬСКОХОЗЯЙСТВЕННЫХ ПРЕДПРИЯТИЙ**  
(на 1 июля 2016 г.)

	Число подсобных сельскохозяйственных предприятий несельскохозяйственных организаций		
	всего	в процентах	
		от общего числа предприятий	от числа предприятий, имевших поголовье
Подсобные сельскохозяйственные предприятия несельскохозяйственных организаций:			
имевшие поголовье, голов			
до 51	168	5,4	24,1
51 - 100	98	3,1	14,0
101 - 200	165	5,3	23,6
201 - 300	99	3,2	14,2
301 - 500	93	3,0	13,3
501 - 700	42	1,3	6,0
701 - 1000	16	0,5	2,3
свыше 1000	17	0,5	2,4
всего	698	22,4	100
не имевшие поголовья	2417	77,6	х
Итого	3115	100	х

**НЕСЕЛЬСКОХОЗЯЙСТВЕННЫХ ОРГАНИЗАЦИЙ ПО ПОГОЛОВЬЮ СВИНЕЙ**

Поголовье свиней			
всего, тыс. голов	в процентах от общего поголовья	в среднем на одно предприятие, голов	на 100 га пашни, голов
3,7	2,2	22	23
7,2	4,3	74	72
24,4	14,5	148	205
24,1	14,3	243	176
37,0	22,0	398	223
24,6	14,6	587	128
12,8	7,6	797	225
34,5	20,5	2032	220
168,5	100	241	155
x	x	x	x
168,5	100	54	16

**98. ГРУППИРОВКА ПОДСОБНЫХ СЕЛЬСКОХОЗЯЙСТВЕННЫХ  
ПО ПОГОЛОВЬЮ**

(на 1 июля 2016 г.)

	Число подсобных сельскохозяйственных предприятий несельскохозяйственных организаций		
	всего	в процентах	
		от общего числа предприятий	от числа предприятий, имевших поголовье
Подсобные сельскохозяйственные предприятия несельскохозяйственных организаций:			
имевшие поголовье, голов			
до 31	158	5,1	39,7
31 - 50	48	1,5	12,1
51 - 100	69	2,2	17,3
101 - 300	73	2,3	18,3
301 - 700	25	0,8	6,3
701 - 1500	4	0,1	1,0
1501 - 3000	7	0,2	1,8
свыше 3000	398	12,8	100
всего	2717	87,2	x
не имевшие поголовья	2717	87,2	x
Итого	3115	100	x



**ПРЕДПРИЯТИЙ НЕСЕЛЬСКОХОЗЯЙСТВЕННЫХ ОРГАНИЗАЦИЙ  
ОВЕЦ И КОЗ**

Поголовье овец и коз			
всего, тыс. голов	в процентах от общего поголовья	в среднем на одно предприятие, голов	на 100 га сельхозугодий, голов
2,5	2,4	16	10
1,9	1,9	39	14
5,0	5,0	73	18
13,0	12,8	178	21
11,4	11,2	455	57
9,4	9,2	2340	36
44,3	43,8	6331	192
101,2	100	254	50
x	x	x	x
x	x	x	x
101,2	100	32	6

**99. ГРУППИРОВКА ПОДСОБНЫХ СЕЛЬСКОХОЗЯЙСТВЕННЫХ ПРЕДПРИЯТИЙ**  
(на 1 июля 2016 г.)

	Число подсобных сельскохозяйственных предприятий несельскохозяйственных организаций		
	всего	в процентах	
		от общего числа предприятий	от числа предприятий, имевших поголовье
Подсобные сельскохозяйственные предприятия несельскохозяйственных организаций:			
имевшие поголовье, голов			
до 51	66	2,1	14,8
51 - 100	46	1,5	10,3
101 - 300	103	3,3	23,0
301 - 1000	120	3,9	26,8
1001 - 3000	78	2,5	17,4
3001 - 5000	10	0,3	2,2
5001 - 10000	15	0,5	3,4
10001 - 50000	4	0,1	0,9
свыше 50000	5	0,2	1,1
всего	447	14,3	100
не имевшие поголовья	2668	85,7	x
Итого	3115	100	x

**НЕСЕЛЬСКОХОЗЯЙСТВЕННЫХ ОРГАНИЗАЦИЙ ПО ПОГОЛОВЬЮ ПТИЦЫ**

Поголовье птицы			
всего, тыс. голов	в процентах от общего поголовья	в среднем на одно предприятие, голов	на 100 га посевной площади зерновых культур, голов
1,9	0,2	30	192
3,6	0,3	77	131
19,4	1,7	188	705
71,3	6,3	594	885
128,5	11,3	1648	3563
39,8	3,5	3978	514
96,3	8,5	6422	8290
90,0	7,9	22496	-
684,6	60,3	136915	7573
1135,4	100	2540	3147
x	x	x	x
1135,4	100	365	241

**100. ГРУППИРОВКА КРЕСТЬЯНСКИХ (ФЕРМЕРСКИХ)  
ПО ПОГОЛОВЬЮ КРУПНОГО**

(на 1 июля 2016 г.)

	Число крестьянских (фермерских) хозяйств и индивидуальных предпринимателей		
	всего	в процентах	
		от общего числа хозяйств	от числа хозяйств, имевших поголовье
Хозяйства:			
имевшие поголовье, голов			
до 3	2617	2,3	6,4
3 - 5	3589	3,1	8,7
6 - 10	5023	4,3	12,2
11 - 20	6692	5,8	16,3
21 - 30	4506	3,9	11,0
31 - 50	5472	4,7	13,3
51 - 100	6393	5,5	15,6
101 - 300	5522	4,8	13,5
301 - 500	778	0,7	1,9
свыше 500	457	0,4	1,1
всего	41049	35,5	100
не имевшие поголовья	74548	64,5	x
Итого	115597	100	x

**ХОЗЯЙСТВ И ИНДИВИДУАЛЬНЫХ ПРЕДПРИНИМАТЕЛЕЙ  
РОГАТОГО СКОТА**

Поголовье крупного рогатого скота			
всего, тыс. голов	в процентах от общего поголовья	в среднем на одно хозяйство, голов	на 100 га сельхозугодий, голов
4,2	0,2	2	2
14,4	0,6	4	4
40,7	1,6	8	6
104,3	4,1	16	9
116,0	4,5	26	13
220,7	8,6	40	15
464,6	18,1	73	17
912,1	35,6	165	20
295,0	11,5	379	22
392,2	15,3	858	22
2564,3	100	62	17
x	x	x	x
2564,3	100	22	7

**101. ГРУППИРОВКА КРЕСТЬЯНСКИХ (ФЕРМЕРСКИХ)  
ПО ПОГОЛОВЬЮ**  
(на 1 июля 2016 г.)

	Число крестьянских (фермерских) хозяйств и индивидуальных предпринимателей		
	всего	в процентах	
		от общего числа хозяйств	от числа хозяйств, имевших поголовье
Хозяйства:			
имевшие поголовье, голов			
до 3	5324	4,6	14,7
3 - 5	5593	4,8	15,4
6 - 10	5862	5,1	16,2
11 - 20	5989	5,2	16,5
21 - 30	3496	3,0	9,7
31 - 50	3604	3,1	9,9
51 - 100	3930	3,4	10,8
101 - 300	2163	1,9	6,0
свыше 300	262	0,2	0,7
всего	36223	31,3	100
не имевшие поголовья	79374	68,7	x
Итого	115597	100	x

**ХОЗЯЙСТВ И ИНДИВИДУАЛЬНЫХ ПРЕДПРИНИМАТЕЛЕЙ  
КОРОВ**

Поголовье коров			
всего, тыс. голов	в процентах от общего поголовья	в среднем на одно хозяйство, голов	на 100 га сельхозугодий, голов
8,1	0,7	2	1
22,1	1,9	4	3
48,0	4,1	8	5
93,3	8,0	16	7
90,6	7,8	26	7
146,6	12,6	41	9
279,6	24,0	71	9
350,9	30,1	162	10
128,1	11,0	489	11
1167,4	100	32	8
x	x	x	x
1167,4	100	10	3

**102. ГРУППИРОВКА КРЕСТЬЯНСКИХ (ФЕРМЕРСКИХ) ХОЗЯЙСТВ И**  
(на 1 июля 2016 г.)

	<b>Число крестьянских (фермерских) хозяйств и индивидуальных предпринимателей</b>		
	<b>всего</b>	<b>в процентах</b>	
		<b>от общего числа хозяйств</b>	<b>от числа хозяйств, имевших поголовье</b>
Хозяйства:			
имевшие поголовье, голов			
до 3	942	0,8	11,7
3 - 5	1273	1,1	15,7
6 - 10	1316	1,1	16,3
11 - 30	2072	1,8	25,6
31 - 50	844	0,7	10,4
51 - 70	421	0,4	5,2
71 - 100	369	0,3	4,6
101 - 200	447	0,4	5,5
201 - 500	266	0,2	3,3
501 - 1000	84	0,1	1,0
свыше 1000	49	0,0	0,6
всего	8083	7,0	100
не имевшие поголовья	107514	93,0	x
Итого	115597	100	x



**ИНДИВИДУАЛЬНЫХ ПРЕДПРИНИМАТЕЛЕЙ ПО ПОГОЛОВЬЮ СВИНЕЙ**

Поголовье свиней			
всего, тыс. голов	в процентах от общего поголовья	в среднем на одно хозяйство, голов	на 100 га пашни, голов
1,6	0,3	2	2
5,1	1,0	4	4
10,8	2,2	8	6
40,5	8,1	20	10
34,8	7,0	41	13
25,6	5,2	61	18
32,1	6,5	87	24
64,9	13,1	145	27
81,8	16,5	307	42
57,1	11,5	679	59
142,8	28,7	2914	257
497,0	100	61	26
x	x	x	x
497,0	100	4	2

**103. ГРУППИРОВКА КРЕСТЬЯНСКИХ (ФЕРМЕРСКИХ) ХОЗЯЙСТВ И**  
(на 1 июля 2016 г.)

	Число крестьянских (фермерских) хозяйств и индивидуальных предпринимателей		
	всего	в процентах	
		от общего числа хозяйств	от числа хозяйств, имевших поголовье
Хозяйства:			
имевшие поголовье, голов			
до 6	934	0,8	4,4
6 - 10	1355	1,2	6,4
11 - 30	3238	2,8	15,3
31 - 100	4487	3,9	21,2
101 - 300	3882	3,4	18,3
301 - 500	1753	1,5	8,3
501 - 700	1270	1,1	6,0
701 - 1000	1321	1,1	6,2
1001 - 1500	1150	1,0	5,4
1501 - 2000	740	0,6	3,5
свыше 2000	1081	0,9	5,1
всего	21211	18,3	100
не имевшие поголовья	94386	81,7	x
Итого	115597	100	x

**ИНДИВИДУАЛЬНЫХ ПРЕДПРИНИМАТЕЛЕЙ ПО ПОГОЛОВЬЮ ОВЕЦ И КОЗ**

Поголовье овец и коз			
всего, тыс. голов	в процентах от общего поголовья	в среднем на одно хозяйство, голов	на 100 га сельхозугодий, голов
3,2	0,0	3	3
11,6	0,1	9	7
66,6	0,7	21	12
276,6	2,8	62	21
741,8	7,6	191	41
709,3	7,3	405	68
767,6	7,9	604	91
1135,4	11,6	859	95
1442,2	14,8	1254	141
1297,3	13,3	1753	216
3321,0	34,0	3072	243
9772,8	100	461	98
x	x	x	x
9772,8	100	85	26

**104. ГРУППИРОВКА КРЕСТЬЯНСКИХ (ФЕРМЕРСКИХ) ХОЗЯЙСТВ И**  
(на 1 июля 2016 г.)

	Число крестьянских (фермерских) хозяйств и индивидуальных предпринимателей		
	всего	в процентах	
		от общего числа хозяйств	от числа хозяйств, имевших поголовье
Хозяйства:			
имевшие поголовье, голов			
до 11	818	0,7	7,1
11 - 50	4598	4,0	40,0
51 - 100	2372	2,1	20,6
101 - 300	2005	1,7	17,4
301 - 1000	884	0,8	7,7
1001 - 3000	370	0,3	3,2
3001 - 5000	123	0,1	1,1
5001 - 10000	128	0,1	1,1
10001 - 20000	82	0,1	0,7
свыше 20000	111	0,1	1,0
всего	11491	9,9	100
не имевшие поголовья	104106	90,1	x
Итого	115597	100	x

**ИНДИВИДУАЛЬНЫХ ПРЕДПРИНИМАТЕЛЕЙ ПО ПОГОЛОВЬЮ ПТИЦЫ**

Поголовье птицы			
всего, тыс. голов	в процентах от общего поголовья	в среднем на одно хозяйство, голов	на 100 га посевной площади зерновых культур, голов
6,7	0,1	8	23
141,7	1,3	31	42
184,4	1,6	78	87
354,3	3,2	177	195
521,9	4,7	590	844
691,1	6,2	1868	3350
507,4	4,5	4125	5018
977,5	8,7	7637	16283
1212,8	10,8	14790	12204
6610,2	59,0	59552	21514
11208,1	100	975	1246
x	x	x	x
11208,1	100	97	76

**105. ГРУППИРОВКА КРЕСТЬЯНСКИХ (ФЕРМЕРСКИХ) ХОЗЯЙСТВ И ИНДИВИДУАЛЬНЫХ  
ПРЕДПРИНИМАТЕЛЕЙ ПО ПОГОЛОВЬЮ СЕВЕРНЫХ ОЛЕНЕЙ**

(на 1 июля 2016 г.)

	Число крестьянских (фермерских) хозяйств и индивидуальных предпринимателей			Поголовье северных оленей		
	всего	в процентах		всего, тыс. голов	в процентах от общего поголовья	в среднем на одно хозяйство, голов
		от общего числа хозяйств	от числа хозяйств, имевших поголовье			
Хозяйства:						
имевшие поголовье, голов						
до 31	22	0,0	22,9	0,2	0,3	10
31 - 50	15	0,0	15,6	0,6	0,9	43
51 - 100	9	0,0	9,4	0,7	1,0	76
101 - 500	32	0,0	33,3	7,6	11,2	239
свыше 500	18	0,0	18,8	59,3	86,6	3294
всего	96	0,1	100	68,5	100	713
не имевшие поголовья	115501	99,9	х	х	х	х
Итого	115597	100	х	68,5	100	1

### 106. ГРУППИРОВКА ЛИЧНЫХ ПОДСОБНЫХ ХОЗЯЙСТВ ПО ПОГОЛОВЬЮ КРУПНОГО РОГАТОГО СКОТА

(на 1 июля 2016 г.)

	Число личных подсобных хозяйств			Поголовье крупного рогатого скота		
	всего, тыс.	в процентах		всего, тыс. голов	в процентах от общего поголовья	в среднем на одно хозяйство, голов
		от общего числа хозяйств	от числа хозяйств, имевших поголовье			
Хозяйства:						
имевшие поголовье, голов						
1	321,9	2,3	19,4	321,9	4,3	1
2	454,2	3,3	27,4	908,5	12,1	2
3	248,5	1,8	15,0	745,5	10,0	3
4 - 5	285,9	2,1	17,2	1244,2	16,6	4
6 - 10	232,6	1,7	14,0	1715,6	22,9	7
свыше 10	117,4	0,8	7,1	2542,3	34,0	22
всего	1660,5	12,0	100	7478,0	100	5
не имевшие поголовья	12154,8	88,0	x	x	x	x
Итого	13815,3	100	x	7478,0	100	1

**107. ГРУППИРОВКА ЛИЧНЫХ ПОДСОБНЫХ ХОЗЯЙСТВ ПО ПОГОЛОВЬЮ КОРОВ**  
(на 1 июля 2016 г.)

	Число личных подсобных хозяйств			Поголовье коров		
	всего, тыс.	в процентах		всего, тыс. голов	в процентах от общего поголовья	в среднем на одно хозяйство, голов
		от общего числа хозяйств	от числа хозяйств, имевших поголовье			
Хозяйства:						
имевшие поголовье, голов						
1	730,8	5,3	53,6	730,8	23,5	1
2	339,4	2,5	24,9	678,7	21,9	2
3	122,3	0,9	9,0	367,0	11,8	3
4 - 5	94,1	0,7	6,9	411,9	13,3	4
6 - 10	51,2	0,4	3,8	388,2	12,5	8
свыше 10	24,7	0,2	1,8	528,5	17,0	21
всего	1362,5	9,9	100	3105,1	100	2
не имевшие поголовья	12452,8	90,1	x	x	x	x
Итого	13815,3	100	x	3105,1	100	0,2



**108. ГРУППИРОВКА ЛИЧНЫХ ПОДСОБНЫХ ХОЗЯЙСТВ ПО ПОГОЛОВЬЮ СВИНЕЙ**  
(на 1 июля 2016 г.)

	Число личных подсобных хозяйств			Поголовье свиней		
	всего, тыс.	в процентах		всего, тыс. голов	в процентах от общего поголовья	в среднем на одно хозяйство, голов
		от общего числа хозяйств	от числа хозяйств, имевших поголовье			
Хозяйства:						
имевшие поголовье, голов						
1	231,8	1,7	23,6	231,8	6,4	1
2 - 3	489,6	3,5	49,8	1101,8	30,6	2
4 - 5	125,1	0,9	12,7	547,6	15,2	4
6 - 10	86,1	0,6	8,8	661,2	18,4	8
свыше 10	50,7	0,4	5,2	1058,3	29,4	21
всего	983,4	7,1	100	3600,8	100	4
не имевшие поголовья	12831,9	92,9	х	х	х	х
Итого	13815,3	100	х	3600,8	100	0,3

### 109. ГРУППИРОВКА ЛИЧНЫХ ПОДСОБНЫХ ХОЗЯЙСТВ ПО ПОГОЛОВЬЮ ОВЕЦ И КОЗ

(на 1 июля 2016 г.)

	Число личных подсобных хозяйств			Поголовье овец и коз		
	всего, тыс.	в процентах		всего, тыс. голов	в процентах от общего поголовья	в среднем на одно хозяйство, голов
		от общего числа хозяйств	от числа хозяйств, имевших поголовье			
Хозяйства:						
имевшие поголовье, голов						
1	116,5	0,8	13,7	116,5	1,1	1
2 - 5	352,5	2,6	41,5	1143,6	10,6	3
6 - 10	185,1	1,3	21,8	1479,7	13,8	8
11 - 20	112,1	0,8	13,2	1700,1	15,8	15
21 - 50	57,3	0,4	6,7	1838,3	17,1	32
51 - 100	14,1	0,1	1,7	1029,9	9,6	73
свыше 100	12,0	0,1	1,4	3432,8	32,0	286
всего	849,6	6,1	100	10740,9	100	13
не имевшие поголовья	12965,7	93,9	х	х	х	х
Итого	13815,3	100	х	10740,9	100	1

**110. ГРУППИРОВКА ЛИЧНЫХ ПОДСОБНЫХ ХОЗЯЙСТВ ПО ПОГОЛОВЬЮ ПТИЦЫ**  
(на 1 июля 2016 г.)

	Число личных подсобных хозяйств			Поголовье птицы		
	всего, тыс.	в процентах		всего, тыс. голов	в процентах от общего поголовья	в среднем на одно хозяйство, голов
		от общего числа хозяйств	от числа хозяйств, имевших поголовье			
Хозяйства:						
имевшие поголовье, голов						
до 6	193,6	1,4	5,2	835,0	0,8	4
6 - 10	813,2	5,9	21,8	7058,6	7,2	9
11 - 20	1218,6	8,8	32,7	18551,9	18,8	15
21 - 30	564,4	4,1	15,1	14547,4	14,7	26
31 - 50	539,7	3,9	14,5	21536,2	21,8	40
51 - 100	325,1	2,4	8,7	22448,1	22,8	69
свыше 100	73,7	0,5	2,0	13653,2	13,8	185
всего	3728,3	27,0	100	98630,4	100	26
не имевшие поголовья	10087,0	73,0	х	х	х	х
Итого	13815,3	100	х	98630,4	100	7

**111. ГРУППИРОВКА ЛИЧНЫХ ПОДСОБНЫХ ХОЗЯЙСТВ**  
(на 1 июля 2016 года)

	Число личных подсобных хозяйств		
	всего	в процентах	
		от общего числа хозяйств	от числа хозяйств, имевших поголовье
Хозяйства:			
имевшие поголовье, голов			
1	47	0,0	3,6
2 - 3	124	0,0	9,4
4 - 5	76	0,0	5,8
6 - 7	85	0,0	6,4
8 - 10	118	0,0	9,0
свыше 10	868	0,0	65,9
всего	1318	0,0	100
не имевшие поголовья	13813947	100	х
Итого	13815265	100	х

**ПО ПОГОЛОВЬЮ СЕВЕРНЫХ ОЛЕНЕЙ**

Поголовье северных оленей		
всего, голов	в процентах от общего поголовья	в среднем на одно хозяйство, голов
47	0,1	1
308	0,5	2
357	0,5	5
543	0,8	6
1095	1,7	9
63413	96,4	73
65763	100	50
x	x	x
65763	100	0,0

**112. ЧИСЛО ОРГАНИЗАЦИЙ (ХОЗЯЙСТВ), ИМЕВШИХ ПОГОЛОВЬЕ**  
(на 1 июля 2016 г.)

	Сельскохозяйственные организации		
	число сельскохозяйственных организаций	поголовье, голов	в среднем на одну организацию, голов
Отдельные виды сельскохозяйственных животных:			
перепелки	84	2574954	30654
фазаны	20	37183	1859
страусы	29	714	25
лошади	6457	337068	52
ослы	21	60	3
мулы и лошаки	6	15	3
олени пятнистые	40	7431	186
маралы	96	72009	750
верблюды	36	5308	147
кролики домашние	222	508157	2289
лисицы	28	63285	2260
песцы	20	55816	2791
норки	37	2071131	55977
нутрии	4	355	89
соболи	13	136490	10499
бобры	-	-	-
ондатры	2	102	51
хори	4	23114	5779
пчелы медоносные <sup>1)</sup>	783	104250	133

<sup>1)</sup> Семей пчел, штук.

**ОТДЕЛЬНЫХ ВИДОВ СЕЛЬСКОХОЗЯЙСТВЕННЫХ ЖИВОТНЫХ**

Крестьянские (фермерские) хозяйства и индивидуальные предприниматели			Личные подсобные хозяйства		
число хозяйств	поголовье, голов	в среднем на одно хозяйство, голов	число хозяйств	поголовье, голов	в среднем на одно хозяйство, голов
347	889328	2563	7209	380612	53
83	21169	255	947	11095	12
54	1123	21	199	998	5
13571	383605	28	174673	605477	3
72	234	3	4636	6076	1
4	5	1	137	5551	41
16	1478	92	41	475	12
58	14061	242	14	166	12
74	589	8	150	752	5
1515	302543	200	351250	4977642	14
7	424	61	56	833	15
12	8311	693	26	295	11
6	75268	12545	25	351	14
24	4069	170	7724	181609	24
-	-	-	4	14	4
-	-	-	4	60	15
1	8	8	9	33	4
2	2002	1001	22	249	11
3628	161910	45	196477	2528404	13







**ПРОИЗВОДСТВЕННАЯ  
ИНФРАСТРУКТУРА,  
ТЕХНИЧЕСКИЕ СРЕДСТВА  
И ТЕХНОЛОГИИ**

### 113. НАЛИЧИЕ СЕЛЬСКОХОЗЯЙСТВЕННОЙ ТЕХНИКИ, МАШИН И КРЕСТЬЯНСКИХ (ФЕРМЕРСКИХ) ХОЗЯЙСТВАХ И У

(на 1 июля 2016 г.;

	Сельскохозяйственные организации - всего	сельскохозяйственные организации, не относящиеся к субъектам малого предпринимательства	малые предприятия
Тракторы - всего	295046	153679	128327
в том числе			
по мощности:			
до 37,0 кВт (до 50,3 л.с.)	15144	7970	5871
37,0- 75,0 кВт (50,3-102,0 л.с.)	152984	79143	66339
75,1 -150,0 кВт (102,1-204 л.с.)	79361	39521	36491
свыше 150,0 кВт (свыше 204,0 л.с.)	47557	27045	19626
по возрасту:			
до 4 лет	34629	18552	15144
4 - 8 лет	59838	32357	25618
9 лет и более	200579	102770	87565
Автомобили грузовые	135781	78477	51294
Плуги	78381	35971	38432
Сеялки	124794	62417	58255
Картофелесажалки	2904	1331	1385
Разбрасыватели органических удобрений	9204	6067	2992
Машины для защиты растений	17183	10956	5933
Машины для внесения минеральных удобрений и извести	15016	9548	5234
Машины, установки, аппараты дождевальные и поливальные насосные станции	6233	4193	1935
Косилки	38731	17807	18927
Пресс-подборщики	22426	11788	10150
Комбайны зерноуборочные	75145	36385	36085
в том числе в возрасте:			
до 4 лет	14567	7470	6873
4 - 8 лет	21946	11299	10190
9 лет и более	38632	17616	19022
Комбайны кукурузоуборочные	869	545	289
Комбайны льноуборочные	487	166	266
Комбайны картофелеуборочные	2683	1214	1333
Комбайны кормоуборочные	15367	8656	6447
в том числе в возрасте:			
до 4 лет	2641	1566	1045
4 - 8 лет	4887	2930	1909
9 лет и более	7839	4160	3493
Погрузчики сельскохозяйственные	24676	15124	9334
Бороны всех видов, кроме дисковых	619179	372232	241089
Бороны дисковые	43353	22625	20143
Машины свеклоуборочные (без ботвоуборочных)	2177	1556	599
Машины для послеуборочной обработки зерна	13485	7903	5311
Сушилки для послеуборочной сушки зерна перед закладкой на хранение	6132	3569	2482
Установки доильные	24581	15608	8718
Очистители-охладители молока	12107	7981	4081
Раздатчики кормов для крупного рогатого скота	13214	9408	3781
Раздатчики кормов для свиней	1714	1537	176

**ОБОРУДОВАНИЯ В СЕЛЬСКОХОЗЯЙСТВЕННЫХ ОРГАНИЗАЦИЯХ,  
ИНДИВИДУАЛЬНЫХ ПРЕДПРИНИМАТЕЛЕЙ**

штук)

в том числе		подсобные сельскохозяй- ственные пред- приятия несель- скохозяйствен- ных организаций	Крестьянские (фермерские) хозяйства и ин- дивидуальные предпринимате- ли - всего	в том числе	
из них				крестьянские (фермерские) хозяйства	индивидуальные предпринима- тели
малые предприятия (без микропред- приятий)	микро- предприятия				
<b>Всего</b>					
85740	42587	13040	190486	162302	28184
3849	2022	1303	15484	12504	2980
44929	21410	7502	102183	86741	15442
23636	12855	3349	54127	46588	7539
13326	6300	886	18692	16469	2223
9705	5439	933	27195	23538	3657
16258	9360	1863	44088	36954	7134
59777	27788	10243	119203	101810	17393
36456	14838	6010	67892	56892	11000
24349	14083	3978	91192	77434	13758
37947	20308	4122	107083	92797	14286
1051	334	188	2927	2359	568
2655	337	145	1333	1181	152
4860	1073	294	5487	4581	906
4479	755	234	3266	2797	469
1618	317	105	1014	864	150
12407	6520	1997	47857	40328	7529
8487	1663	488	8897	7617	1280
22996	13089	2675	62795	54040	8755
4737	2136	224	8146	7228	918
6861	3329	457	12038	10266	1772
11398	7624	1994	42611	36546	6065
245	44	35	313	239	74
168	98	55	111	97	14
937	396	136	2067	1693	374
5104	1343	264	3336	2821	515
873	172	30	557	491	66
1572	337	48	752	627	125
2659	834	186	2027	1703	324
8058	1276	218	6642	5922	720
209668	31421	5858	166652	148465	18187
16886	3257	585	14812	12815	1997
513	86	22	342	308	34
4568	743	271	3816	3403	413
2205	277	81	667	571	96
7972	746	255	5486	4720	766
3843	238	45	1039	888	151
3604	177	25	595	534	61
147	29	1	78	77	1

	Сельскохозяйственные организации - всего	сельскохозяйственные организации, не относящиеся к субъектам малого предпринимательства	малые предприятия
		в том числе	
Тракторы - всего	22238	10386	11050
в том числе			
по мощности:			
до 37,0 кВт (до 50,3 л.с.)	919	401	467
37,0- 75,0 кВт (50,3- 102,0 л.с.)	9899	4404	5042
75,1 - 150,0 кВт (102,1-204 л.с.)	6826	3212	3388
свыше 150,0 кВт (свыше 204,0 л.с.)	4594	2369	2153
по возрасту:			
до 4 лет	3803	1743	1957
4 - 8 лет	5970	2718	3052
9 лет и более	12465	5925	6041
Автомобили грузовые	9730	4692	4716
Плуги	4630	1727	2614
Сеялки	7913	3739	3890
Картофелесажалки	211	95	103
Разбрасыватели органических удобрений	502	351	147
Машины для защиты растений	1116	704	398
Машины для внесения минеральных удобрений и извести	701	458	231
Машины, установки, аппараты дождевальные и поливальные насосные станции	262	167	86
Косилки	2173	804	1222
Пресс-подборщики	1248	712	508
Комбайны зерноуборочные	7600	3317	4042
в том числе в возрасте:			
до 4 лет	1868	846	984
4 - 8 лет	2542	1145	1335
9 лет и более	3190	1326	1723
Комбайны кукурузоуборочные	113	61	51
Комбайны льноуборочные	29	2	21
Комбайны картофелеуборочные	221	95	115
Комбайны кормоуборочные	1101	625	465
в том числе в возрасте:			
до 4 лет	254	143	108
4 - 8 лет	328	184	141
9 лет и более	519	298	216
Погрузчики сельскохозяйственные	1410	872	530
Бороны всех видов, кроме дисковых	27142	17541	9343
Бороны дисковые	3052	1950	1073
Машины свеклоуборочные (без ботвоуборочных)	134	91	42
Машины для послеуборочной обработки зерна	648	363	276
Сушилки для послеуборочной сушки зерна перед закладкой на хранение	319	127	187
Установки доильные	1026	694	328
Очистители-охладители молока	662	407	250
Раздатчики кормов для крупного рогатого скота	558	400	156
Раздатчики кормов для свиней	49	45	4

в том числе			Крестьянские (фермерские) хозяйства и ин- дивидуальные предпринимате- ли - всего	в том числе	
из них		подсобные сельскохозяй- ственные пред- приятия несель- скохозяйствен- ных организаций		крестьянские (фермерские) хозяйства	индивидуальные предпринимате- ли
малые предприятия (без микропред- приятий)	микро- предприятия				
<b>арендованные</b>					
4967	6083	802	19908	15018	4890
151	316	51	2003	1290	713
2249	2793	453	10835	8296	2539
1468	1920	226	5434	4112	1322
1099	1054	72	1636	1320	316
1027	930	103	1833	1495	338
1383	1669	200	5775	4162	1613
2557	3484	498	12300	9361	2939
2180	2536	322	8561	6599	1962
929	1685	289	8772	6590	2182
1717	2173	284	9831	7451	2380
47	56	13	339	258	81
108	39	4	89	72	17
271	127	14	628	420	208
168	63	12	347	271	76
48	38	9	89	72	17
409	813	147	5171	4036	1135
327	181	28	880	709	171
1814	2228	241	11951	9159	2792
580	404	38	1025	867	158
644	691	62	2865	2165	700
590	1133	141	8061	6127	1934
41	10	1	188	132	56
7	14	6	34	32	2
49	66	11	221	168	53
282	183	11	536	408	128
84	24	3	43	38	5
83	58	3	142	100	42
115	101	5	351	270	81
406	124	8	335	300	35
6486	2857	258	7820	6766	1054
644	429	29	1281	1035	246
36	6	1	20	16	4
194	82	9	205	184	21
160	27	5	49	39	10
271	57	4	152	116	36
211	39	5	51	39	12
132	24	2	30	23	7
-	4	-	-	-	-

**114. НАЛИЧИЕ СЕЛЬСКОХОЗЯЙСТВЕННОЙ ТЕХНИКИ, МАШИН И ОБОРУДОВАНИЯ**

(на 1 июля 2016 г.;

	<b>Личные подсобные и другие индивидуальные хозяйства граждан - всего</b>
Тракторы	555,2
Газонокосилки	4214,7
Мотоблоки, мотокультиваторы со сменными орудиями	2775,0
Автомобили грузовые	642,6
Автомобили легковые	9445,6
Мотоциклы	519,7
Установки доильные	79,6
Сепараторы для молока	586,7
Мукомольное оборудование и крупорушки	797,5

<sup>1)</sup> Хозяйства граждан, имеющих земельные участки с площадью 4 и более соток и занимающихся сельскохозяйственным производством.

**В ЛИЧНЫХ ПОДСОБНЫХ И ДРУГИХ ИНДИВИДУАЛЬНЫХ ХОЗЯЙСТВАХ ГРАЖДАН**

тысяч штук)

в том числе хозяйства			
личные подсобные	граждан, имеющих земельные участки для индивидуального жилищного строительства <sup>1)</sup>	граждан, имеющих земельные участки (садовые, огородные, дачные и другие), не входящих в объединения	граждан, не имеющих земли, но имеющих сельскохозяйственных животных
524,8	27,3	3,0	0,1
3014,3	1084,8	115,5	0,1
2128,0	589,3	57,6	0,1
485,5	149,2	7,6	0,3
6610,5	2675,2	157,7	2,2
439,2	74,3	5,6	0,5
75,2	4,1	0,1	0,2
538,0	47,5	0,7	0,5
764,5	32,0	0,6	0,3

### 115. НАЛИЧИЕ СЕЛЬСКОХОЗЯЙСТВЕННОЙ ТЕХНИКИ, МАШИН

(на 1 июля 2016 г., в среднем на 100 организаций (хозяйств),

	Сельскохозяйственные организации		
		сельскохозяйственные организации, не относящиеся к субъектам малого предпринимательства	малые предприятия
Тракторы	1072	2544	699
Автомобили грузовые	493	1299	279
Плуги	285	595	209
Сеялки	453	1033	317
Картофелесажалки	11	22	8
Разбрасыватели органических удобрений	33	100	16
Машины для защиты растений	62	181	32
Машины для внесения минеральных удобрений и извести	55	158	28
Машины, установки, аппараты дождевальные и поливальные насосные станции	23	69	11
Косилки	141	295	103
Пресс-подборщики	81	195	55
Погрузчики сельскохозяйственные	90	250	51
Бороны всех видов, кроме дисковых	2250	6162	1313
Бороны дисковые	158	375	110
Машины свеклоуборочные (без ботвоуборочных)	8	26	3
Машины для послеуборочной обработки зерна	49	131	29
Сушилки для послеуборочной сушки зерна перед закладкой на хранение	22	59	14
Установки доильные	89	258	47
Очистители-охладители молока	44	132	22
Раздатчики кормов для крупного рогатого скота	48	156	21
Раздатчики кормов для свиней	25	25	29



## И ОБОРУДОВАНИЯ ПО КАТЕГОРИЯМ ХОЗЯЙСТВ

осуществлявших сельскохозяйственную деятельность; штук)

из них			Крестьянские (фермерские) хозяйства и ин- дивидуальные предпринима- тели	из них	
из них		подсобные сельскохозяй- ственные пред- приятия несель- скохозяйствен- ных организаций		крестьянские (фермерские) хозяйства	индивидуаль- ные предприни- матели
малые предприятия (без микропред- приятий)	микро- предприятия				
1346	355	419	165	180	111
572	124	193	59	63	43
382	117	128	79	86	54
596	169	132	93	103	56
16	3	6	3	3	2
42	3	5	1	1	1
76	9	9	5	5	4
70	6	8	3	3	2
25	3	3	1	1	1
195	54	64	41	45	30
133	14	16	8	8	5
126	11	7	6	7	3
3291	262	188	144	165	71
265	27	19	13	14	8
8	1	1	0,3	0,3	0,1
72	6	9	3	4	2
35	2	3	1	1	0,4
125	6	8	5	5	3
60	2	1	1	1	1
57	1	1	1	1	0,2
82	0,2	0,0	0,1	0,1	0,0

**116. ОБЕСПЕЧЕННОСТЬ СЕЛЬСКОХОЗЯЙСТВЕННЫХ ОРГАНИЗАЦИЙ,  
ПРЕДПРИНИМАТЕЛЕЙ СЕЛЬСКОХОЗЯЙСТВЕННОЙ**

(на 1 июля 2016 г.)

	Сельскохозяйственные организации	Сельскохозяйственные организации, не относящиеся к субъектам малого предпринимательства	
		сельскохозяйственные организации, не относящиеся к субъектам малого предпринимательства	малые предприятия
Приходилось тракторов на 1000 га пашни, шт.	5	5	4
Нагрузка пашни на один трактор, га	219,9	222,2	231,0
Приходилось комбайнов на 1000 га посевов (посадки) соответствующих культур, шт.:			
зерноуборочных	2	2	3
кукурузоуборочных	0,4	0,4	0,4
льнауборочных	12	18	11
картофелеуборочных	14	16	12
свеклоуборочных машин (без ботвоуборочных)	2	2	4
Приходилось посевов (посадки) соответствующих культур на один комбайн, га:			
зерноуборочный	428,0	475,2	399,0
кукурузоуборочный	2310,1	2343,8	2452,1
льнауборочный	80,5	56,2	88,9
картофелеуборочный	72,3	62,0	80,9
свеклоуборочную машину (без ботвоуборочных)	446,6	527,0	251,1
Приходилось на 100 тракторов, шт.:			
плугов	27	23	30
сеялок	42	41	45
косилок	13	12	15

**КРЕСТЬЯНСКИХ (ФЕРМЕРСКИХ) ХОЗЯЙСТВ И ИНДИВИДУАЛЬНЫХ  
ТЕХНИКОЙ**

из них		подсобные сельскохозяй- ственные пред- приятия несель- скохозяйствен- ных организаций	Крестьянские (фермерские) хозяйства и ин- дивидуальные предпринима- тели	из них	
из них				крестьянские (фермерские) хозяйства	индивидуальные предпринима- тели
малые предприятия (без микропред- приятий)	микропредприя- тия				
4	4	12	7	7	9
227,0	239,0	85,1	140,9	145,7	113,6
2	3	6	4	4	5
1	0,2	2	0,4	0,4	0,4
12	10	9	10	10	8
15	9	13	14	14	13
5	2	12	3	3	2
413,4	373,8	175,9	235,4	241,3	199,1
1836,9	5877,7	612,5	2628,8	2652,3	2553,0
81,3	101,9	113,3	99,0	95,9	120,9
66,0	116,2	79,7	72,8	71,3	79,8
221,1	430,2	80,1	384,0	376,9	448,8
28	33	31	48	48	49
44	48	32	56	57	51
14	15	15	25	25	27

### 117. ГРУППИРОВКА СЕЛЬСКОХОЗЯЙСТВЕННЫХ

(на 1 июля 2016 г.)

	Число сельскохозяйственных организаций		
	всего	в процентах	
		от общего числа организаций	от числа организаций, имевших тракторы
Сельскохозяйственные организации:			
имевшие тракторы, шт.			
1 - 5	8670	31,5	41,0
6 - 8	2728	9,9	12,9
9 - 15	3950	14,4	18,7
16 - 20	1568	5,7	7,4
21 - 40	2904	10,6	13,7
свыше 40	1333	4,8	6,3
всего	21153	76,9	100
не имевшие тракторы	6368	23,1	х
Итого	27521	100	х

### 118. ГРУППИРОВКА СЕЛЬСКОХОЗЯЙСТВЕННЫХ ОРГАНИЗАЦИЙ

(на 1 июля 2016 г.)

	Число сельскохозяйственных организаций		
	всего	в процентах	
		от общего числа организаций	от числа организаций, имевших зерноуборочные комбайны
Сельскохозяйственные организации:			
имевшие зерноуборочные комбайны, шт.			
1	3476	12,6	23,6
2	2859	10,4	19,4
3	1972	7,2	13,4
4 - 5	2518	9,1	17,1
6 - 8	1799	6,5	12,2
9 - 11	812	3,0	5,5
12 - 15	546	2,0	3,7
свыше 15	726	2,6	4,9
всего	14708	53,4	100
не имевшие зерноуборочные комбайны	12813	46,6	х
Итого	27521	100	х

## ОРГАНИЗАЦИЙ ПО ОБЕСПЕЧЕННОСТИ ТРАКТОРАМИ

Наличие тракторов			Площадь пашни		
всего, шт.	в процентах от общего наличия	в среднем на одну организацию, шт.	всего, тыс. га	наличие тракторов на 1000 га пашни, шт.	нагрузка пашни на один трактор, га
22541	7,8	3	5512,2	4	244,5
18939	6,5	7	4410,2	4	232,9
45782	15,8	12	9846,2	5	215,1
28022	9,6	18	5900,3	5	210,6
81894	28,2	28	16812,5	5	205,3
93380	32,1	70	19382,0	5	207,6
290558	100	14	61863,3	5	212,9
x	x	x	x	x	x
290558	100	11	64309,8	5	221,3

## ПО ОБЕСПЕЧЕННОСТИ ЗЕРНОУБОРОЧНЫМИ КОМБАЙНАМИ

Наличие зерноуборочных комбайнов			Площадь посевов зерновых культур		
всего, шт.	в процентах от общего наличия	в среднем на одну организацию, шт.	всего, тыс. га	наличие зерноуборочных комбайнов на 1000 га посевов зерно- вых культур, шт.	нагрузка посевов зерновых культур на один зерноуборочный комбайн, га
3476	4,7	1	1299,8	3	373,9
5718	7,7	2	2236,4	3	391,1
5916	8,0	3	2200,0	3	371,9
11106	15,0	4	4372,0	3	393,7
12206	16,5	7	5124,3	2	419,8
7966	10,7	10	3491,5	2	438,3
7246	9,8	13	3119,2	2	430,5
20518	27,7	28	7900,9	3	385,1
74152	100	5	29744,2	2	401,1
x	x	x	x	x	x
74152	100	3	32161,8	2	433,7

### 119. ГРУППИРОВКА КРЕСТЬЯНСКИХ (ФЕРМЕРСКИХ) ХОЗЯЙСТВ И ИНДИВИДУАЛЬНЫХ

(на 1 июля 2016 г.)

	Число хозяйств		
	всего	в процентах	
		от общего числа хозяйств	от числа хозяйств, имевших тракторы
Хозяйства:			
имевшие тракторы, шт.			
1	34881	30,2	46,5
2	17068	14,8	22,7
3 - 5	16693	14,4	22,2
6 - 8	4033	3,5	5,4
9 - 11	1336	1,2	1,8
свыше 11	1045	0,9	1,4
всего	75056	64,9	100
не имевшие тракторы	40541	35,1	x
Итого	115597	100	x

### 120. ГРУППИРОВКА КРЕСТЬЯНСКИХ (ФЕРМЕРСКИХ) ХОЗЯЙСТВ И ИНДИВИДУАЛЬНЫХ

(на 1 июля 2016 г.)

	Число хозяйств		
	всего	в процентах	
		от общего числа хозяйств	от числа хозяйств, имевших зерноуборочные комбайны
Хозяйства:			
имевшие зерноуборочные комбайны, шт.			
1	25798	22,3	67,4
2	7366	6,4	19,2
3	2515	2,2	6,6
4 - 5	1861	1,6	4,9
6 - 7	435	0,4	1,1
свыше 7	327	0,3	0,9
всего	38302	33,1	100
не имевшие зерноуборочные комбайны	77295	66,9	x
Итого	115597	100	x

## ПРЕДПРИНИМАТЕЛЕЙ ПО ОБЕСПЕЧЕННОСТИ ТРАКТОРАМИ

Наличие тракторов			Площадь пашни		
всего, шт.	в процентах от общего наличия	в среднем на одно хозяйство, шт.	всего, тыс. га	наличие тракторов на 1000 га пашни, шт.	нагрузка пашни на один трактор, га
34881	18,5	1	2755,4	13	79,0
34136	18,1	2	3241,8	11	95,0
61365	32,5	4	7891,6	8	128,6
27163	14,4	7	4515,6	6	166,2
13093	6,9	10	2623,7	5	200,4
18038	9,6	17	4217,4	4	233,8
188676	100	3	25245,6	7	133,8
x	x	x	x	x	x
188676	100	2	26597,6	7	141,0

## ПРЕДПРИНИМАТЕЛЕЙ ПО ОБЕСПЕЧЕННОСТИ ЗЕРНОУБОРОЧНЫМИ КОМБАЙНАМИ

Наличие зерноуборочных комбайнов			Площадь посевов зерновых культур		
всего, шт.	в процентах от общего наличия	в среднем на одно хозяйство, шт.	всего, тыс. га	наличие зерноуборочных комбайнов на 1000 га посевов зерновых культур, шт.	нагрузка посевов зерновых культур на один зерноуборочный комбайн, га
25798	41,3	1	3656,4	7	141,7
14732	23,6	2	2987,7	5	202,8
7545	12,1	3	1906,6	4	252,7
8083	13,0	4	2377,9	3	294,2
2772	4,4	6	907,3	3	327,3
3473	5,6	11	1140,6	3	328,4
62403	100	2	12976,5	5	207,9
x	x	x	x	x	x
62403	100	1	14782,4	4	236,9

**121. ЧИСЛО СЕЛЬСКОХОЗЯЙСТВЕННЫХ ОРГАНИЗАЦИЙ, КРЕСТЬЯНСКИХ  
ИМЕВШИХ ПРОИЗВОДСТВЕННЫЕ**

(на 1 июля 2016 г.)

	<b>Сельскохозяйственные организации - всего<sup>1)</sup></b>
<b>Число организаций (хозяйств), имевших в наличии собственные<sup>2)</sup> и арендованные:</b>	
<b>склады и сооружения для хранения - всего</b>	<b>9340</b>
зерна, включая семена технических и кормовых культур	8190
картофеля и овощей	1247
плодов и ягод	93
сена	2512
травяной муки	58
силоса	3342
сенажа	2314
минеральных удобрений	1342
органических удобрений	455
пестицидов	772
<b>холодильники</b>	<b>2500</b>
<b>в том числе арендованные:</b>	
<b>склады и сооружения для хранения - всего</b>	<b>1336</b>
зерна, включая семена технических и кормовых культур	1051
картофеля и овощей	167
плодов и ягод	13
сена	176
травяной муки	4
силоса	252
сенажа	196
минеральных удобрений	131
органических удобрений	27
пестицидов	72
<b>холодильники</b>	<b>181</b>



**(ФЕРМЕРСКИХ) ХОЗЯЙСТВ И ИНДИВИДУАЛЬНЫХ ПРЕДПРИНИМАТЕЛЕЙ,  
ПОСТРОЙКИ**

в том числе		Крестьянские (фермерские) хозяйства и индивидуальные предприниматели - всево	в том числе	
сельскохозяйствен- ные организации, не относящиеся к субъектам малого предприниматель- ства	малые предприятия (без микропред- приятий)		крестьянские (фермерские) хозяйства	индивидуальные предприниматели
<b>4201</b>	<b>5139</b>	<b>36390</b>	<b>30653</b>	<b>5737</b>
3578	4612	29021	24860	4161
633	614	4289	3373	916
58	35	217	142	75
1244	1268	5646	4559	1087
47	11	32	29	3
1743	1599	569	482	87
1296	1018	457	398	59
824	518	890	689	201
315	140	229	181	48
518	254	334	219	115
<b>1373</b>	<b>1127</b>	<b>1825</b>	<b>1501</b>	<b>324</b>
<b>594</b>	<b>742</b>	<b>7118</b>	<b>5931</b>	<b>1187</b>
442	609	6091	5143	948
80	87	785	614	171
5	8	27	13	14
90	86	507	400	107
2	2	1	1	-
130	122	74	61	13
90	106	55	47	8
68	63	113	93	20
18	9	26	19	7
44	28	40	31	9
<b>109</b>	<b>72</b>	<b>123</b>	<b>96</b>	<b>27</b>

	Сельскохозяйственные организации - всего <sup>1)</sup>
<b>Склады и сооружения, оборудованные системами автоматизированного контроля технологических процессов, для хранения - всего</b>	<b>904</b>
зерна, включая семена технических и кормовых культур	406
картофеля и овощей	169
плодов и ягод	11
сена	56
травяной муки	1
силоса	72
сенажа	42
минеральных удобрений	56
органических удобрений	24
пестицидов	34
<b>Холодильники</b>	<b>425</b>
<b>в процентах от числа организаций (хозяйств), имевших в наличии собственные<sup>2)</sup> и арендованные:</b>	
<b>склады и сооружения</b>	<b>9,7</b>
зерна, включая семена технических и кормовых культур	5,0
картофеля и овощей	13,6
плодов и ягод	11,8
сена	2,2
травяной муки	1,7
силоса	2,2
сенажа	1,8
минеральных удобрений	4,2
органических удобрений	5,3
пестицидов	4,4
<b>холодильники</b>	<b>17,0</b>

<sup>1)</sup> Без учета микропредприятий и подсобных сельскохозяйственных предприятий несельскохозяйственных организаций.

<sup>2)</sup> За исключением сданных в аренду или переданных в пользование.

Продолжение табл. 121

в том числе		Крестьянские (фермерские) хозяйства и индивидуальные предприниматели - всего	в том числе	
сельскохозяйствен- ные организации, не относящиеся к субъектам малого предприниматель- ства	малые предприятия (без микропред- приятий)		крестьянские (фермерские) хозяйства	индивидуальные предприниматели
<b>541</b>	<b>363</b>	<b>1041</b>	<b>877</b>	<b>164</b>
233	173	664	583	81
101	68	154	110	44
10	1	5	3	2
33	23	109	89	20
1	-	-	-	-
42	30	10	8	2
23	19	10	9	1
38	18	21	19	2
17	7	11	8	3
20	14	17	15	2
<b>271</b>	<b>154</b>	<b>194</b>	<b>162</b>	<b>32</b>
<b>12,9</b>	<b>7,1</b>	<b>2,9</b>	<b>2,9</b>	<b>2,9</b>
6,5	3,8	2,3	2,3	1,9
16,0	11,1	3,6	3,3	4,8
17,2	2,9	2,3	2,1	2,7
2,7	1,8	1,9	2,0	1,8
2,1	-	-	-	-
2,4	1,9	1,8	1,7	2,3
1,8	1,9	2,2	2,3	1,7
4,6	3,5	2,4	2,8	1,0
5,4	5,0	4,8	4,4	6,3
3,9	5,5	5,1	6,8	1,7
<b>19,7</b>	<b>13,7</b>	<b>10,6</b>	<b>10,8</b>	<b>9,9</b>

**122. МОЩНОСТИ ЕДИНОВРЕМЕННОГО ХРАНЕНИЯ ПРОИЗВОДСТВЕННЫХ  
КРЕСТЬЯНСКИХ (ФЕРМЕРСКИХ) ХОЗЯЙСТВАХ И У**

(на 1 июля 2016 г.)

	Сельскохозяйственные организации <sup>1)</sup>
<b>Собственные<sup>2)</sup> и арендованные емкости:</b>	
<b>склады и сооружения для хранения, тыс. т:</b>	
зерна, включая семена технических и кормовых культур	105756,5
картофеля и овощей	5354,6
плодов и ягод	124,7
сена	4385,0
травяной муки	389,9
силоса, тыс. куб. м	29981,8
сенажа, тыс. куб. м	20501,3
минеральных удобрений	2249,5
органических удобрений	7845,4
пестицидов	525,2
<b>холодильники, тыс. т</b>	<b>1626,9</b>
<b>в том числе арендованные емкости:</b>	
<b>склады и сооружения для хранения, тыс. т:</b>	
зерна, включая семена технических и кормовых культур	7492,3
картофеля и овощей	752,0
плодов и ягод	11,4
сена	619,8
травяной муки	2,3
силоса, тыс. куб. м	1997,4
сенажа, тыс. куб. м	1299,1
минеральных удобрений	394,7
органических удобрений	163,1
пестицидов	24,3
<b>холодильники, тыс. т</b>	<b>152,3</b>

**ПОСТРОЕК В СЕЛЬСКОХОЗЯЙСТВЕННЫХ ОРГАНИЗАЦИЯХ,  
ИНДИВИДУАЛЬНЫХ ПРЕДПРИНИМАТЕЛЕЙ**

в том числе		Крестьянские (фермерские) хозяйства и индивидуальные предприниматели	в том числе	
сельскохозяйствен- ные организации, не относящиеся к субъектам малого предприниматель- ства	малые предприятия (без микропред- приятий)		крестьянские (фермерские) хозяйства	индивидуальные предприниматели
81827,8	23928,7	33558,2	29642,2	3916,0
3021,0	2333,6	2657,3	2224,9	432,4
90,8	33,9	53,1	42,8	10,3
3054,1	1330,9	2864,6	2197,9	666,7
377,3	12,7	7,7	7,2	0,5
21128,3	8853,5	1355,2	1226,1	129,1
14456,7	6044,6	853,6	726,5	127,0
1877,3	372,1	187,0	165,3	21,7
6988,3	857,1	93,9	82,2	11,6
455,5	69,6	63,3	58,2	5,1
<b>1142,6</b>	<b>484,3</b>	<b>239,1</b>	<b>185,5</b>	<b>53,6</b>
3869,9	3622,5	5496,7	4700,0	796,7
512,6	239,4	349,5	287,2	62,3
3,1	8,3	7,8	4,1	3,7
534,2	85,6	479,9	207,2	272,6
1,0	1,3	0,1	0,1	-
1314,2	683,2	174,3	141,0	33,3
738,0	561,1	82,5	73,4	9,2
339,0	55,7	38,4	34,4	4,0
141,8	21,3	21,3	21,2	0,2
8,8	15,5	2,3	2,1	0,2
<b>118,1</b>	<b>34,2</b>	<b>23,0</b>	<b>18,3</b>	<b>4,6</b>

	Сельскохозяйственные организации <sup>1)</sup>
<b>Емкости складов и сооружений, оборудованные системами автоматизированного контроля технологических процессов, тыс. т</b>	
зерна, включая семена технических и кормовых культур	6966,8
картофеля и овощей	1230,8
плодов и ягод	43,1
сена	167,7
травяной муки	1,1
силоса, тыс. куб. м	661,6
сенажа, тыс. куб. м	282,2
минеральных удобрений	60,2
органических удобрений	1119,5
пестицидов	50,8
<b>Холодильники, тыс. т</b>	<b>429,4</b>
<b>в процентах от емкости собственных<sup>2)</sup> и арендованных складов и сооружений</b>	
зерна, включая семена технических и кормовых культур	6,6
картофеля и овощей	23,0
плодов и ягод	34,6
сена	3,8
травяной муки	0,3
силоса	2,2
сенажа	1,4
минеральных удобрений	2,7
органических удобрений	14,3
пестицидов	9,7
<b>холодильники</b>	<b>26,4</b>

<sup>1)</sup> Без учета микропредприятий и подсобных сельскохозяйственных предприятий несельскохозяйственных организаций.

<sup>2)</sup> За исключением сданных в аренду или переданных в пользование.

в том числе		Крестьянские (фермерские) хозяйства и индивидуальные предприниматели	в том числе	
сельскохозяйствен- ные организации, не относящиеся к субъектам малого предприниматель- ства	малые предприятия (без микропред- приятий)		крестьянские (фермерские) хозяйства	индивидуальные предприниматели
5600,3	1366,5	853,6	764,6	89,0
772,5	458,3	215,5	177,5	38,0
40,6	2,5	0,1	0,0	0,0
116,2	51,5	657,7	654,4	3,3
1,1	-	-	-	-
538,2	123,4	24,3	23,3	1,0
227,1	55,1	56,3	45,8	10,5
52,3	7,8	5,6	5,5	0,1
1091,0	28,4	1,7	0,7	1,0
40,9	9,9	1,5	1,5	0,0
<b>335,6</b>	<b>93,9</b>	<b>38,6</b>	<b>30,3</b>	<b>8,2</b>
6,8	5,7	2,5	2,6	2,3
25,6	19,6	8,1	8,0	8,8
44,7	7,4	0,1	0,1	0,4
3,8	3,9	23,0	29,8	0,5
0,3	-	-	-	-
2,5	1,4	1,8	1,9	0,8
1,6	0,9	6,6	6,3	8,3
2,8	2,1	3,0	3,3	0,5
15,6	3,3	1,8	0,8	8,6
9,0	14,2	2,4	2,6	0,0
<b>29,4</b>	<b>19,4</b>	<b>16,1</b>	<b>16,4</b>	<b>15,3</b>

### 123. ЧИСЛО СЕЛЬСКОХОЗЯЙСТВЕННЫХ ОРГАНИЗАЦИЙ, КРЕСТЬЯНСКИХ (ФЕРМЕРСКИХ)

(на 1 июля 2016 г.)

	Сельскохозяйственные организации - всего	сельскохозяйственные организации, не относящиеся к субъектам малого предпринимательства	малые предприятия
<b>Число организаций (хозяйств), имевших:</b>			
<b>Собственные<sup>1)</sup> и арендованные теплицы и парники</b>	<b>1413</b>	<b>303</b>	<b>593</b>
в том числе:			
зимние	576	185	276
весенние	863	136	314
парники	153	23	63
из них теплицы гидропонные	115	64	46
<b>Арендованные теплицы и парники</b>	<b>226</b>	<b>41</b>	<b>167</b>
в том числе:			
зимние	139	28	104
весенние	99	15	71
парники	16	3	10
из них теплицы гидропонные	18	10	8
<b>Теплицы и парники, оборудованные системами автоматизированного контроля технологических процессов</b>	<b>231</b>	<b>106</b>	<b>109</b>
в том числе:			
зимние	182	95	82
весенние	61	17	33
парники	9	-	5
из них теплицы гидропонные	83	49	33
<b>в процентах от числа организаций (хозяйств), имевших в наличии теплицы и парники</b>	<b>16,3</b>	<b>35,0</b>	<b>18,4</b>
в том числе:			
зимние	31,6	51,4	29,7
весенние	7,1	12,5	10,5
парники	5,9	-	7,9
из них теплицы гидропонные	72,2	76,6	71,7

<sup>1)</sup> За исключением сданных в аренду или переданных в пользование.



**ХОЗЯЙСТВ И ИНДИВИДУАЛЬНЫХ ПРЕДПРИНИМАТЕЛЕЙ, ИМЕВШИХ ТЕПЛИЦЫ И ПАРНИКИ**

в том числе			Крестьянские (фермерские) хозяйства и индивидуаль- ные предприни- матели - всего	в том числе	
из них		подсобные сельскохозяй- ственные пред- приятия несель- скохозяйствен- ных организаций		крестьянские (фермерские) хозяйства	индивидуальные предприниматели
малые предприятия (без микропред- приятий)	микро- предприятия				
<b>194</b>	<b>399</b>	<b>517</b>	<b>2520</b>	<b>1626</b>	<b>894</b>
97	179	115	534	278	256
98	216	413	1894	1284	610
12	51	67	328	211	117
20	26	5	25	12	13
<b>46</b>	<b>121</b>	<b>18</b>	<b>217</b>	<b>111</b>	<b>106</b>
30	74	7	90	39	51
20	51	13	124	72	52
1	9	3	21	8	13
2	6	-	3	3	-
<b>55</b>	<b>54</b>	<b>16</b>	<b>106</b>	<b>75</b>	<b>31</b>
38	44	5	43	34	9
19	14	11	64	44	20
-	5	4	9	5	4
16	17	1	11	9	2
<b>28,4</b>	<b>13,5</b>	<b>3,1</b>	<b>4,2</b>	<b>4,6</b>	<b>3,5</b>
39,2	24,6	4,3	8,1	12,2	3,5
19,4	6,5	2,7	3,4	3,4	3,3
-	9,8	6,0	2,7	2,4	3,4
80,0	65,4	20,0	44,0	75,0	15,4

## 124. ПЛОЩАДЬ ТЕПЛИЦ И ПАРНИКОВ В СЕЛЬСКОХОЗЯЙСТВЕННЫХ И У ИНДИВИДУАЛЬНЫХ

(на 1 июля 2016 г.;

	Сельскохозяй- ственные организации - всего	сельскохозяй- ственные ор- ганизации, не относящиеся к субъектам мало- го предпринима- тельства	малые предприятия
<b>Общая площадь собственных<sup>1)</sup> и арендованных теплиц и парников</b>	<b>45837,6</b>	<b>28959,0</b>	<b>15897,6</b>
в том числе:			
зимних	32128,2	25124,2	6723,7
весенних	12316,9	3687,0	7951,9
парников	1392,6	147,8	1222,0
из общей площади теплиц - гидропонных	9968,9	8809,0	1116,4
<b>Общая площадь арендованных теплиц и парников</b>	<b>9225,8</b>	<b>3311,2</b>	<b>5691,9</b>
в том числе:			
зимних	5292,1	2392,4	2839,1
весенних	3612,9	917,1	2536,2
парников	320,7	1,6	316,5
из общей площади теплиц - гидропонных	1488,4	1407,8	80,6
<b>Общая площадь теплиц и парников, оборудованных системами автоматизированного контроля технологических процессов</b>	<b>15672,5</b>	<b>12855,7</b>	<b>2633,1</b>
в том числе:			
зимних	14505,6	12281,8	2209,0
весенних	1161,2	573,9	420,2
парников	5,7	-	4,0
из общей площади теплиц - гидропонных	7847,7	7045,3	802,0
<b>в процентах от площадей собственных и арендованных теплиц и парников</b>	<b>34,2</b>	<b>44,4</b>	<b>16,6</b>
в том числе:			
зимних	45,1	48,9	32,9
весенних	9,4	15,6	5,3
парников	0,4	-	0,3
из общей площади теплиц - гидропонных	78,7	80,0	71,8

<sup>1)</sup> За исключением сданных в аренду или переданных в пользование.

**ОРГАНИЗАЦИЯХ, КРЕСТЬЯНСКИХ (ФЕРМЕРСКИХ) ХОЗЯЙСТВАХ  
ПРЕДПРИНИМАТЕЛЕЙ**

(тысяч квадратных метров)

в том числе			Крестьянские (фермерские) хозяйства и индивидуаль- ные предприни- матели - всего	в том числе	
из них		подсобные сельскохозяй- ственные пред- приятия несель- скохозяйствен- ных организаций		крестьянские (фермерские) хозяйства	индивидуальные предпринима- тели
малые предприятия (без микропред- приятий)	микро- предприятия				
<b>8115,2</b>	<b>7782,3</b>	<b>981,1</b>	<b>8771,1</b>	<b>5482,3</b>	<b>3288,8</b>
4051,8	2671,9	280,3	1947,9	1212,7	735,2
3659,9	4292,0	678,1	5481,2	3509,1	1972,1
403,6	818,5	22,7	1341,9	760,4	581,5
603,6	512,8	43,5	237,3	174,2	63,1
<b>2971,7</b>	<b>2720,1</b>	<b>222,7</b>	<b>1426,4</b>	<b>693,2</b>	<b>733,2</b>
1587,6	1251,6	60,6	445,5	201,6	243,8
1331,2	1205,0	159,7	555,6	365,3	190,3
53,0	263,5	2,5	425,3	126,3	299,0
10,0	70,6	-	51,4	51,4	-
<b>1575,2</b>	<b>1057,9</b>	<b>183,7</b>	<b>722,1</b>	<b>599,7</b>	<b>122,3</b>
1261,4	947,6	14,9	497,2	429,4	67,9
313,8	106,3	167,1	211,3	165,2	46,1
-	4,0	1,8	13,5	5,2	8,3
445,3	356,7	0,4	183,9	149,6	34,3
<b>19,4</b>	<b>13,6</b>	<b>18,7</b>	<b>8,2</b>	<b>10,9</b>	<b>3,7</b>
31,1	35,5	5,3	25,5	35,4	9,2
8,6	2,5	24,6	3,9	4,7	2,3
-	0,5	7,8	1,0	0,7	1,4
73,8	69,6	1,0	77,5	85,9	54,3

## 125. ЧИСЛО СЕЛЬСКОХОЗЯЙСТВЕННЫХ ОРГАНИЗАЦИЙ, КРЕСТЬЯНСКИХ ОБЕСПЕЧЕННЫХ ОБЪЕКТАМИ

(на 1 июля 2016 г.;

	Сельскохозяйственные организации - всего <sup>1)</sup>	в том	
		сельскохозяйственные организации, не относящиеся к субъектам малого предпринимательства	малые предприятия
<b>Число организаций (хозяйств), имевших:</b>			
Связь по автомобильным дорогам с твердым покрытием с районным центром или с сетью магистральных путей сообщения	25,9	6,2	19,7
Внутрихозяйственные дороги с твердым покрытием	10,5	3,5	7,0
Подключение к сетям электроснабжения	24,2	6,0	18,2
Подключение к сетям теплоснабжения	3,4	1,6	1,8
Подключение к сетям водоснабжения	12,3	3,8	8,4
Подключение к сетям газоснабжения	7,3	3,1	4,3
Автономные источники электроснабжения	2,6	1,2	1,4
Автономные источники теплоснабжения (собственная котельная)	6,2	2,2	3,9
Автономные источники водоснабжения (собственный водозабор, колодец, скважина)	9,2	2,8	6,4
Оборудованная топливозаправочная станция	4,0	2,0	1,9
Пункт заправки сжиженным газом	0,2	0,1	0,1
Телефонная связь	22,5	5,7	16,8
Внутрипроизводственная фиксированная телефонная связь	2,7	1,5	1,2
Подключение к сети Интернет	15,2	4,8	10,4
<b>В процентах от общего числа организаций (хозяйств) соответствующей категории</b>			
Связь по автомобильным дорогам с твердым покрытием с районным центром или с сетью магистральных путей сообщения	81,3	82,1	81,1
Внутрихозяйственные дороги с твердым покрытием	32,9	45,7	28,9
Подключение к сетям электроснабжения	75,9	78,6	75,0
Подключение к сетям теплоснабжения	10,5	20,8	7,3
Подключение к сетям водоснабжения	38,5	50,5	34,8
Подключение к сетям газоснабжения	22,9	40,1	17,6
Автономные источники электроснабжения	8,2	15,8	5,8
Автономные источники теплоснабжения (собственная котельная)	19,3	29,5	16,1
Автономные источники водоснабжения (собственный водозабор, колодец, скважина)	28,9	37,2	26,4
Оборудованная топливозаправочная станция	12,4	26,4	8,0
Пункт заправки сжиженным газом	0,5	1,4	0,3
Телефонная связь	70,6	75,4	69,1
Внутрипроизводственная фиксированная телефонная связь	8,5	19,7	4,9
Подключение к сети Интернет	47,6	63,5	42,6

<sup>1)</sup> Без учета подсобных сельскохозяйственных предприятий несельскохозяйственных организаций.

**(ФЕРМЕРСКИХ) ХОЗЯЙСТВ И ИНДИВИДУАЛЬНЫХ ПРЕДПРИНИМАТЕЛЕЙ,  
ИНФРАСТРУКТУРЫ**

тысяч)

числе		Крестьянские (фермерские) хозяйства и индивидуальные предприниматели - всего	в том числе	
из них			крестьянские (фермерские) хозяйства	индивидуальные предприниматели
малые предприятия (без микропредприятий)	микропредприятия			
6,3	13,4	98,7	76,1	22,6
3,0	4,1	x	x	x
6,4	11,8	80,1	64,5	15,6
0,8	0,9	2,7	2,0	0,7
3,7	4,7	32,4	24,4	8,0
2,3	1,9	18,3	13,8	4,4
0,6	0,9	7,0	5,8	1,2
1,7	2,2	18,7	14,8	3,9
2,6	3,8	34,2	28,4	5,8
1,3	0,6	1,3	1,2	0,1
0,0	0,0	x	x	x
6,0	10,8	88,6	68,6	20,0
0,6	0,6	x	x	x
4,9	5,4	31,3	24,3	7,0
88,5	78,0	56,5	55,7	59,3
41,6	23,7	x	x	x
89,9	68,9	45,8	47,2	41,0
11,8	5,4	1,5	1,4	1,9
52,6	27,4	18,5	17,9	21,0
32,6	11,3	10,5	10,1	11,7
7,9	5,0	4,0	4,2	3,1
24,3	12,7	10,7	10,9	10,2
36,2	22,3	19,6	20,8	15,2
18,8	3,6	0,8	0,9	0,4
0,4	0,2	x	x	x
84,4	62,8	50,7	50,2	52,5
8,3	3,6	x	x	x
69,2	31,7	17,9	17,8	18,4

**126. ЧИСЛО ХОЗЯЙСТВ НАСЕЛЕНИЯ,**  
(на 1 июля 2016 г.;

	Личные подсобные и другие индивидуальные хозяйства граждан - всего	в том числе	
		личные подсобные	граждан, имеющих земельные участки для индивидуального жилищного строительства <sup>1)</sup>
<b>Число хозяйств, имевших:</b>			
Связь по автомобильным дорогам с твердым покрытием с районным центром или с сетью магистральных путей сообщения	18864,7	13887,1	4671,5
Подключение к сетям электроснабжения	19223,1	14108,8	4821,4
Подключение к сетям теплоснабжения	999,1	626,1	350,3
Подключение к сетям водоснабжения	11371,7	7880,1	3390,8
Подключение к сетям газоснабжения	10761,6	7314,8	3368,7
Отопление печное	7268,8	5973,6	1139,7
Автономные источники теплоснабжения (собственная котельная)	8353,6	5721,7	2569,0
Автономные источники водоснабжения (собственный водозабор, колодец, скважина)	6576,3	5122,7	1321,9
Телефонная (фиксированная) связь	3479,4	2565,1	893,0
Мобильная (сотовая) связь	17867,1	12978,9	4594,9
Подключение к сети Интернет	5367,6	3538,6	1780,1
Охрана	x	x	x
<b>В процентах от общего числа хозяйств соответствующей категории</b>			
Связь по автомобильным дорогам с твердым покрытием с районным центром или с сетью магистральных путей сообщения	80,3	79,3	84,7
Подключение к сетям электроснабжения	81,8	80,5	87,4
Подключение к сетям теплоснабжения	4,3	3,6	6,4
Подключение к сетям водоснабжения	48,4	45,0	61,5
Подключение к сетям газоснабжения	45,8	41,7	61,1
Отопление печное	30,9	34,1	20,7
Автономные источники теплоснабжения (собственная котельная)	35,6	32,7	46,6
Автономные источники водоснабжения (собственный водозабор, колодец, скважина)	28,0	29,2	24,0
Телефонная (фиксированная) связь	14,8	14,6	16,2
Мобильная (сотовая) связь	76,0	74,1	83,3
Подключение к сети Интернет	22,8	20,2	32,3
Охрана	x	x	x

<sup>1)</sup> Хозяйства граждан, имеющих земельные участки с площадью 4 и более соток и занимающихся сельскохозяйственным производством.

<sup>2)</sup> По некоммерческим объединениям граждан с учетом мобильной (сотовой) связи.

## ОБЕСПЕЧЕННЫХ ОБЪЕКТАМИ ИНФРАСТРУКТУРЫ

(тысяч)

хозяйства		Некоммерческие объединения граждан - всего	в том числе		
граждан, имеющих зе- мельные участки (садовые, ого- родные, дачные и другие), не вхо- дящих в объеди- нение	граждан, не имеющих земли, но имеющих сель- скохозяйствен- ных животных		садоводческие	огороднические	дачные
301,5	4,6	67,8	60,2	2,4	5,2
286,8	6,1	56,8	51,4	1,1	4,3
21,5	1,3	x	x	x	x
97,8	3,1	13,4	12,1	0,3	1,0
75,8	2,4	4,8	3,6	0,1	1,0
152,2	3,3	x	x	x	x
61,3	1,6	3,1	2,6	0,00	0,5
130,4	1,2	41,8	38,3	0,9	2,6
20,8	0,5	62,6 <sup>2)</sup>	56,0	1,8	4,8
286,7	6,6	x	x	x	x
47,6	1,3	x	x	x	x
x	-	19,4	17,7	0,1	1,6
67,4	44,1	89,3	89,4	86,0	88,7
64,2	58,4	74,8	76,4	39,7	73,1
4,8	12,0	x	x	x	x
21,9	29,7	17,6	17,9	9,2	17,6
16,9	22,7	6,3	5,4	2,9	17,8
34,0	31,3	x	x	x	x
13,7	15,5	4,1	3,8	1,0	9,0
29,2	11,8	55,1	56,9	31,7	44,7
4,7	5,2	82,4 <sup>2)</sup>	83,2	63,1	82,9
64,1	63,0	x	x	x	x
10,7	12,2	x	x	x	x
x	-	25,6	26,3	5,0	27,5

**127. ЧИСЛО СЕЛЬСКОХОЗЯЙСТВЕННЫХ ОРГАНИЗАЦИЙ, КРЕСТЬЯНСКИХ  
ПРИМЕНЯВШИХ**  
(на 1 июля 2016 г.)

	Сельскохозяйствен- ные организации - всего <sup>1)</sup>	Сельскохозяйствен- ные организации, не относящиеся к субъектам малого предприниматель- ства	
		сельскохозяйствен- ные организации, не относящиеся к субъектам малого предприниматель- ства	малые предприятия
<b>Число организаций (хозяйств), применявших инновационные технологии:</b>			
Капельная система орошения	1158	359	799
Биологические методы защиты растений от вредителей и болезней	2510	781	1729
Система индивидуального кормления скота	1989	696	1293
Метод бесклеточного содержания птицы	368	203	165
Очистные сооружения на животноводческих фермах	1298	709	589
Система водоотведения и очистки производственных стоков	2431	865	1566
Возобновляемые источники энергоснабжения:	454	120	334
биоэнергетические установки	10	4	6
ветряные энергоустановки	21	7	14
солнечные батареи	196	63	133
Система точного вождения и дистанционного контроля качества выполнения технологических процессов	1731	937	794
<b>В процентах от общего числа организаций (хозяйств) соответствующей категории</b>			
Капельная система орошения	3,6	4,7	3,3
Биологические методы защиты растений от вредителей и болезней	7,9	10,3	7,1
Система индивидуального кормления скота	6,2	9,2	5,3
Метод бесклеточного содержания птицы	1,2	2,7	0,7
Очистные сооружения на животноводческих фермах	4,1	9,3	2,4
Система водоотведения и очистки производственных стоков	7,6	11,4	6,4
Возобновляемые источники энергоснабжения:	1,4	1,6	1,4
биоэнергетические установки	0,0	0,1	0,0
ветряные энергоустановки	0,1	0,1	0,1
солнечные батареи	0,6	0,8	0,5
Система точного вождения и дистанционного контроля качества выполнения технологических процессов	5,4	12,3	3,3



**(ФЕРМЕРСКИХ) ХОЗЯЙСТВ И ИНДИВИДУАЛЬНЫХ ПРЕДПРИНИМАТЕЛЕЙ,  
ИННОВАЦИОННЫЕ ТЕХНОЛОГИИ**

в том числе		Крестьянские (фермерские) хозяйства и индивидуальные предприниматели - всего	в том числе	
из них			крестьянские (фермерские) хозяйства	индивидуальные предприниматели
малые предприятия (без микропредприятий)	микропредприятия			
271	528	4279	2873	1406
688	1041	10481	6645	3836
417	876	5401	3904	1497
46	119	1878	1490	388
322	267	1507	1244	263
376	1190	4257	3270	987
63	271	2086	1897	189
-	6	15	10	5
5	9	85	70	15
24	109	1368	1255	113
486	308	885	791	94
3,8	3,1	2,4	2,1	3,7
9,7	6,1	6,0	4,9	10,1
5,9	5,1	3,1	2,9	3,9
0,6	0,7	1,1	1,1	1,0
4,5	1,6	0,9	0,9	0,7
5,3	6,9	2,4	2,4	2,6
0,9	1,6	1,2	1,4	0,5
-	0,0	0,0	0,0	0,0
0,1	0,1	0,0	0,1	0,0
0,3	0,6	0,8	0,9	0,3
6,8	1,8	0,5	0,6	0,2

	Сельскохозяйствен- ные организации - всего <sup>1)</sup>	сельскохозяйствен- ные организации, не относящиеся к субъектам малого предприниматель- ства	
			малые предприятия
<b>В процентах от числа организаций (хозяйств) соответствующей категории, осуществлявших сельскохозяйственную деятельность в I полугодии 2016 г.</b>			
Капельная система орошения	4,7	5,9	4,4
Биологические методы защиты растений от вредителей и болезней	9,7	12,9	9,4
Система индивидуального кормления скота	8,1	11,5	7,0
Метод бесклеточного содержания птицы	1,5	3,4	0,9
Очистные сооружения на животноводческих фермах	5,3	11,7	3,2
Система водоотведения и очистки производственных стоков	9,9	14,3	8,5
Возобновляемые источники энергоснабжения:	1,9	2,0	1,8
биоэнергетические установки	0,0	0,1	0,0
ветряные энергоустановки	0,1	0,1	0,1
солнечные батареи	0,8	1,0	0,7
Система точного вождения и дистанционного контроля качества выполнения технологических процессов	7,1	15,5	4,3

<sup>1)</sup> Без учета подсобных сельскохозяйственных предприятий несельскохозяйственных организаций.

в том числе		Крестьянские (фермерские) хозяйства и индивидуальные предприниматели - всего	в том числе	
из них			крестьянские (фермерские) хозяйства	индивидуальные предприниматели
малые предприятия (без микропредприятий)	микропредприятия			
4,3	4,4	3,7	3,2	5,5
10,8	8,7	9,1	7,4	15,1
6,5	7,3	4,7	4,3	5,9
0,7	1,0	1,6	1,7	1,5
5,1	2,2	1,3	1,4	1,0
5,9	9,9	3,7	3,6	3,9
1,0	2,3	1,8	2,1	0,7
-	0,1	0,0	0,0	0,0
0,1	0,1	0,1	0,1	0,1
0,4	0,9	1,2	1,4	0,4
7,6	2,6	0,8	0,9	0,4

## 128. ЧИСЛО СЕЛЬСКОХОЗЯЙСТВЕННЫХ ОРГАНИЗАЦИЙ, КРЕСТЬЯНСКИХ ИМЕВШИХ ПЕРЕРАБАТЫВАЮЩИЕ

(на 1 июля 2016 г.)

	Сельскохозяйственные организации - всего <sup>1)</sup>	в том числе	
		сельскохозяйственные организации, не относящиеся к субъектам малого предпринимательства	малые предприятия (без микропредприятий)
<b>Число организаций (хозяйств), имевших мощности по производству:</b>	<b>3121</b>	<b>1786</b>	<b>1335</b>
муки	1111	587	524
крупы	223	132	91
комбикормов	1393	820	573
мясопродуктов	584	477	107
молокопродуктов	363	238	125
масла растительного	220	145	75
консервов овощных	32	22	10
консервов плодовых и ягодных	25	17	8
других пищевых продуктов	202	161	41
<b>В процентах от общего числа организаций (хозяйств) соответствующей категории, имевших мощности по производству:</b>			
муки	35,6	32,9	39,3
крупы	7,1	7,4	6,8
комбикормов	44,6	45,9	42,9
мясопродуктов	18,7	26,7	8,0
молокопродуктов	11,6	13,3	9,4
масла растительного	7,0	8,1	5,6
консервов овощных	1,0	1,2	0,7
консервов плодовых и ягодных	0,8	1,0	0,6
других пищевых продуктов	6,5	9,0	3,1
<b>В процентах от числа организаций (хозяйств) соответствующей категории, осуществлявших сельскохозяйственную деятельность в I полугодии 2016 г.</b>	<b>25,1</b>	<b>29,6</b>	<b>21,0</b>
муки	9,0	9,7	8,2
крупы	1,8	2,2	1,4
комбикормов	11,2	13,6	9,0
мясопродуктов	4,7	7,9	1,7
молокопродуктов	2,9	3,9	2,0
масла растительного	1,8	2,4	1,2
консервов овощных	0,3	0,4	0,2
консервов плодовых и ягодных	0,2	0,3	0,1
других пищевых продуктов	1,6	2,7	0,6

<sup>1)</sup> Без учета микропредприятий и подсобных сельскохозяйственных предприятий несельскохозяйственных организаций.

**(ФЕРМЕРСКИХ) ХОЗЯЙСТВ И ИНДИВИДУАЛЬНЫХ ПРЕДПРИНИМАТЕЛЕЙ,  
МОЩНОСТИ**

Крестьянские (фермерские) хозяйства и индивидуальные предприниматели - всего	в том числе			
	крестьянские (фермерские) хозяйства	из них		индивидуальные предприниматели
		юридические лица	главы крестьянских (фермерских) хозяйств	
<b>5972</b>	<b>5006</b>	<b>404</b>	<b>4602</b>	<b>966</b>
962	831	87	744	131
405	346	39	307	59
3114	2587	210	2377	527
454	380	32	348	74
1523	1305	65	1240	218
181	152	23	129	29
34	25	6	19	9
14	11	-	11	3
164	108	9	99	56
16,1	16,6	21,5	16,2	13,6
6,8	6,9	9,7	6,7	6,1
52,1	51,7	52,0	51,7	54,6
7,6	7,6	7,9	7,6	7,7
25,5	26,1	16,1	26,9	22,6
3,0	3,0	5,7	2,8	3,0
0,6	0,5	1,5	0,4	0,9
0,2	0,2	-	0,2	0,3
2,7	2,2	2,2	2,2	5,8
<b>5,2</b>	<b>5,6</b>	<b>4,9</b>	<b>5,6</b>	<b>3,8</b>
0,8	0,9	1,1	0,9	0,5
0,4	0,4	0,5	0,4	0,2
2,7	2,9	2,5	2,9	2,1
0,4	0,4	0,4	0,4	0,3
1,3	1,4	0,8	1,5	0,9
0,2	0,2	0,3	0,2	0,1
0,0	0,0	0,1	0,0	0,0
0,0	0,0	-	0,0	0,0
0,1	0,1	0,1	0,1	0,2





# УСЛОВИЯ ВЕДЕНИЯ ХОЗЯЙСТВЕННОЙ ДЕЯТЕЛЬНОСТИ

**129. ЧИСЛО СЕЛЬСКОХОЗЯЙСТВЕННЫХ ОРГАНИЗАЦИЙ, ПОЛУЧАВШИХ КРЕДИТНЫЕ СРЕДСТВА И СУБСИДИИ (ДОТАЦИИ) В 2015 Г.**

	Сельскохозяйственные организации <sup>1)</sup> - всего	в том числе			
		сельскохозяйственные организации, не относящиеся к субъектам малого предпринимательства	малые предприятия	из них	
				малые предприятия (без микропредприятий)	микропредприятия
<b>Число сельскохозяйственных организаций, получавших кредитные средства:</b>	<b>6014</b>	<b>2233</b>	<b>3781</b>	<b>2114</b>	<b>1667</b>
на пополнение оборотных средств	x	1546	x	1285	x
на приобретение земельных участков	x	67	x	39	x
на приобретение техники, машин и оборудования	x	821	x	745	x
на приобретение сельскохозяйственных животных	x	223	x	187	x
на строительство новых производственных объектов	x	193	x	72	x
на реконструкцию, модернизацию производственных объектов	x	125	x	70	x
на другие цели	x	322	x	301	x
<b>В процентах от общего числа организаций соответствующей категории, осуществлявших сельскохозяйственную деятельность в 2015 г.</b>	<b>24,5</b>	<b>37,4</b>	<b>20,4</b>	<b>32,7</b>	<b>13,8</b>
на пополнение оборотных средств	x	25,9	x	19,9	x
на приобретение земельных участков	x	1,1	x	0,6	x
на приобретение техники, машин и оборудования	x	13,8	x	11,5	x
на приобретение сельскохозяйственных животных	x	3,7	x	2,9	x
на строительство новых производственных объектов	x	3,2	x	1,1	x
на реконструкцию, модернизацию производственных объектов	x	2,1	x	1,1	x
на другие цели	x	5,4	x	4,7	x
<b>Число сельскохозяйственных организаций, получавших субсидии (дотации) за счет средств федерального бюджета и/или бюджета субъекта Российской Федерации</b>	<b>16846</b>	<b>4511</b>	<b>12335</b>	<b>5552</b>	<b>6783</b>
<b>В процентах от общего числа организаций соответствующей категории, осуществлявших сельскохозяйственную деятельность в 2015 г.</b>	<b>68,8</b>	<b>75,6</b>	<b>66,6</b>	<b>86,0</b>	<b>56,2</b>

<sup>1)</sup> Без учета подсобных сельскохозяйственных предприятий несельскохозяйственных организаций.



**130. ЧИСЛО КРЕСТЬЯНСКИХ (ФЕРМЕРСКИХ) ХОЗЯЙСТВ И ИНДИВИДУАЛЬНЫХ  
ПРЕДПРИНИМАТЕЛЕЙ, ПОЛУЧАВШИХ КРЕДИТНЫЕ СРЕДСТВА И СУБСИДИИ (ДОТАЦИИ)  
В 2015 Г.**

	Крестьян-ские (фер-мерские) хозяйства и индиви-дуальные предпри-ниматели - всего	в том числе			
		крестьян-ские (фер-мерские) хозяйства	из них		индиви-дуальные предприни-матели
			юридиче-ские лица	главы крестьян-ских (фер-мерских) хозяйств	
<b>Число хозяйств, получавших кредитные средства:</b>	<b>11928</b>	<b>10231</b>	<b>918</b>	<b>9313</b>	<b>1697</b>
на пополнение оборотных средств	4682	4084	483	3601	598
на приобретение земельных участков	317	265	19	246	52
на приобретение техники, машин и оборудования	4313	3771	369	3402	542
на приобретение сельскохозяйственных животных	1832	1529	60	1469	303
на строительство новых производственных объектов	510	399	27	372	111
на реконструкцию, модернизацию производственных объектов	417	346	21	325	71
на другие цели	2039	1712	142	1570	327
<b>В процентах от общего числа хозяйств соответствующей категории, осуществлявших сельскохозяйственную деятельность в 2015 г.</b>	<b>10,7</b>	<b>11,7</b>	<b>11,1</b>	<b>11,8</b>	<b>6,9</b>
на пополнение оборотных средств	4,2	4,7	5,8	4,6	2,4
на приобретение земельных участков	0,3	0,3	0,2	0,3	0,2
на приобретение техники, машин и оборудования	3,9	4,3	4,5	4,3	2,2
на приобретение сельскохозяйственных животных	1,6	1,7	0,7	1,9	1,2
на строительство новых производственных объектов	0,5	0,5	0,3	0,5	0,5
на реконструкцию, модернизацию производственных объектов	0,4	0,4	0,3	0,4	0,3
на другие цели	1,8	2,0	1,7	2,0	1,3
<b>Число хозяйств, получавших субсидии (дотации) за счет средств федерального бюджета и/или бюджета субъекта Российской Федерации</b>	<b>38840</b>	<b>34297</b>	<b>2701</b>	<b>31596</b>	<b>4543</b>
<b>В процентах от общего числа хозяйств соответствующей категории, осуществлявших сельскохозяйственную деятельность в 2015 г.</b>	<b>34,7</b>	<b>39,2</b>	<b>32,6</b>	<b>39,9</b>	<b>18,5</b>

**131. ЧИСЛО СЕЛЬСКОХОЗЯЙСТВЕННЫХ ОРГАНИЗАЦИЙ, КРЕСТЬЯНСКИХ  
ЯВЛЯВШИХСЯ ЧЛЕНАМИ СЕЛЬСКОХОЗЯЙСТВЕННЫХ**

(на 1 июля 2016 г.)

	Сельскохозяйственные организации <sup>1)</sup> - всего	сельскохозяйственные организации, не относящиеся к субъектам малого предпринимательства	
		сельскохозяйственные организации, не относящиеся к субъектам малого предпринимательства	малые предприятия
<b>Число организаций (хозяйств), являвшихся членами сельскохозяйственных потребительских кооперативов</b>	<b>984</b>	<b>190</b>	<b>794</b>
из них:			
перерабатывающих	255	50	205
сбытовых	256	50	206
снабженческих	128	28	100
обслуживающих	93	13	80
кредитных	225	35	190
страховых	-	-	-
других	216	49	167
<b>В процентах от общего числа организаций (хозяйств) соответствующей категории</b>	<b>3,1</b>	<b>2,5</b>	<b>3,3</b>
перерабатывающих	0,8	0,7	0,8
сбытовых	0,8	0,7	0,8
снабженческих	0,4	0,4	0,4
обслуживающих	0,3	0,2	0,3
кредитных	0,7	0,5	0,8
страховых	-	-	-
других	0,7	0,6	0,7
<b>В процентах от общего числа организаций (хозяйств) соответствующей категории, осуществлявших сельскохозяйственную деятельность в I полугодии 2016 г.</b>	<b>4,0</b>	<b>3,1</b>	<b>4,3</b>
перерабатывающих	1,0	0,8	1,1
сбытовых	1,0	0,8	1,1
снабженческих	0,5	0,5	0,5
обслуживающих	0,4	0,2	0,4
кредитных	0,9	0,6	1,0
страховых	-	-	-
других	0,9	0,8	0,9

<sup>1)</sup> Без учета подсобных сельскохозяйственных предприятий несельскохозяйственных организаций.

**(ФЕРМЕРСКИХ) ХОЗЯЙСТВ И ИНДИВИДУАЛЬНЫХ ПРЕДПРИНИМАТЕЛЕЙ,  
ПОТРЕБИТЕЛЬСКИХ КООПЕРАТИВОВ**

в том числе		Крестьянские (фермерские) хозяйства и индивидуальные предприниматели - всего	в том числе	
из них			крестьянские (фермерские) хозяйства	индивидуальные предприниматели
малые предприятия (без микропред- приятий)	микропредприятия			
<b>312</b>	<b>482</b>	<b>4691</b>	<b>4193</b>	<b>498</b>
88	117	1285	1148	137
91	115	1241	1113	128
45	55	554	505	49
26	54	364	325	39
69	121	1225	1089	136
-	-	15	14	1
65	102	620	541	79
<b>4,4</b>	<b>2,8</b>	<b>2,7</b>	<b>3,1</b>	<b>1,3</b>
1,2	0,7	0,7	0,8	0,4
1,3	0,7	0,7	0,8	0,3
0,6	0,3	0,3	0,4	0,1
0,4	0,3	0,2	0,2	0,1
1,0	0,7	0,7	0,8	0,4
-	-	0,0	0,0	0,0
0,9	0,6	0,4	0,4	0,2
<b>4,9</b>	<b>4,0</b>	<b>4,1</b>	<b>4,7</b>	<b>2,0</b>
1,4	1,0	1,1	1,3	0,5
1,4	1,0	1,1	1,2	0,5
0,7	0,5	0,5	0,6	0,2
0,4	0,5	0,3	0,4	0,2
1,1	1,0	1,1	1,2	0,5
-	-	0,0	0,0	0,0
1,0	0,9	0,5	0,6	0,3

**132. ЧИСЛО ЛИЧНЫХ ПОДСОБНЫХ И ДРУГИХ ИНДИВИДУАЛЬНЫХ  
И ФИЗИЧЕСКИХ ЛИЦ ДЛЯ ВЕДЕНИЯ СЕЛЬСКОХОЗЯЙСТВЕННОЙ**  
(тысяч)

	Организации (хозяйства)		
	сельскохозяйствен- ные организации	крестьянские (фермерские) хозяйства	машино- технологические станции
	<b>Личные подсобные и другие</b>		
<b>Число хозяйств, пользовавшихся следующими видами услуг:</b>			
подготовка почвы, посев сельскохозяйственных культур и их обработка	486,9	399,3	7,0
обеспечение семенами и посадочным материалом для посева	104,7	56,8	1,7
уборка урожая сельскохозяйственных культур	41,8	39,9	1,4
заготовка растительных кормов	121,7	157,7	1,0
содержание и уход за животными, стрижка овец	2,5	1,5	0,1
обеспечение молодняком животных, птицы	71,2	53,1	0,4
обеспечение концентрированными кормами	227,0	251,8	1,7
ветеринарное обслуживание	394,4	41,2	3,4
искусственное осеменение	42,5	3,2	0,2
консультации агрономов, экономистов и других специалистов	12,0	1,6	0,1
закупка сельхозпродукции	107,2	116,4	0,8
переработка продукции хозяйства	3,0	1,4	0,2
транспортные услуги	94,2	60,7	10,8
иные виды услуг	30,6	26,9	1,5
			<b>в том хозяйства граждан</b>
<b>Число хозяйств, пользовавшихся следующими видами услуг:</b>			
подготовка почвы, посев сельскохозяйственных культур и их обработка	461,4	371,3	4,8
обеспечение семенами и посадочным материалом для посева	66,0	40,6	1,0
уборка урожая сельскохозяйственных культур	39,8	37,8	1,3
заготовка растительных кормов	114,1	139,8	0,8
содержание и уход за животными, стрижка овец	2,0	1,4	0,1
обеспечение молодняком животных, птицы	60,6	41,4	0,4
обеспечение концентрированными кормами	204,6	218,6	1,5
ветеринарное обслуживание	354,3	38,0	2,8
искусственное осеменение	40,2	2,8	0,2
консультации агрономов, экономистов и других специалистов	9,8	1,1	0,1
закупка сельхозпродукции	95,9	96,1	0,6
переработка продукции хозяйства	2,9	1,2	0,2
транспортные услуги	90,9	56,9	8,2
иные виды услуг	29,3	25,8	1,2

**ХОЗЯЙСТВ ГРАЖДАН, ПОЛЬЗОВАВШИХСЯ УСЛУГАМИ ОРГАНИЗАЦИЙ (ХОЗЯЙСТВ)  
ДЕЯТЕЛЬНОСТИ В 2015-2016 ГГ.**

**и физические лица, оказывавшие услуги**

несельскохозяйственные организации - юридические лица <sup>1)</sup>	потребительские кооперативы	кооперативные хозяйства (коопхозы)	индивидуальные предприниматели	родственники, соседи
---	-----------------------------	------------------------------------	--------------------------------	----------------------

**индивидуальные хозяйства граждан - всего**

88,6	4,3	6,5	1215,5	4055,3
411,6	474,7	9,5	3270,7	269,3
7,3	1,0	0,9	90,7	1888,7
8,7	2,3	2,9	167,3	474,0
1,6	0,3	0,3	8,2	127,5
21,3	8,3	4,0	521,8	53,9
49,4	65,0	7,4	898,7	28,8
1250,4	3,6	2,8	220,4	25,8
41,2	0,2	0,6	23,6	4,0
7,9	0,2	0,2	9,6	7,2
43,1	43,8	5,7	382,7	76,5
2,6	1,9	0,3	8,4	92,1
39,0	1,3	1,8	458,8	846,5
41,2	2,4	0,7	104,8	322,8

**числе:**

**в сельских поселениях**

70,2	2,6	5,6	1015,0	3122,1
207,9	352,7	7,1	2109,2	184,0
6,4	0,6	0,8	82,8	1475,0
7,2	1,5	2,4	134,2	436,1
1,3	0,2	0,2	7,1	116,4
17,6	7,7	3,2	443,5	45,3
35,4	55,5	6,4	716,7	23,0
1117,8	2,3	2,4	174,7	21,8
38,3	0,2	0,5	21,6	3,7
6,6	0,2	0,1	7,1	6,0
29,4	36,4	3,8	298,5	63,0
2,3	1,8	0,2	7,5	60,9
31,2	1,1	1,6	369,6	726,3
28,0	1,9	0,6	71,7	245,0

	Организации (хозяйства)		
	сельскохозяйствен- ные организации	крестьянские (фермерские) хозяйства	машино- технологические станции
<b>Число хозяйств, пользовавшихся следующими видами услуг:</b>			<b>хозяйства граждан</b>
подготовка почвы, посев сельскохозяйственных культур и их обработка	25,5	28,0	2,2
обеспечение семенами и посадочным материалом для посева	38,8	16,2	0,7
уборка урожая сельскохозяйственных культур	1,9	2,2	0,2
заготовка растительных кормов	7,6	17,9	0,2
содержание и уход за животными, стрижка овец	0,5	0,1	0,0
обеспечение молодняком животных, птицы	10,6	11,7	0,1
обеспечение концентрированными кормами	22,3	33,1	0,2
ветеринарное обслуживание	40,1	3,2	0,6
искусственное осеменение	2,4	0,5	0,0
консультации агрономов, экономистов и других специалистов	2,2	0,5	0,1
закупка сельхозпродукции	11,3	20,2	0,3
переработка продукции хозяйства	0,1	0,2	0,1
транспортные услуги	3,3	3,7	2,6
иные виды услуг	1,3	1,1	0,3

<sup>1)</sup> Кроме организаций потребительской кооперации.

**и физические лица, оказывавшие услуги**

несельскохозяйственные организации - юридические лица <sup>1)</sup>	потребительские кооперативы	кооперативные хозяйства (коопхозы)	индивидуальные предприниматели	родственники, соседи
<b>в городских округах и городских поселениях</b>				
18,5	1,6	0,9	200,5	933,1
203,7	122,0	2,4	1161,4	85,3
0,9	0,3	0,1	7,9	413,7
1,5	0,8	0,5	33,1	37,9
0,3	0,0	0,1	1,1	11,1
3,6	0,6	0,9	78,3	8,5
14,0	9,5	1,0	182,0	5,9
132,7	1,3	0,4	45,7	4,0
2,9	0,0	0,1	2,0	0,3
1,2	0,0	0,1	2,5	1,2
13,7	7,4	1,9	84,2	13,5
0,3	0,1	0,0	0,9	31,2
7,8	0,2	0,1	89,1	120,2
13,1	0,5	0,1	33,2	77,8

**133. РАСПРЕДЕЛЕНИЕ ЛИЧНЫХ ПОДСОБНЫХ И ДРУГИХ ИНДИВИДУАЛЬНЫХ  
И ФИЗИЧЕСКИХ ЛИЦ ДЛЯ ВЕДЕНИЯ СЕЛЬСКОХОЗЯЙСТВЕННОЙ**

( в процентах от общего числа

	Организации (хозяйства)		
	сельскохозяйствен- ные организации	крестьянские (фермерские) хозяйства	машино- технологические станции
	<b>Личные подсобные и другие</b>		
Подготовка почвы, посев сельскохозяйственных культур и их обработка	28,0	33,0	23,0
Обеспечение семенами и посадочным материалом для посева	6,0	4,7	5,5
Уборка урожая сельскохозяйственных культур	2,4	3,3	4,7
Заготовка растительных кормов	7,0	13,0	3,2
Содержание и уход за животными, стрижка овец	0,1	0,1	0,4
Обеспечение молодняком животных, птицы	4,1	4,4	1,5
Обеспечение концентрированными кормами	13,0	20,8	5,5
Ветеринарное обслуживание	22,7	3,4	11,0
Искусственное осеменение	2,4	0,3	0,8
Консультации агрономов, экономистов и других специалистов	0,7	0,1	0,5
Закупка сельхозпродукции	6,2	9,6	2,8
Переработка продукции хозяйства	0,2	0,1	0,8
Транспортные услуги	5,4	5,0	35,6
Иные виды услуг	1,8	2,2	4,8
	<b>В ТОМ хозяйства граждан</b>		
Подготовка почвы, посев сельскохозяйственных культур и их обработка	29,4	34,6	21,0
Обеспечение семенами и посадочным материалом для посева	4,2	3,8	4,2
Уборка урожая сельскохозяйственных культур	2,5	3,5	5,6
Заготовка растительных кормов	7,3	13,0	3,4
Содержание и уход за животными, стрижка овец	0,1	0,1	0,3
Обеспечение молодняком животных, птицы	3,9	3,9	1,6
Обеспечение концентрированными кормами	13,0	20,4	6,3
Ветеринарное обслуживание	22,5	3,5	12,2
Искусственное осеменение	2,6	0,3	0,8
Консультации агрономов, экономистов и других специалистов	0,6	0,1	0,4
Закупка сельхозпродукции	6,1	9,0	2,6
Переработка продукции хозяйства	0,2	0,1	0,7
Транспортные услуги	5,8	5,3	35,7
Иные виды услуг	1,9	2,4	5,1



**ХОЗЯЙСТВ ГРАЖДАН, ПОЛЬЗОВАВШИХСЯ УСЛУГАМИ ОРГАНИЗАЦИЙ  
ДЕЯТЕЛЬНОСТИ В 2015-2016 ГГ., ПО ВИДАМ УСЛУГ**

хозяйств, пользовавшихся услугами)

**и физические лица, оказывавшие услуги**

несельскохозяйственные организации - юридические лица <sup>1)</sup>	потребительские кооперативы	кооперативные хозяйства (коопхозы)	индивидуальные предприниматели	родственники, соседи
---	-----------------------------	------------------------------------	--------------------------------	----------------------

**индивидуальные хозяйства граждан - всего**

4,4	0,7	14,9	16,5	49,0
20,4	77,9	21,8	44,3	3,3
0,4	0,2	2,1	1,2	22,8
0,4	0,4	6,7	2,3	5,7
0,1	0,0	0,6	0,1	1,5
1,1	1,4	9,3	7,1	0,7
2,5	10,7	16,9	12,2	0,3
62,1	0,6	6,4	3,0	0,3
2,0	0,0	1,4	0,3	0,0
0,4	0,0	0,5	0,1	0,1
2,1	7,2	13,1	5,2	0,9
0,1	0,3	0,6	0,1	1,1
1,9	0,2	4,0	6,2	10,2
2,0	0,4	1,6	1,4	3,9

**числе:**

**в сельских поселениях**

4,4	0,6	16,1	18,6	47,8
13,0	75,9	20,3	38,6	2,8
0,4	0,1	2,3	1,5	22,6
0,4	0,3	7,0	2,5	6,7
0,1	0,0	0,6	0,1	1,8
1,1	1,7	9,1	8,1	0,7
2,2	11,9	18,2	13,1	0,4
69,9	0,5	6,7	3,2	0,3
2,4	0,0	1,5	0,4	0,1
0,4	0,0	0,4	0,1	0,1
1,8	7,8	10,8	5,5	1,0
0,1	0,4	0,6	0,1	0,9
1,9	0,2	4,6	6,8	11,1
1,8	0,4	1,7	1,3	3,8

	Организации (хозяйства)		
	сельскохозяйствен- ные организации	крестьянские (фермерские) хозяйства	машино- технологические станции
			<b>хозяйства граждан</b>
Подготовка почвы, посев сельскохозяйственных культур и их обработка	15,2	20,2	29,2
Обеспечение семенами и посадочным материалом для посева	23,1	11,7	9,7
Уборка урожая сельскохозяйственных культур	1,1	1,6	2,1
Заготовка растительных кормов	4,5	12,9	2,5
Содержание и уход за животными, стрижка овец	0,3	0,1	0,4
Обеспечение молодняком животных, птицы	6,3	8,5	1,1
Обеспечение концентрированными кормами	13,3	23,9	2,9
Ветеринарное обслуживание	23,9	2,3	7,4
Искусственное осеменение	1,4	0,3	0,5
Консультации агрономов, экономистов и других специалистов	1,3	0,3	0,7
Закупка сельхозпродукции	6,7	14,6	3,4
Переработка продукции хозяйства	0,1	0,1	1,0
Транспортные услуги	2,0	2,7	35,1
Иные виды услуг	0,8	0,8	3,9

<sup>1)</sup> Кроме организаций потребкооперации.

**и физические лица, оказывавшие услуги**

несельскохозяйственные организации - юридические лица <sup>1)</sup>	потребительские кооперативы	кооперативные хозяйства (коопхозы)	индивидуальные предприниматели	родственники, соседи
<b>в городских округах и городских поселениях</b>				
4,5	1,1	10,0	10,4	53,5
49,2	84,5	27,9	60,4	4,9
0,2	0,2	1,4	0,4	23,7
0,4	0,5	5,7	1,7	2,2
0,1	0,0	0,9	0,1	0,6
0,9	0,4	10,1	4,1	0,5
3,4	6,6	11,5	9,5	0,3
32,0	0,9	4,8	2,4	0,2
0,7	0,0	0,8	0,1	0,0
0,3	0,0	0,8	0,1	0,1
3,3	5,1	22,7	4,4	0,8
0,1	0,0	0,4	0,0	1,8
1,9	0,1	1,6	4,6	6,9
3,2	0,4	1,3	1,7	4,5

## МЕТОДОЛОГИЧЕСКИЕ ПОЯСНЕНИЯ

В **хозяйства всех категорий** включены сельскохозяйственные организации, крестьянские (фермерские) хозяйства, индивидуальные предприниматели и хозяйства населения.

К **сельскохозяйственным организациям** отнесены хозяйственные товарищества, общества и партнерства (в том числе публичные и непубличные акционерные общества), производственные кооперативы, родовые общины, унитарные предприятия, подсобные сельскохозяйственные предприятия несельскохозяйственных организаций.

В соответствии с официальной статистической методологией Росстата в рамках Всероссийской сельскохозяйственной переписи 2016 г. к **подсобным сельскохозяйственным предприятиям несельскохозяйственных организаций** отнесены хозяйства, имеющие посевные площади сельскохозяйственных культур не менее 50 гектаров и(или) не менее 10 голов крупного рогатого скота, или не менее 5 голов коров, или не менее 20 голов свиней, или не менее 15 голов овец или коз, или не менее 100 голов птицы, или не менее 10 голов лошадей.

К **малым сельскохозяйственным предприятиям (включая микропредприятия)** отнесены юридические лица – коммерческие организации, внесенные в единый государственный реестр юридических лиц и соответствующие условиям, установленным Федеральным законом от 24 июля 2007 г. № 209-ФЗ «О развитии малого и среднего предпринимательства в Российской Федерации».

**Крестьянское (фермерское) хозяйство** – объединение граждан, связанных родством и (или) свойством, имеющих в общей собственности имущество и совместно осуществляющих производственную и иную хозяйственную деятельность (производство, переработку, хранение, транспортировку и реализацию сельскохозяйственной продукции), основанную на их личном участии (статья 1 Федерального закона от 11 июня 2003 г. № 74-ФЗ «О крестьянском (фермерском) хозяйстве»).

**Индивидуальный предприниматель** – гражданин (физическое лицо), занимающийся предпринимательской деятельностью без образования юридического лица с момента его государственной регистрации в соответствии со статьей 23 Гражданского кодекса Российской Федерации и заявивший в Свидетельстве о государственной регистрации виды деятельности, отнесенные согласно Общероссийскому классификатору видов экономической деятельности (ОКВЭД) к сельскому хозяйству.

К **хозяйствам населения** отнесены личные подсобные и другие индивидуальные хозяйства граждан, а также хозяйства граждан, имеющих земельные участки в садоводческих, огороднических и дачных некоммерческих объединениях.

**Личное подсобное хозяйство** – форма непредпринимательской деятельности по производству и переработке сельскохозяйственной продукции, осуществляемой личным трудом гражданина и членов его семьи в целях удовлетворения личных потребностей на земельном участке, предоставленном или приобретенном для ведения личного подсобного хозяйства. Землепользование хозяйств может состоять из приусадебных и полевых участков (статьи 2, 4 Федерального закона от 7 июля 2003 г. № 112-ФЗ «О личном подсобном хозяйстве»).

К **другим индивидуальным хозяйствам граждан** отнесены:

- граждане, имеющие земельные участки для индивидуального жилищного строительства с площадью 4 и более соток и занимающиеся сельскохозяйственным производством;
- граждане, имеющие земельные участки (садовые, огородные, дачные и другие), не входящие в некоммерческие объединения граждан;
- граждане, не имеющие земли, но имеющие сельскохозяйственных животных.

**Садоводческое, огородническое, дачное некоммерческое объединение граждан** – некоммерческая организация, учрежденная гражданами на добровольных началах для содействия ее членам в решении общих социально-хозяйственных задач ведения садоводства, огородничества и дачного хозяйства (статья 1 Федерального закона от 15 апреля 1998 г. № 66-ФЗ «О садоводческих, огороднических и дачных некоммерческих объединениях граждан»).

Итоги по категориям сельскохозяйственных производителей, в том числе по хозяйствам граждан в сельских поселениях, городских округах и городских поселениях сформированы в соответствии с Общероссийским классификатором территорий муниципальных образований (ОКТМО). В данные по хозяйствам граждан в сельских поселениях включены также соответствующие сведения по межселенным территориям.

В соответствии с официальной статистической методологией Росстата граждане, имеющие земельный участок в садоводческих, огороднических и дачных некоммерческих объединениях, личные подсобные и другие индивидуальные хозяйства граждан в городских поселениях и городских округах обследовались с применением выборочного метода статистического наблюдения. Сводные данные по этим категориям хозяйств представлены с учетом распространения данных выборочной совокупности на всю генеральную совокупность.

**Табл. 21, 24. Среднегодовая численность работников** – (средняя численность работников) включает: среднегодовую численность работников списочного состава, среднегодовую численность внешних совместителей и среднегодовую численность работников, выполнявших работы по договорам гражданско-правового характера.

**Табл. 3, 4, 6, 21, 24. Постоянные работники** – лица списочного состава, принятые на работу в соответствии с заключенным трудовым договором (контрактом) на неопределенный срок, то есть без указания времени его окончания.

**Табл. 6, 24. Наемные работники, занятые на постоянной основе** – работавшие по трудовому договору, заключенному на неопределенный срок в сельскохозяйственном производстве, а также на основе устной договоренности.

**Табл. 6, 21, 24. Временные и/или сезонные работники** – работавшие в организации (хозяйстве) по трудовым договорам о временной работе, заключенным в срок до двух месяцев, о сезонной работе на срок до шести месяцев и по договорам гражданско-правового характера, а также на основе устной договоренности.

**Табл. 1, 3, 4, 6, 8-10, 28-31. В общей площади земли** организации (хозяйства) показывается общая площадь, находящаяся в пользовании организации (хозяйства) на дату проведения переписи (с учетом арендованной, но без учета сданной в аренду).

В общую земельную площадь некоммерческого объединения включены земли, предоставленные гражданам объединения, и земли объединения общего пользования.

**Табл. 10, 19. Освоенный земельный участок** – участок в некоммерческих объединениях граждан, на котором имеются посадки картофеля, плодово-ягодных, овощных или декоративных культур, или участок, на котором произведены культуртехнические мероприятия (корчевка леса и пней, расчистка и планировка участка, работы по окультуриванию почвы), или возведены жилые, хозяйственные постройки.

**Табл. 1, 3, 4, 6, 8, 10, 28-31. Сельскохозяйственные угодья** – земельные угодья, систематически используемые для получения сельскохозяйственной продукции. К ним относятся пашня, залежь, многолетние насаждения, сенокосы, пастбища.

**Табл. 1, 3, 4, 6, 8, 10, 28-31. Пашня** – сельскохозяйственное угодье, систематически обрабатываемое и используемое под посеvy сельскохозяйственных культур, включая посеvy многолетних трав, а также чистые пары. К пашне также относятся площади парников и теплиц. В пашню не включаются земельные участки сенокосов и пастбищ, распаханые с

целью их коренного улучшения и заняты посевами предварительных культур (в течение не более двух-трех лет), а также междурядья сада, используемые под посевы.

**Табл. 1, 3, 4, 6, 8, 28-31. Сенокос** – сельскохозяйственное угодье, систематически используемое под сенокосение.

**Табл. 1, 3, 4, 6, 8, 28-31. Пастбище** – сельскохозяйственное угодье, систематически используемое для выпаса животных (и такое использование является основным), а также земельные участки, пригодные для выпаса скота, не используемые под сенокосы и не являющиеся залежью.

**Табл. 1, 3, 4, 6, 8, 10, 28-31. Залежь** – земельный участок, который ранее использовался под пашню и более одного года не использовался под посевы сельскохозяйственных культур и не подготовлен под пар.

**Табл. 1, 3, 4, 6, 8-10, 28-31.** В площадь **фактически используемых сельскохозяйственных угодий** включаются сельскохозяйственные угодья, на которых фактически осуществлялось сельскохозяйственное производство в 2015-2016 годах.

**Табл. 28-30. Мелиорированные земли** – площади сельскохозяйственных угодий, имеющие мелиоративные сети (орошаемые или осушаемые) как действующие, так и не действующие.

**Табл. 1, 3, 4, 6, 8-10, 41-46. Посевные площади** – часть пашни, занятая под посевы сельскохозяйственных культур.

**Табл. 52, 53. Посевные площади, засеянные элитными семенами.** Элитные семена (семена элиты) – семена сельскохозяйственного растения, которые получены от оригинальных семян и соответствуют требованиям нормативных документов в области семеноводства, утвержденных в порядке, установленном Правительством Российской Федерации (статья 7, глава II Федерального закона от 17 декабря 1997 г. № 149-ФЗ «О семеноводстве»).

**Табл. 28-31. Многолетние насаждения** – сельскохозяйственные угодья, используемые под искусственные насаждения древесных, кустарниковых (без лесной площади) и некоторых травянистых растений, предназначенных для получения урожая плодово-ягодной, технической и лекарственной продукции.

В площадь многолетних плодовых насаждений и ягодных культур включена площадь, занятая плодовыми деревьями, кустарниками, а также ягодниками на обособленных участках.

Площадь ягодных насаждений в междурядьях садов учитывается в площади соответствующей культуры.

**Табл. 77. Пестициды** – химические или биологические препараты, используемые для борьбы с вредителями и болезнями растений, сорными растениями, вредителями хранящейся сельскохозяйственной продукции, бытовыми вредителями и внешними паразитами животных, а также для регулирования роста растений, предуборочного удаления листьев (дефолианты), предуборочного подсушивания растений (десиканты).

**Табл. 1, 3, 4, 6, 8-10, 78-83. Поголовье сельскохозяйственных животных** включает поголовье всех возрастных групп соответствующего вида скота и птицы на 1 июля 2016 г., а на отдаленных и труднодоступных территориях, в которых перепись проходила с 15 сентября по 15 ноября, на 1 сентября 2016 года.

**Табл. 1, 3, 4, 6, 8, 9, 78-83.** К **молочному** крупному рогатому скоту относятся животные, основным видом продукции которых является молоко.

**Табл. 1, 3, 4, 6, 8, 9, 78-83.** **Мясной** крупный рогатый скот отражен по организациям (хозяйствам), специализирующимся на разведении скота мясных пород, при которых маточное поголовье предназначено для воспроизводства и выращивания телят подсосным методом до 8-месячного возраста при полном прекращении доения.

**Табл. 87.** К **племенным** относятся **сельскохозяйственные животные**, имеющие документально подтвержденное происхождение, используемые для воспроизводства определенной породы и зарегистрированные в установленном порядке.

**Табл. 113, 115.** К **разбрасывателям органических удобрений** относятся машины для транспортировки и поверхностного внесения в почву органических удобрений и торфа, а также машины для самозагрузки, транспортировки, поверхностного внесения жидких органических удобрений.

**Табл. 113, 115.** К **машинам для защиты растений** относятся машины для химической защиты сельскохозяйственных культур и многолетних насаждений пестицидами, включая протравливатели и опрыскиватели, опыливатели и аэрозольные аппараты всех видов и марок.

**Табл. 113, 115.** К **машинам для внесения минеральных удобрений и извести** относятся машины и агрегаты для поверхностного внесения в почву минеральных удобрений, известковых материалов и гипса.

**Табл. 113, 115.** К **машинам, установкам, аппаратам дождевальным и поливным насосным станциям** относятся дождевальные машины и установки, используемые для полива в движении способом дождевания зерновых, технических, кормовых и овощных культур, многолетних трав, лугов, пастбищ и ягодников. Также относятся передвижные поливные агрегаты и другие шланговые установки, предназначенные для полива по бороздам пропашных сельскохозяйственных культур, а также для влагозарядковых и промывных поливов.

**Табл. 113, 116, 118, 120.** **Комбайны кукурузоуборочные** – самоходные и прицепные кукурузоуборочные комбайны, приставки кукурузоуборочные.

**Табл. 113, 115.** **Бороны всех видов, кроме дисковых** – бороны, включая зубовые, сетчатые, лапчатые, игольчатые, комбинированные, пружинные, ротационные, шарнирные, шлейф-бороны и другие, кроме дисковых.

**Табл. 113, 115, 116.** **Машины свеклоуборочные** – машины, используемые для уборки корней сахарной, кормовой и маточной свеклы, брюквы и турнепса.

**Табл. 113-115.** **Установки доильные** – установки и аппараты, предназначенные как для машинного доения коров в переносные доильные ведра, так и в молокопроводы, по которым молоко транспортируется в молокоприемник.

**Табл. 121, 122.** **Склады и сооружения для хранения зерна** – помещения капитального типа для хранения зерна и семян: зерносклады для продовольственного и фуражного зерна, семенохранилища, постройки напольного, закромного и других типов, стационарные и кукурузохранилища и другие.

**Табл. 121, 122.** **Склады и сооружения для хранения картофеля, овощей, плодов и ягод** – помещения капитального типа для хранения картофеля, овощей, плодов и ягод, используемых для продовольственных и семенных целей (без учета овощекартофелехранилищ, входящих в состав животноводческих комплексов и предназначенные для хранения овощей и картофеля на корм скоту).

**Табл. 121, 122.** К **складам и сооружениям для хранения силоса и сенажа** отнесены башни, полубашни, облицованные ямы, траншеи и другие сооружения; сенажные сооружения башенного и траншейного типов, позволяющие обеспечить длительное герметическое хранение заложенного сенажа.

**Табл. 121, 122.** К **складам и сооружениям для хранения минеральных удобрений, пестицидов** отнесены закрытые помещения (включая немеханизированные склады), построенные по типовым проектам (без учета навесов для хранения минеральных удобрений, а также емкостей для аммиачной воды).



**Табл. 70, 123, 124. Теплица** – сооружение защищенного грунта со светопрозрачным покрытием, предназначенное для выращивания рассады, овощей и цветов, с уходом за ними внутри сооружения.

К **весенним теплицам** отнесены сезонные теплицы с весенне-осенним оборотом сельскохозяйственных культур.

**Зимние теплицы** – это теплицы круглогодичного действия.

**Табл. 123, 124. Парник** – культивационное сооружение со светопрозрачным покрытием, предназначенное для выращивания рассады и овощей, с уходом за растениями снаружи сооружения.

**Табл. 123, 124. Гидропоника** – выращивание растений в искусственной среде без почвы (водной или твердо пористой, влаго- и воздухоемкой среде).

**Табл. 125, 126. Автомобильные дороги общего пользования** – автомобильные дороги, предназначенные для движения транспортных средств неограниченного круга лиц.

**Табл. 125, 126. Внутрихозяйственные дороги** – автодороги необщего пользования, состоящие на балансе сельскохозяйственной организации.

**Табл. 125, 126. К твердому покрытию автодорог** относятся: усовершенствованное покрытие (цементобетонное, асфальтобетонное, из щебня и гравия), обработанное вяжущими материалами, а также щебеночное, гравийное и мостовое покрытие.

**Табл. 125, 126. Внутрипроизводственная связь** – сеть электросвязи, создаваемая для управления внутрипроизводственной деятельностью, не имеющая выхода на сеть связи общего пользования.

**Табл. 125, 126. Телефонная связь**, включая мобильную (сотовую) связь, – телефонное соединение между пользователями посредством проводных и беспроводных соединений.

**Табл. 127. Под биологическим методом защиты растений от вредителей и болезней** понимают использование живых организмов и продуктов их жизнедеятельности для регуляции численности вредных видов.

**Табл. 127. Биоэнергетические установки** – установки, основанные на производстве тепла и энергии из биомассы, включая технологии преобразования энергии, основанные на принципах живой природы (биотопливные элементы, бионакопители энергии, биодвижители и т.д.).

**Табл. 127. Ветряные энергоустановки** – установки, преобразующие кинетическую энергию ветра в электрическую энергию.

**Табл. 127. Солнечные батареи** – несколько объединенных фотоэлектрических преобразователей (фотоэлементов) – полупроводниковых устройств, прямо преобразующих солнечную энергию в постоянный электрический ток.

**Табл. 131. Сельскохозяйственный потребительский кооператив** – сельскохозяйственный кооператив, созданный сельскохозяйственными товаропроизводителями (гражданами и (или) юридическими лицами), при условии их обязательного участия в его хозяйственной деятельности (статья 4 Федерального закона от 18 декабря 1995 г. № 193-ФЗ «О сельскохозяйственной кооперации»).

**Данные в группировках** приведены по сельскохозяйственным организациям (хозяйствам), осуществлявшим сельскохозяйственную деятельность в 2016 году.

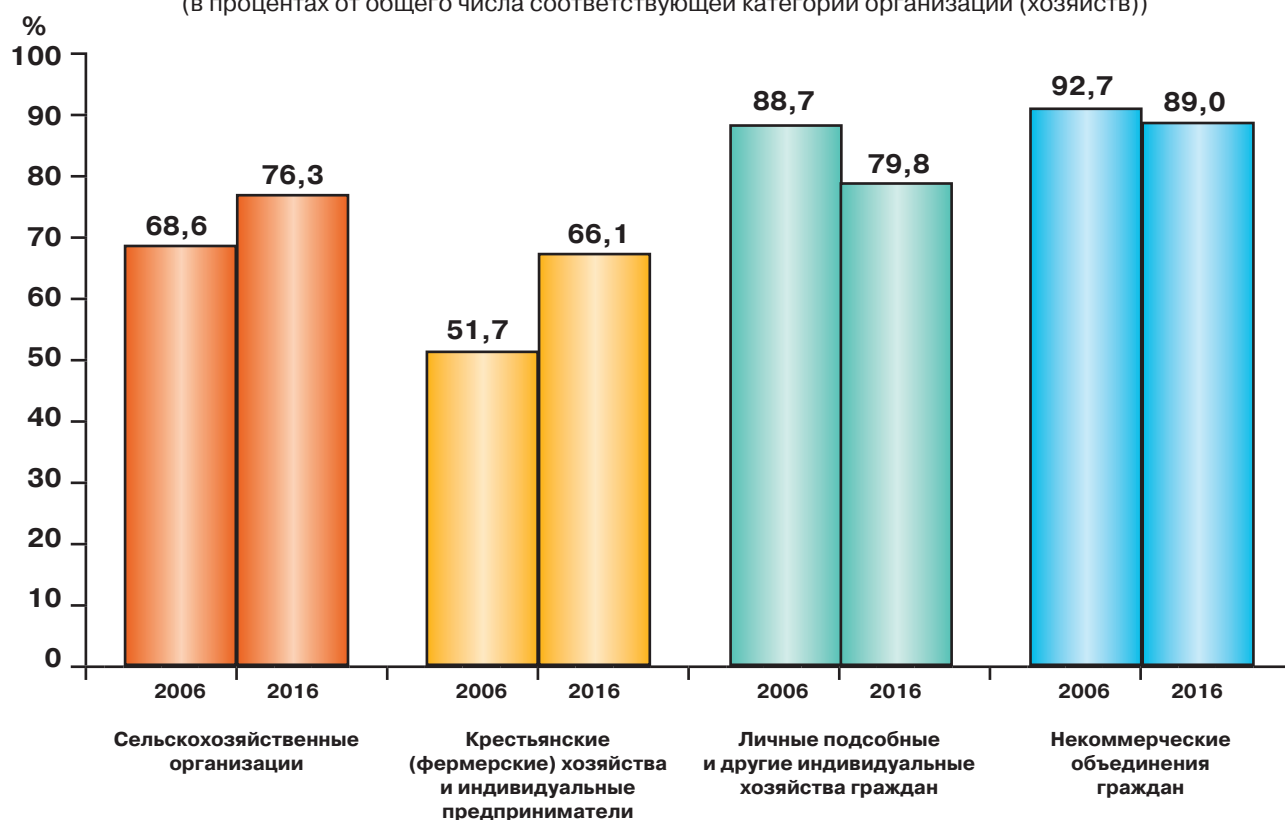




## ДИАГРАММЫ

## 1. УДЕЛЬНЫЙ ВЕС СЕЛЬСКОХОЗЯЙСТВЕННЫХ ОРГАНИЗАЦИЙ (ХОЗЯЙСТВ), ОСУЩЕСТВЛЯВШИХ СЕЛЬСКОХОЗЯЙСТВЕННУЮ ДЕЯТЕЛЬНОСТЬ В I ПОЛУГОДИИ 2006 И 2016 ГГ.

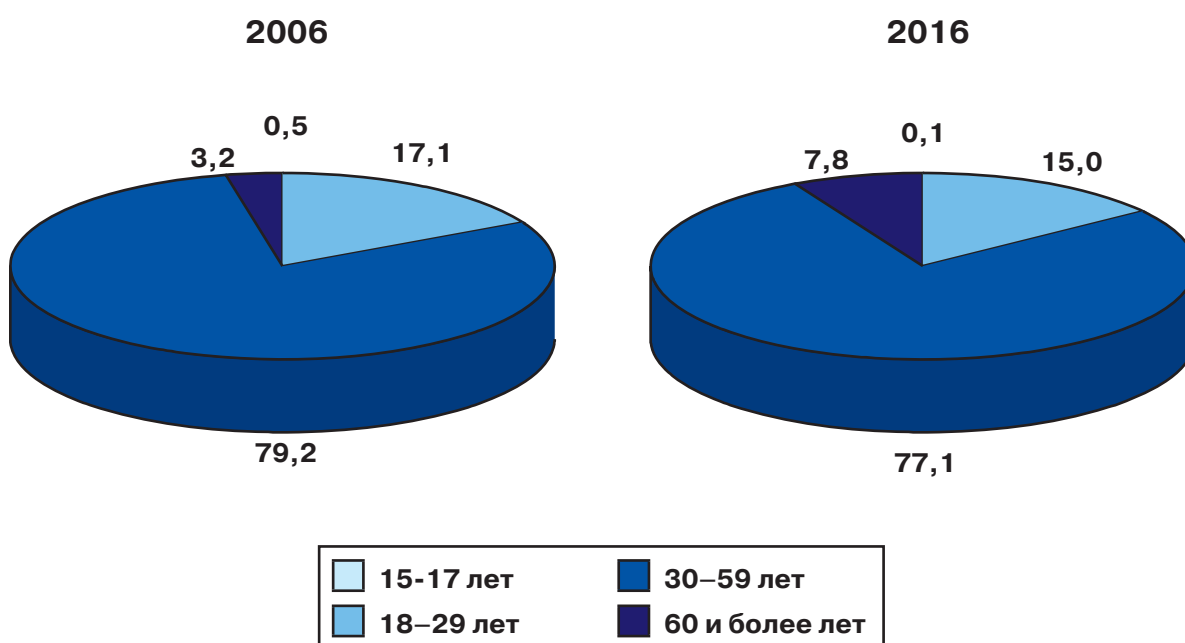
(в процентах от общего числа соответствующей категории организаций (хозяйств))



## 2. РАСПРЕДЕЛЕНИЕ ПОСТОЯННЫХ РАБОТНИКОВ СЕЛЬСКОХОЗЯЙСТВЕННЫХ ОРГАНИЗАЦИЙ ПО ВОЗРАСТУ

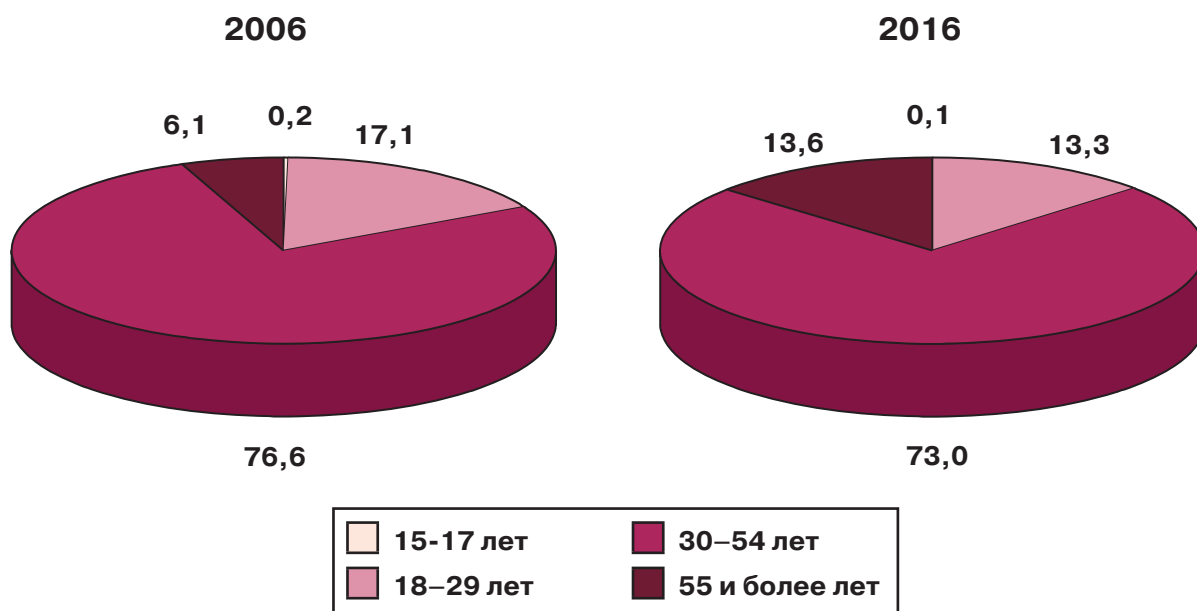
### Мужчины

(на 1 июля; в процентах от общей численности постоянных работников - мужчин)



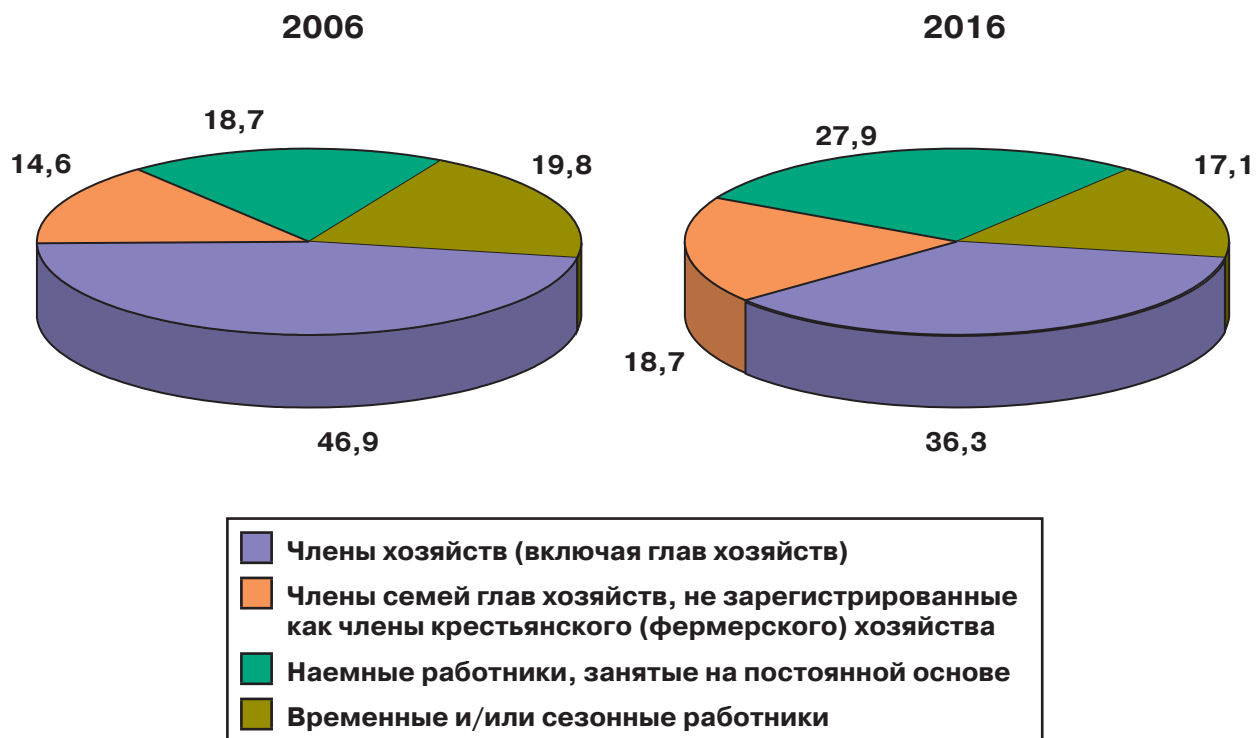
## Женщины

(на 1 июля; в процентах от общей численности постоянных работников - женщин)



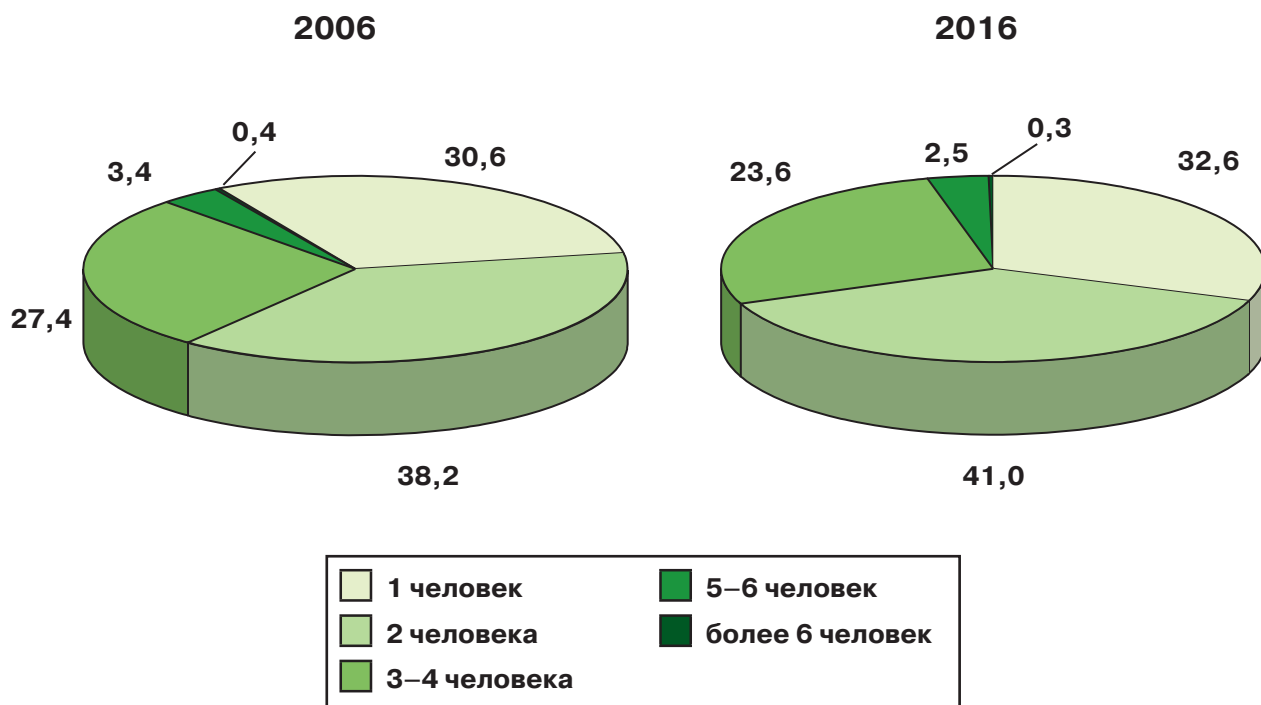
### 3. РАСПРЕДЕЛЕНИЕ ЧИСЛЕННОСТИ РАБОТНИКОВ КРЕСТЬЯНСКИХ (ФЕРМЕРСКИХ) ХОЗЯЙСТВ В 2006 И 2016 ГГ.

(на 1 июля; в процентах от общей численности работников, занятых в сельскохозяйственном производстве)



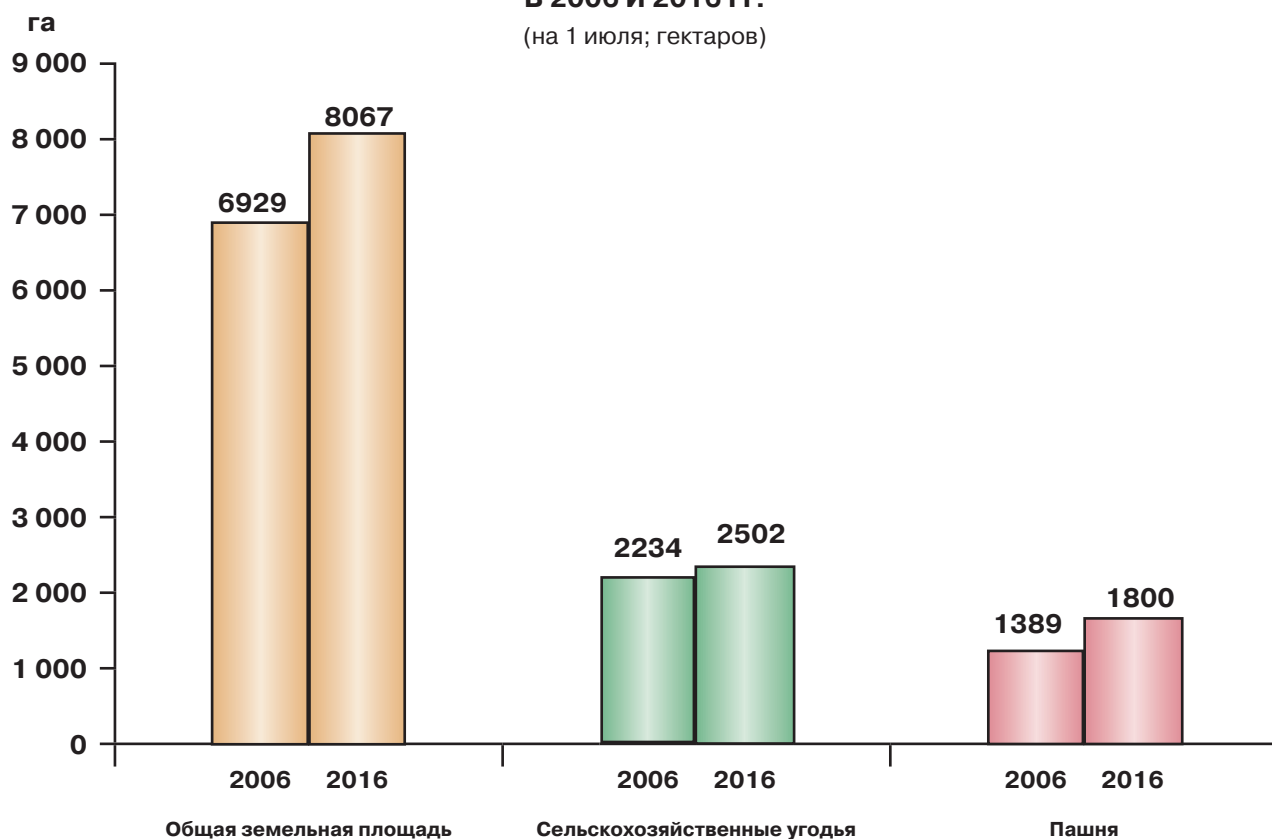
#### 4. РАСПРЕДЕЛЕНИЕ ЛИЧНЫХ ПОДСОБНЫХ ХОЗЯЙСТВ ПО ЧИСЛУ ЛИЦ, ЗАНЯТЫХ ВЫПОЛНЕНИЕМ СЕЛЬСКОХОЗЯЙСТВЕННЫХ РАБОТ В 2006 И 2016 ГГ.

(на 1 июля; в процентах от общего числа личных подсобных хозяйств, осуществлявших сельскохозяйственную деятельность)



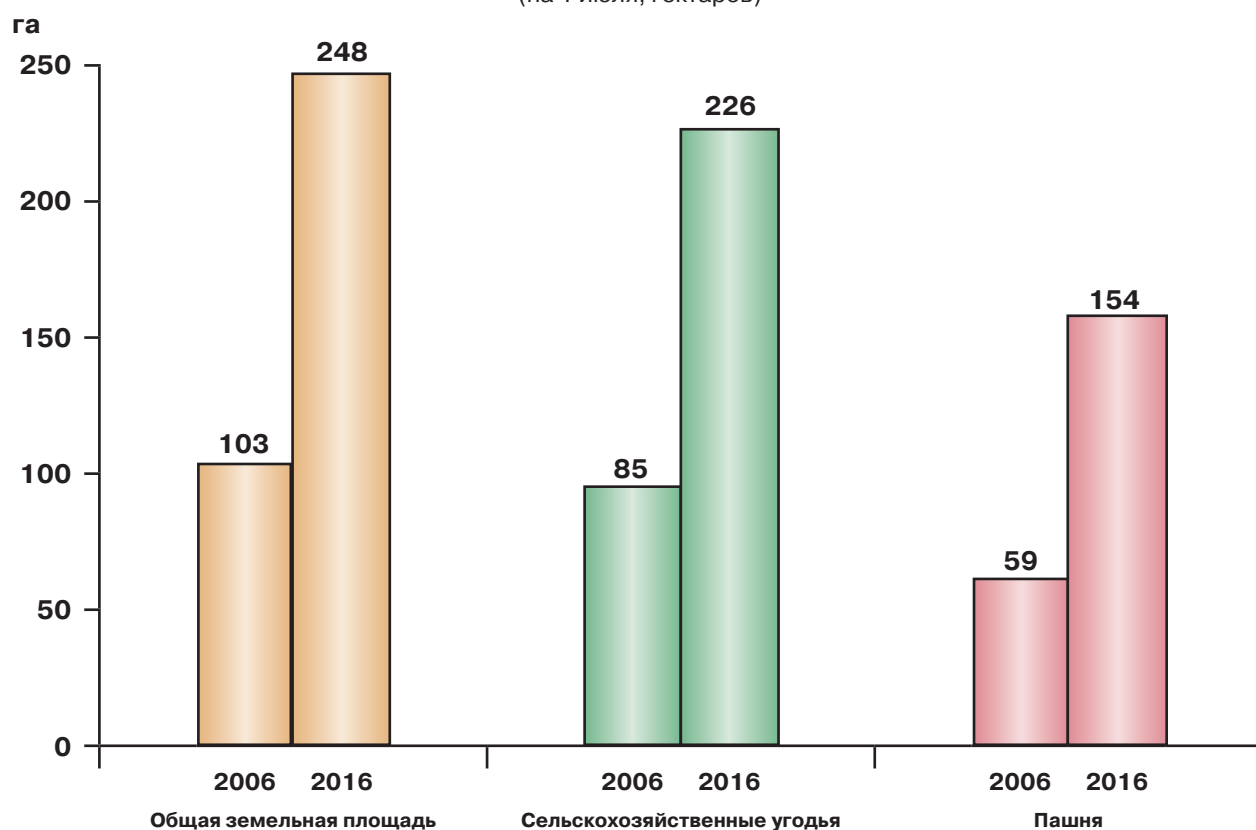
#### 5. ОБЩАЯ ПЛОЩАДЬ ЗЕМЛИ, ПЛОЩАДЬ СЕЛЬСКОХОЗЯЙСТВЕННЫХ УГОДИЙ И ПАШНИ В СРЕДНЕМ НА ОДНУ СЕЛЬСКОХОЗЯЙСТВЕННУЮ ОРГАНИЗАЦИЮ В 2006 И 2016 ГГ.

(на 1 июля; гектаров)



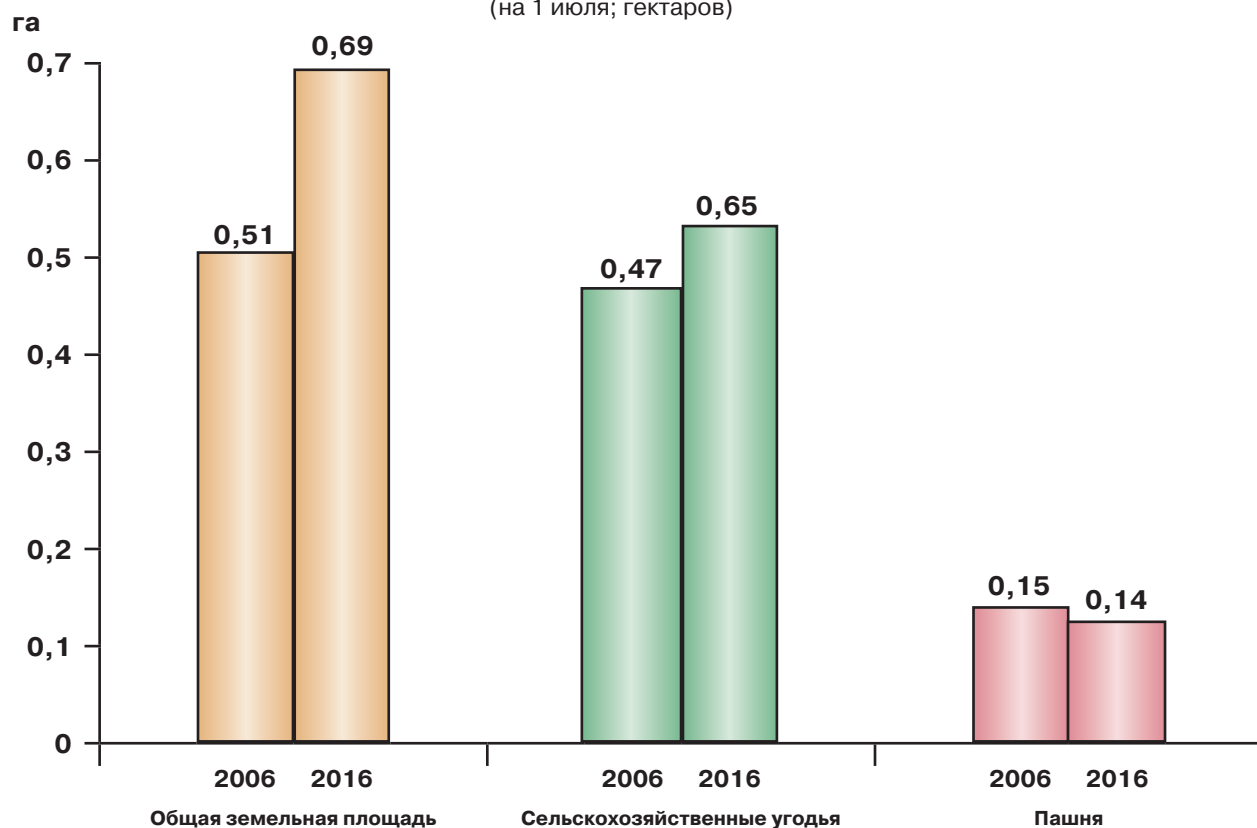
**6. ОБЩАЯ ПЛОЩАДЬ ЗЕМЛИ, ПЛОЩАДЬ СЕЛЬСКОХОЗЯЙСТВЕННЫХ УГОДИЙ И ПАШНИ В СРЕДНЕМ НА ОДНО КРЕСТЬЯНСКОЕ (ФЕРМЕРСКОЕ) ХОЗЯЙСТВО И ИНДИВИДУАЛЬНОГО ПРЕДПРИНИМАТЕЛЯ В 2006 И 2016 ГГ.**

(на 1 июля; гектаров)



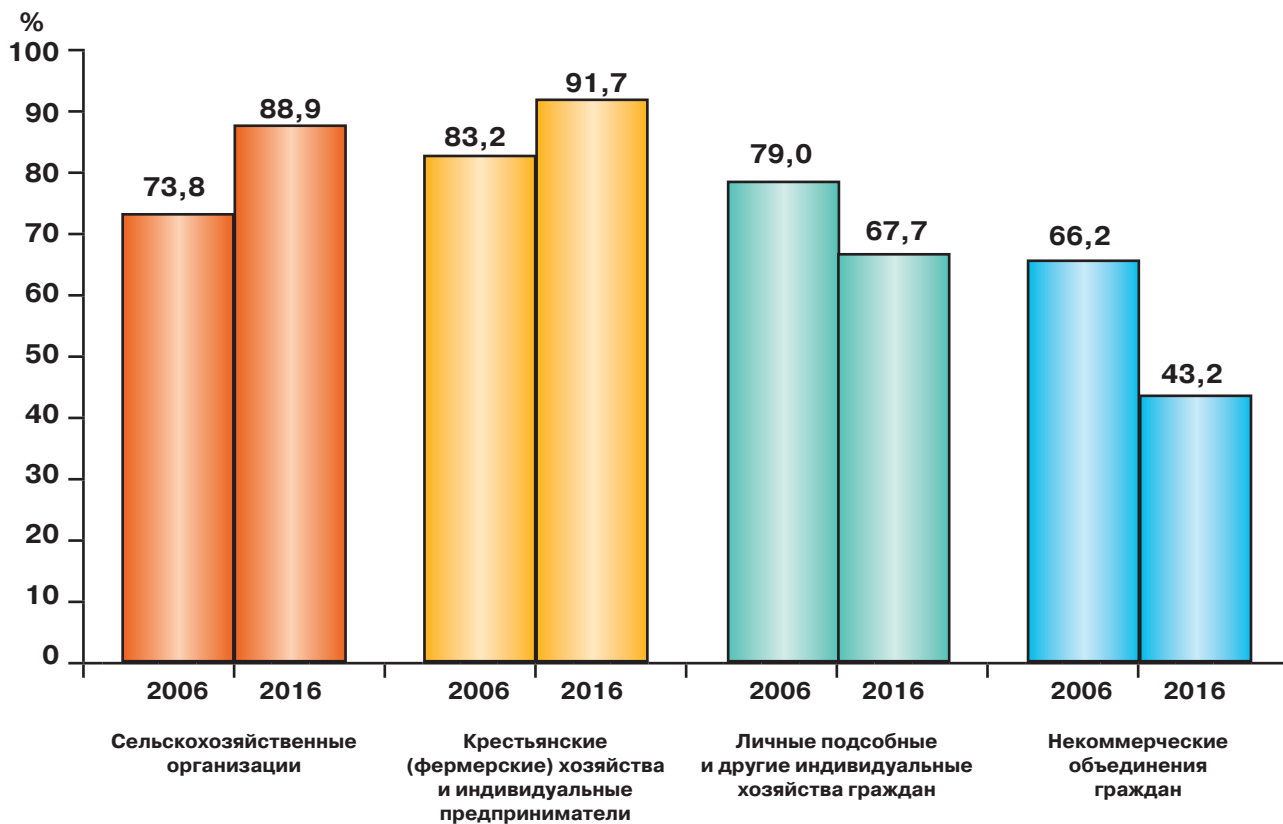
**7. ОБЩАЯ ПЛОЩАДЬ ЗЕМЛИ, ПЛОЩАДЬ СЕЛЬСКОХОЗЯЙСТВЕННЫХ УГОДИЙ И ПАШНИ В СРЕДНЕМ НА ОДНО ЛИЧНОЕ ПОДСОБНОЕ ХОЗЯЙСТВО В 2006 И 2016 ГГ.**

(на 1 июля; гектаров)



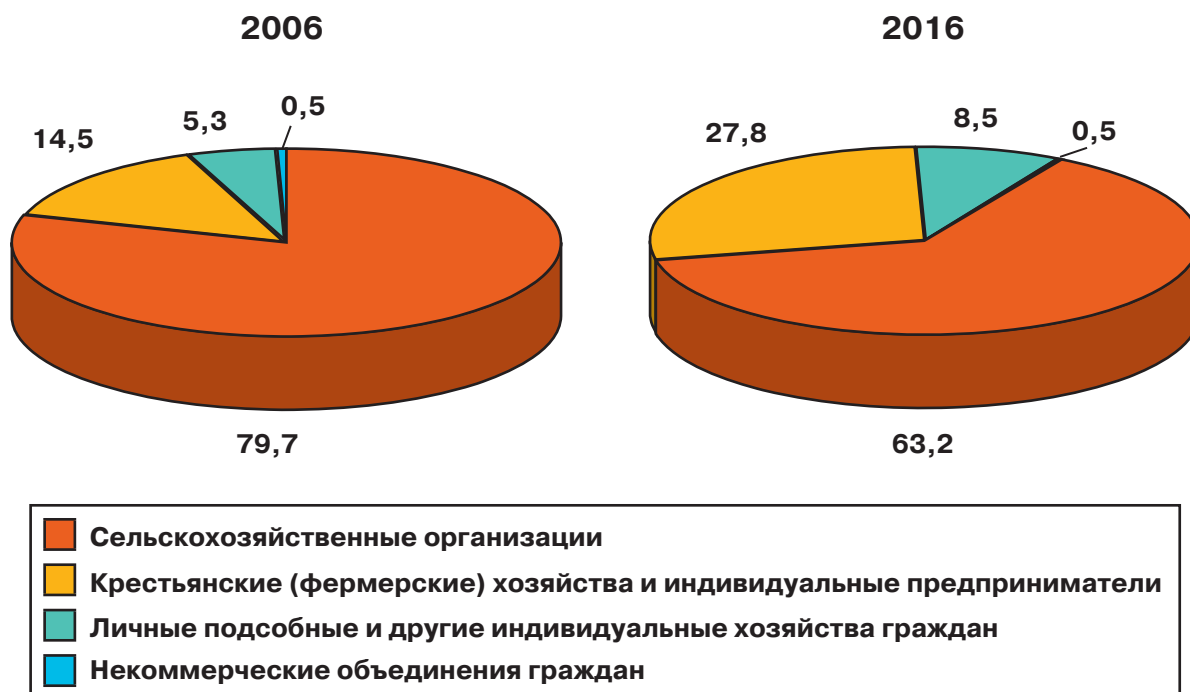
## 8. УДЕЛЬНЫЙ ВЕС ИСПОЛЬЗУЕМЫХ СЕЛЬСКОХОЗЯЙСТВЕННЫХ УГОДИЙ В 2006 И 2016 ГГ.

(на 1 июля; в процентах от общей площади сельскохозяйственных угодий соответствующей категории хозяйств)



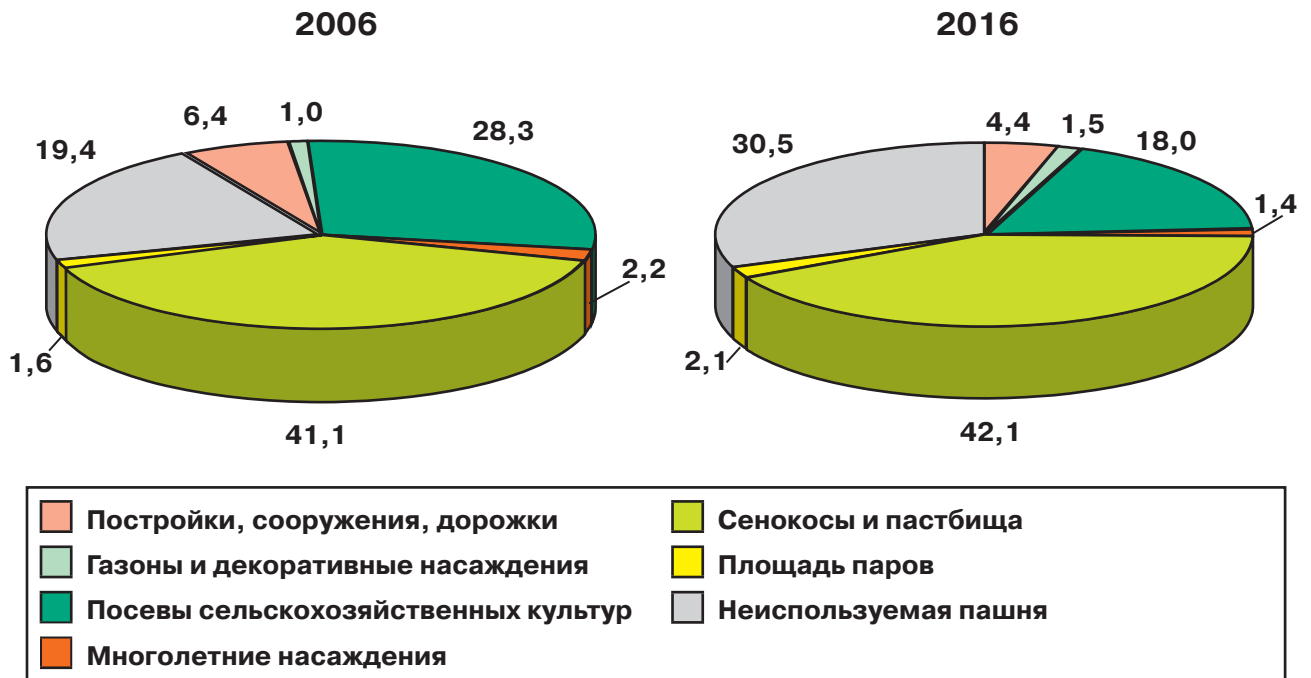
## 9. СТРУКТУРА СЕЛЬСКОХОЗЯЙСТВЕННЫХ УГОДИЙ ПО КАТЕГОРИЯМ ХОЗЯЙСТВ В 2006 И 2016 ГГ.

(на 1 июля; в процентах от общей площади сельскохозяйственных угодий в хозяйствах всех категорий)



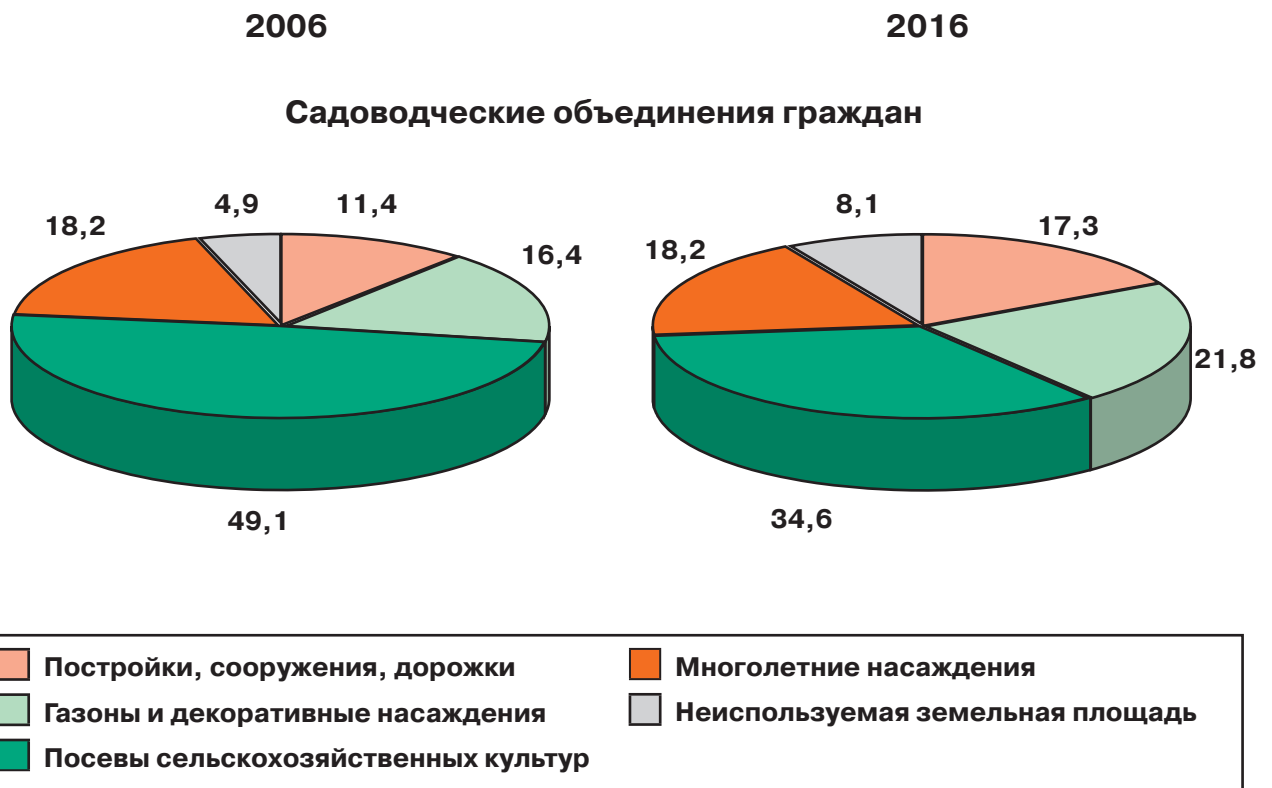
**10. СТРУКТУРА ОБЩЕЙ ЗЕМЕЛЬНОЙ ПЛОЩАДИ ПО ВИДАМ ИСПОЛЬЗОВАНИЯ В ЛИЧНЫХ ПОДСОБНЫХ ХОЗЯЙСТВАХ В 2006 И 2016 ГГ.**

(на 1 июля; в процентах от общей земельной площади)



**11. СТРУКТУРА ПЛОЩАДИ ЗЕМЕЛЬНЫХ УЧАСТКОВ ПО ВИДАМ ИСПОЛЬЗОВАНИЯ В НЕКОММЕРЧЕСКИХ ОБЪЕДИНЕНИЯХ ГРАЖДАН В 2006 И 2016 ГГ.**

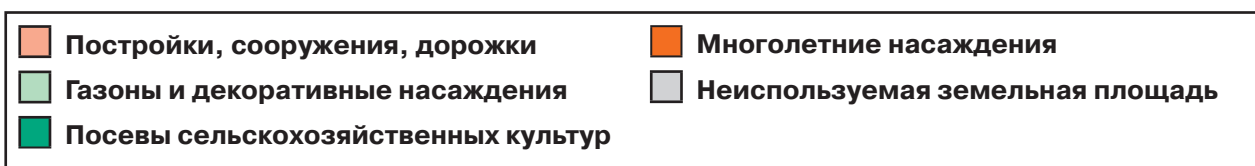
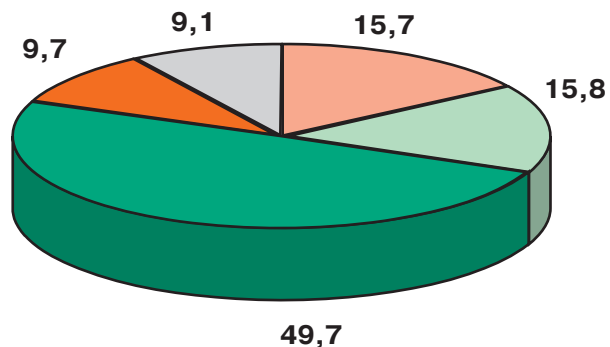
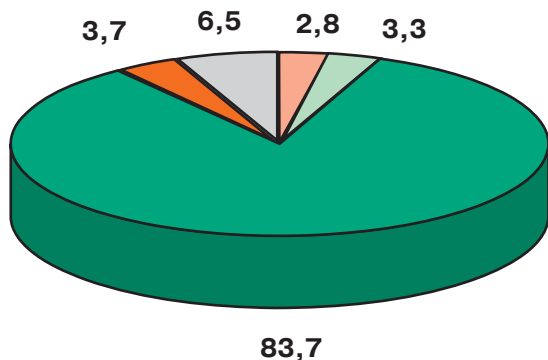
(на 1 июля; в процентах от общей земельной площади в некоммерческих объединениях соответствующего вида)



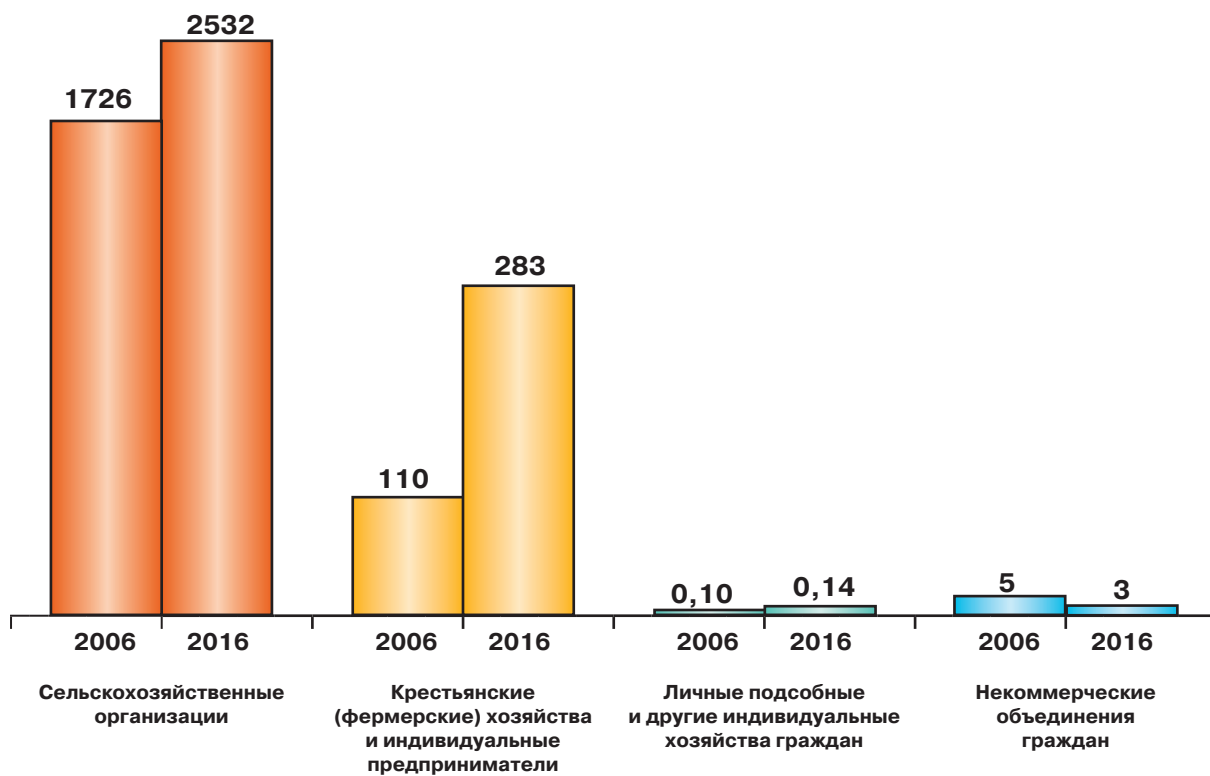
2006

2016

**Огороднические объединения граждан**



**12. ОБЩАЯ ПОСЕВНАЯ ПЛОЩАДЬ СЕЛЬСКОХОЗЯЙСТВЕННЫХ КУЛЬТУР ПОД УРОЖАЙ 2006 И 2016 ГГ. В СРЕДНЕМ НА ОДНУ ОРГАНИЗАЦИЮ (ХОЗЯЙСТВО) <sup>1)</sup>**  
(на 1 июля; гектаров)

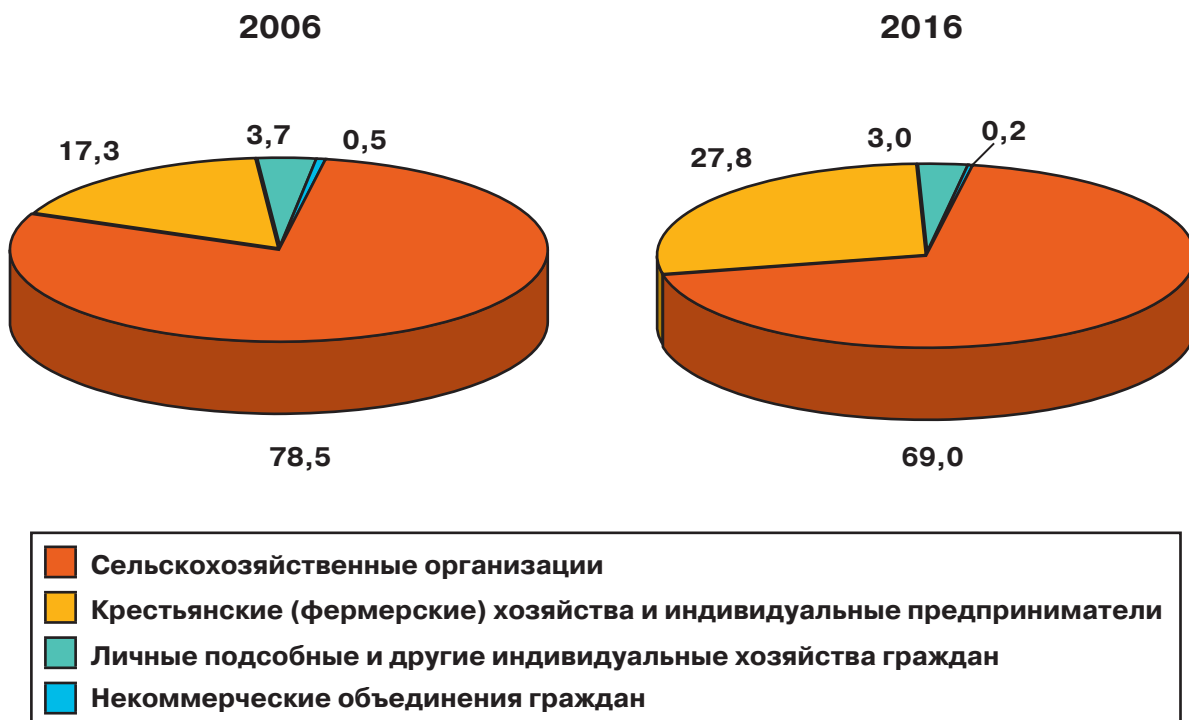


<sup>1)</sup> В расчете на одну организацию (хозяйство), имевшую общую посевную площадь.



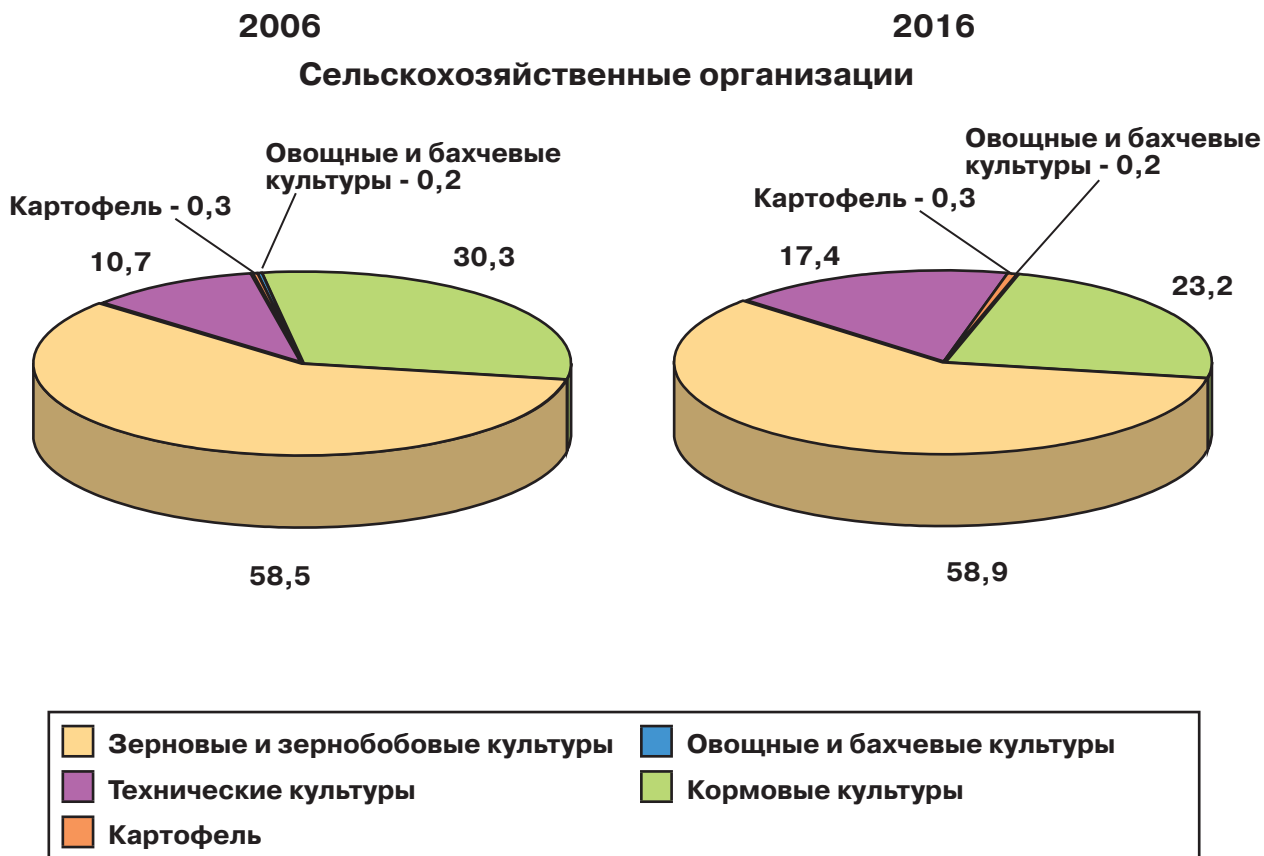
### 13. СТРУКТУРА ОБЩЕЙ ПОСЕВНОЙ ПЛОЩАДИ СЕЛЬСКОХОЗЯЙСТВЕННЫХ КУЛЬТУР ПОД УРОЖАЙ 2006 И 2016 ГГ. ПО КАТЕГОРИЯМ ХОЗЯЙСТВ

(на 1 июля; в процентах от общей посевной площади в хозяйствах всех категорий)



### 14. СТРУКТУРА ПОСЕВНЫХ ПЛОЩАДЕЙ ПОД УРОЖАЙ 2006 И 2016 ГГ. ПО ВИДАМ СЕЛЬСКОХОЗЯЙСТВЕННЫХ КУЛЬТУР ПО КАТЕГОРИЯМ ХОЗЯЙСТВ

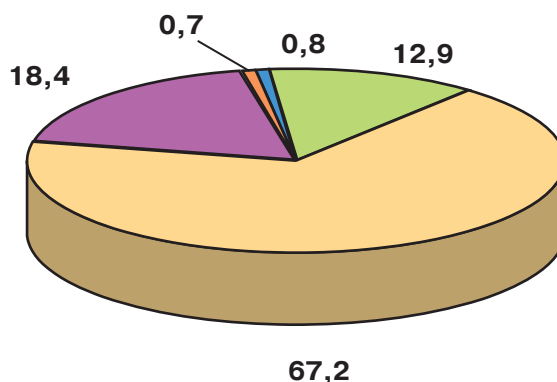
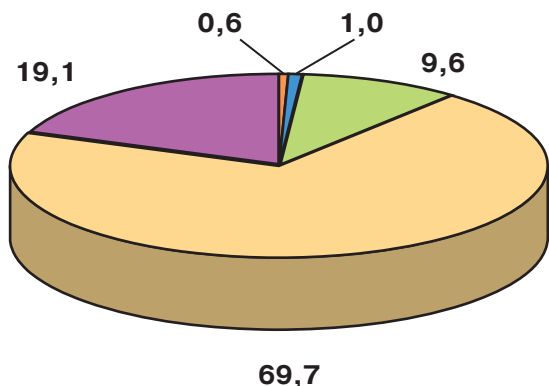
(на 1 июля; в процентах от общей посевной площади соответствующей категории хозяйств)



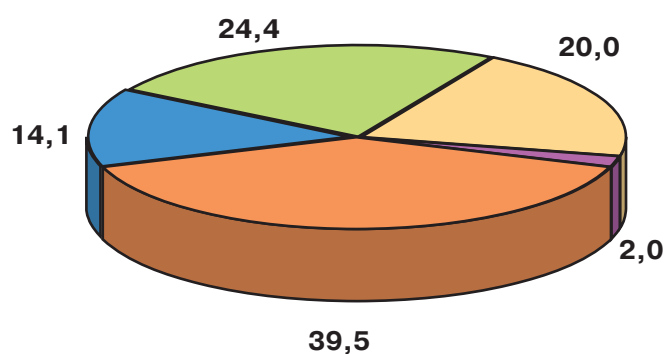
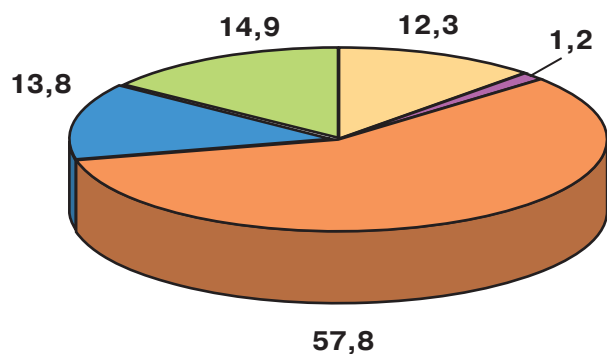
2006

2016

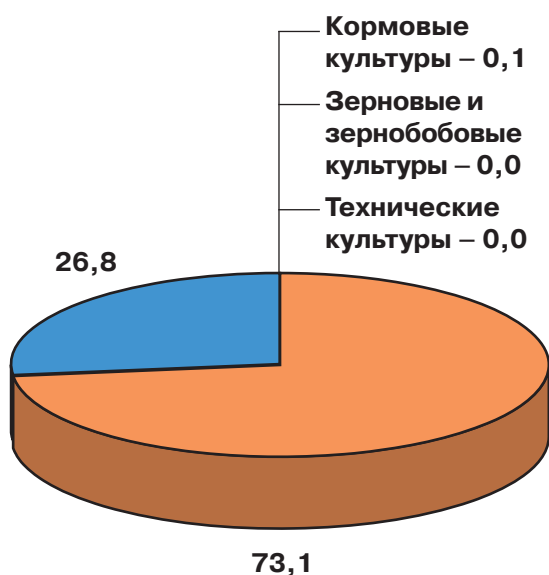
**Крестьянские (фермерские) хозяйства и индивидуальные предприниматели**



**Личные подсобные хозяйства**



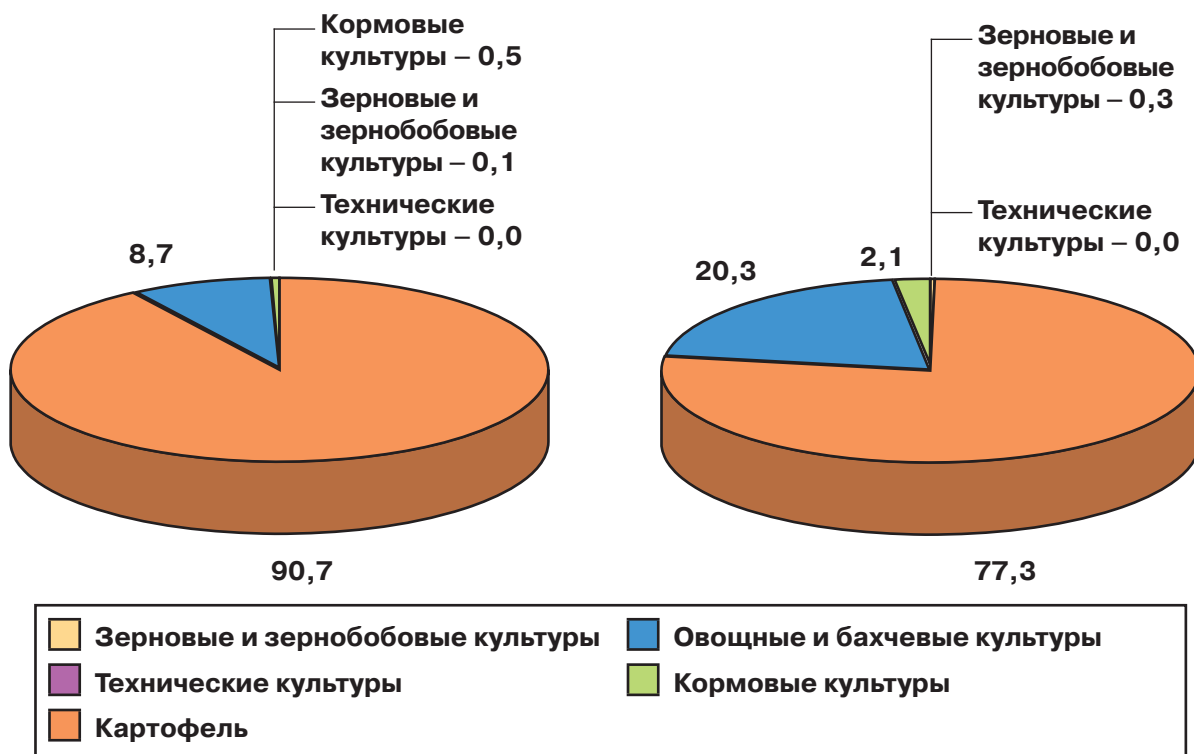
**Садоводческие некоммерческие объединения граждан**



2006

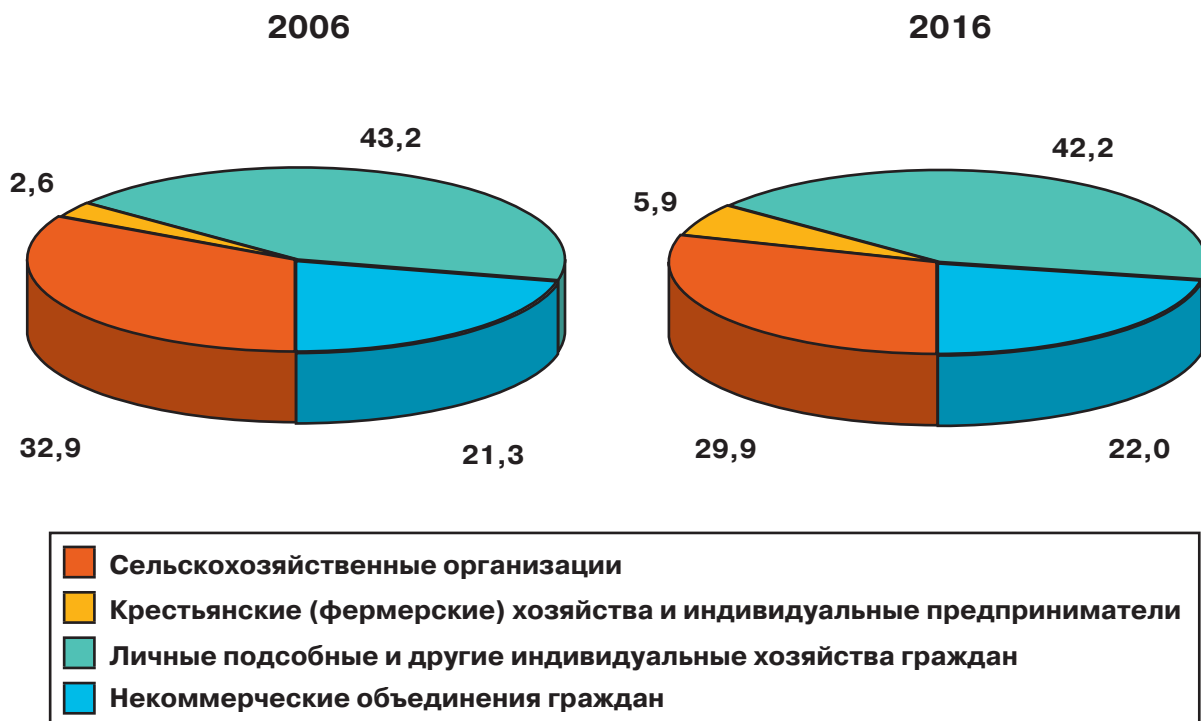
2016

**Огороднические некоммерческие объединения граждан**



**15. СТРУКТУРА ПЛОЩАДЕЙ МНОГОЛЕТНИХ НАСАЖДЕНИЙ В 2006 И 2016 ГГ. ПО КАТЕГОРИЯМ ХОЗЯЙСТВ**

(на 1 июля; в процентах от общей площади многолетних плодовых насаждений и ягодных культур в хозяйствах всех категорий)



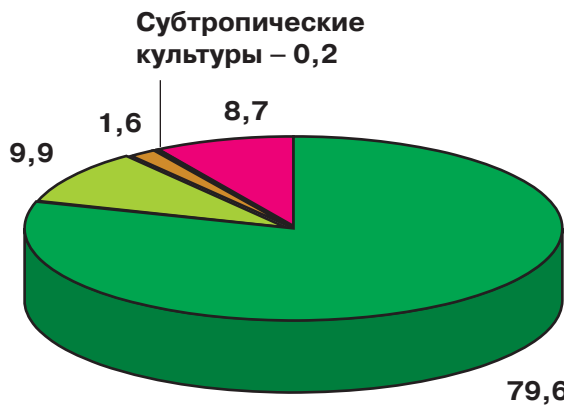
**16. СТРУКТУРА ПЛОЩАДЕЙ ПО ВИДАМ МНОГОЛЕТНИХ НАСАЖДЕНИЙ В 2006 И 2016 ГГ. ПО КАТЕГОРИЯМ ХОЗЯЙСТВ**

(на 1 июля; в процентах от общей площади многолетних плодовых насаждений и ягодных культур в соответствующей категории хозяйств)

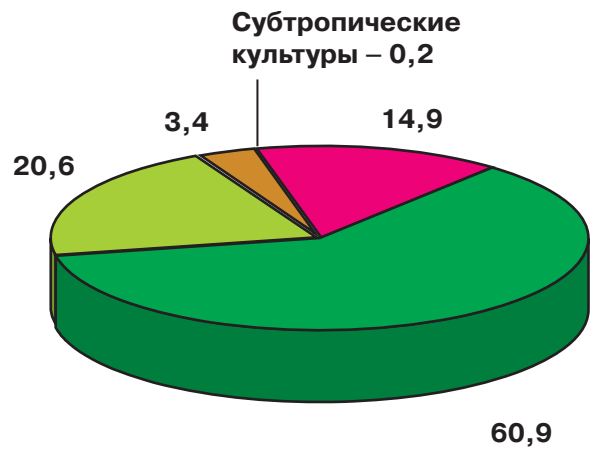
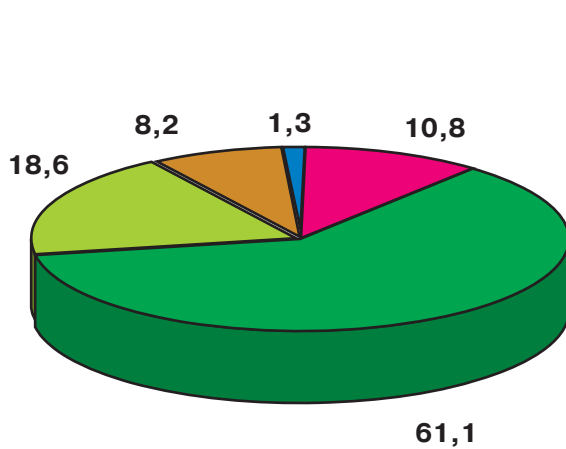
**2006**

**2016**

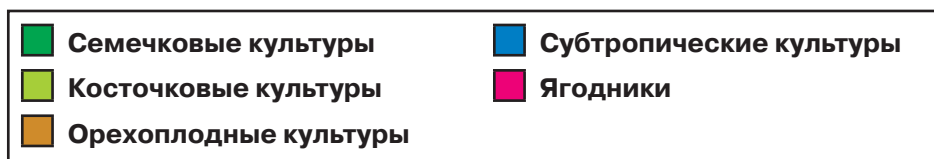
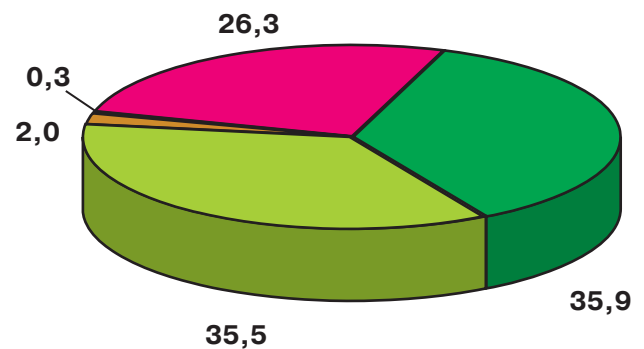
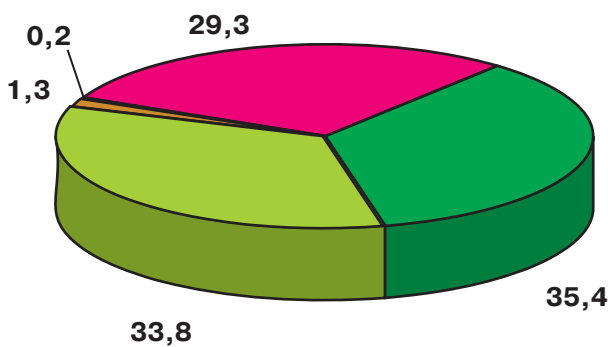
**Сельскохозяйственные организации**



**Крестьянские (фермерские) хозяйства и индивидуальные предприниматели**



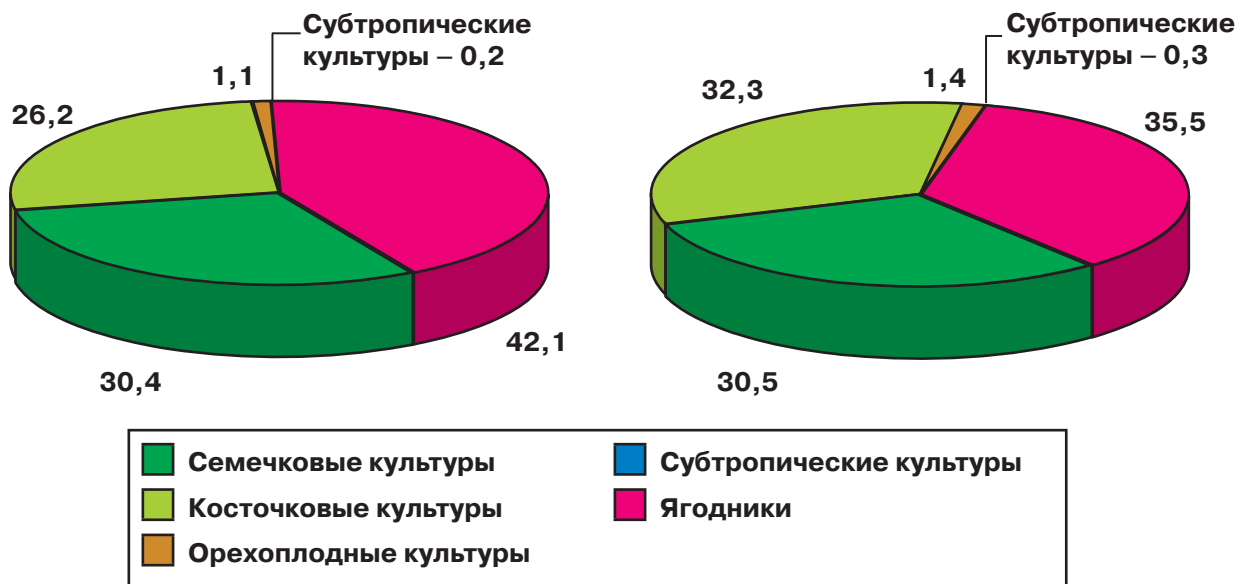
**Личные подсобные хозяйства**



2006

2016

**Садоводческие некоммерческие объединения граждан**

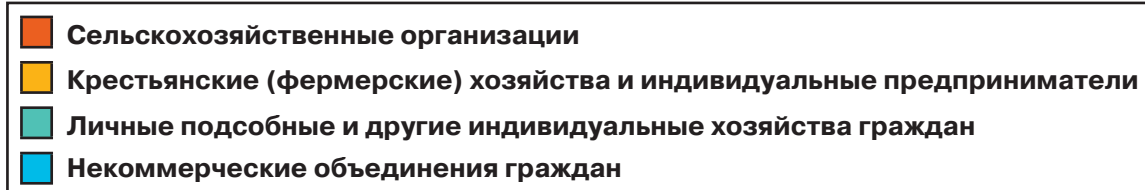
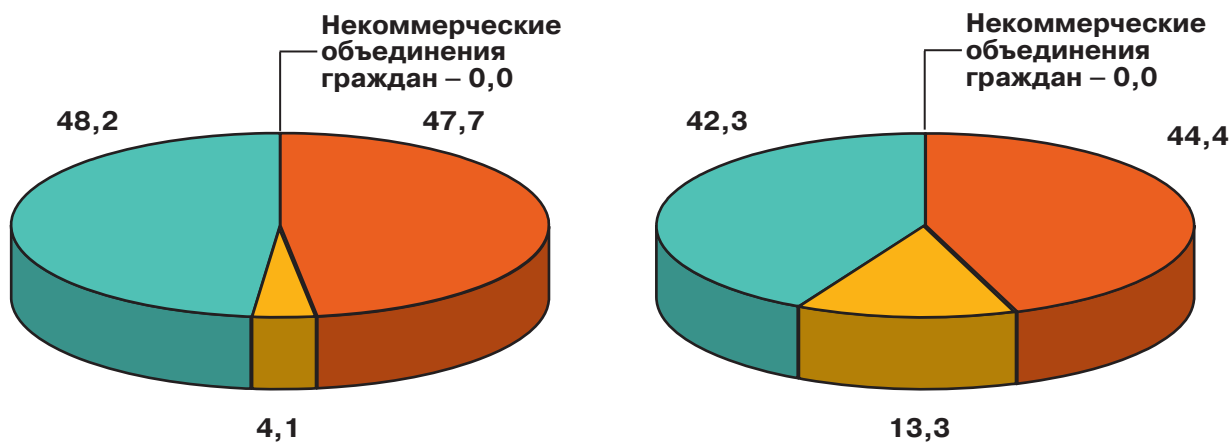


**17. СТРУКТУРА ПОГОЛОВЬЯ КРУПНОГО РОГАТОГО СКОТА В 2006 И 2016 ГГ. ПО КАТЕГОРИЯМ ХОЗЯЙСТВ**

(на 1 июля; в процентах от поголовья крупного рогатого скота в хозяйствах всех категорий)

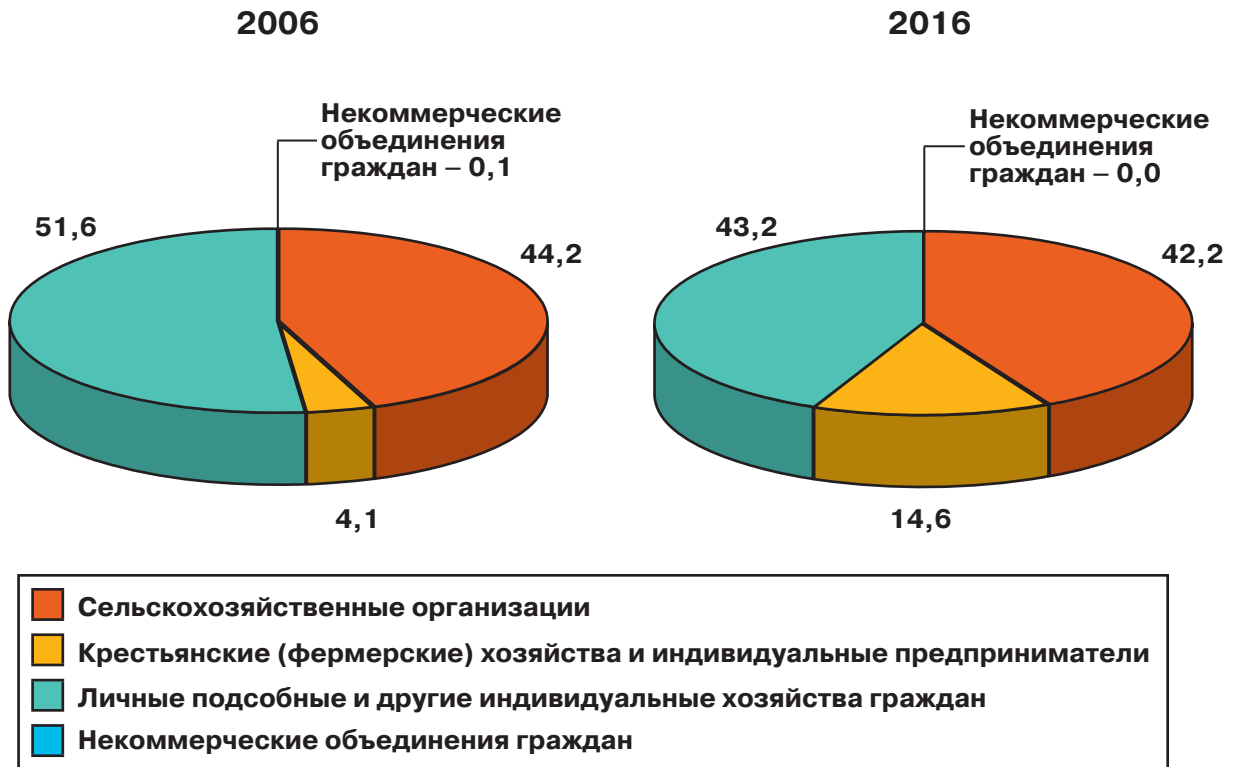
2006

2016



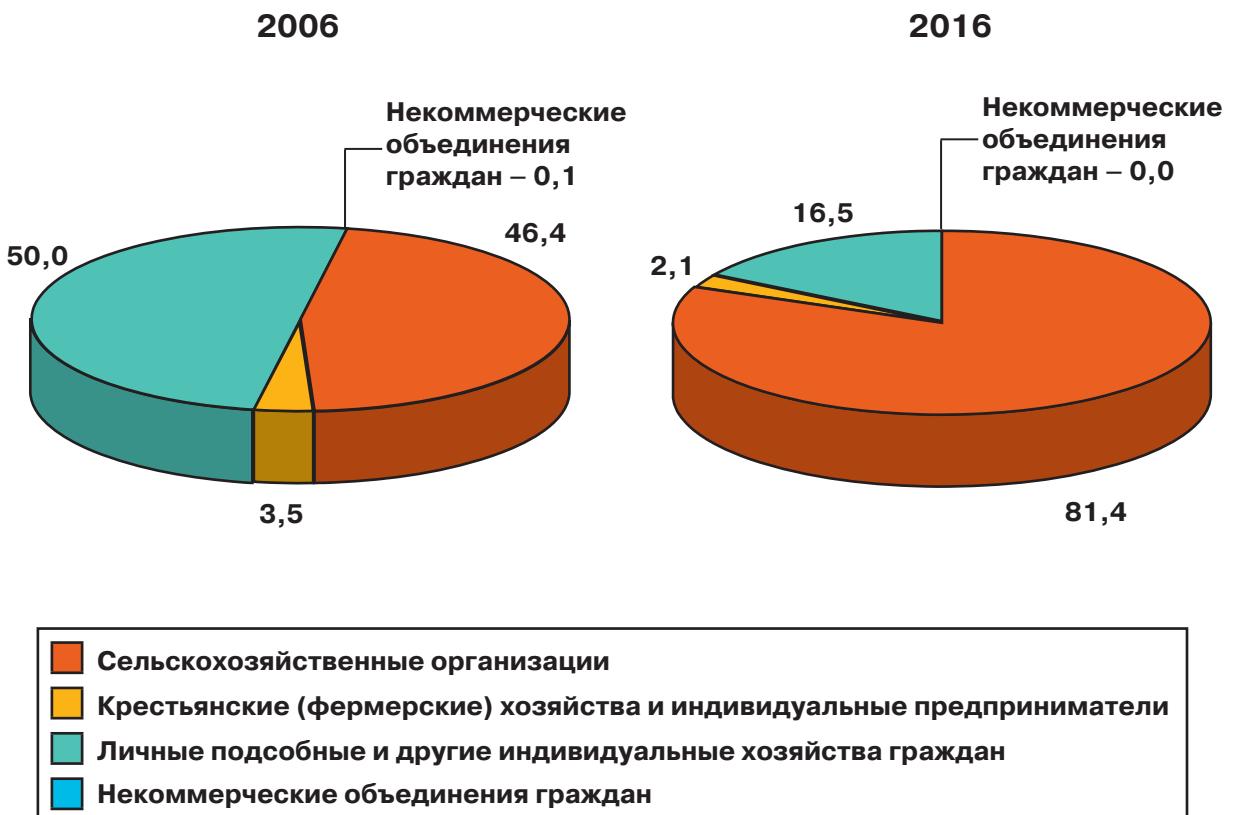
### 18. СТРУКТУРА ПОГОЛОВЬЯ КОРОВ В 2006 И 2016 ГГ. ПО КАТЕГОРИЯМ ХОЗЯЙСТВ

(на 1 июля; в процентах от поголовья коров в хозяйствах всех категорий)



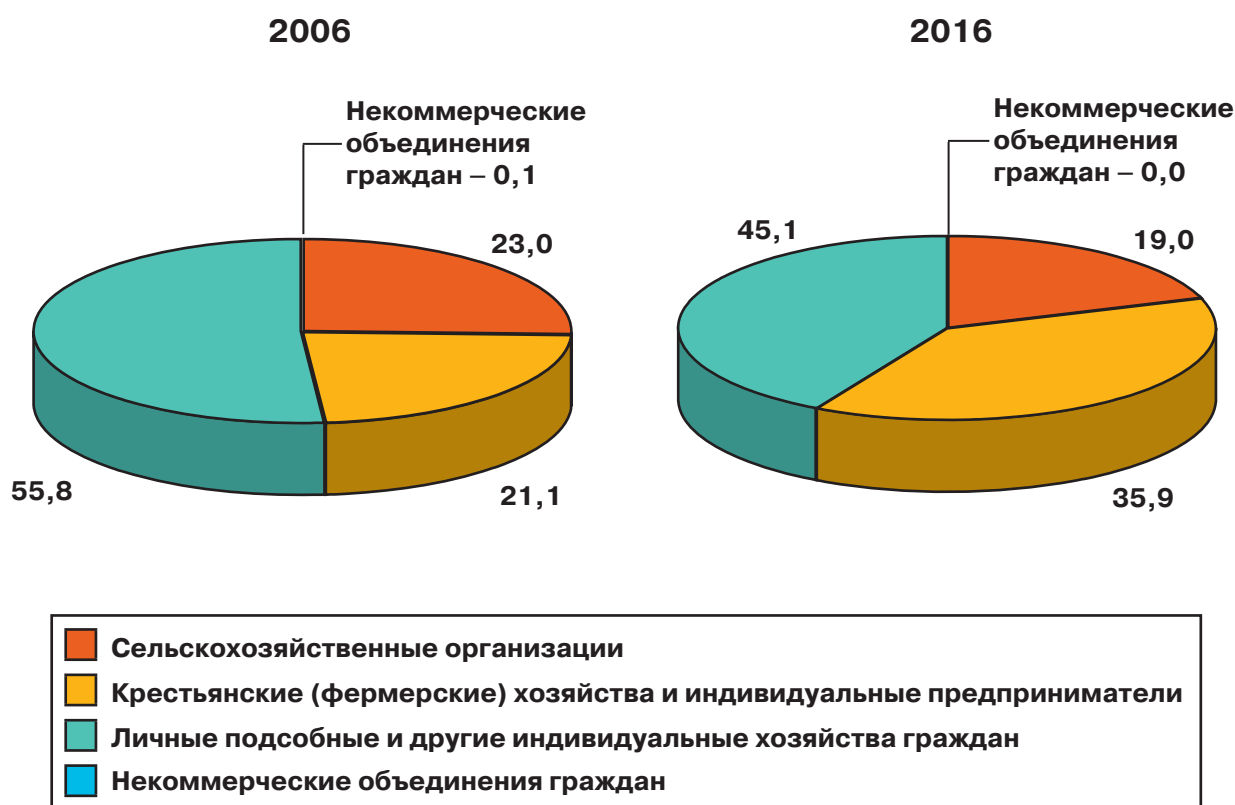
### 19. СТРУКТУРА ПОГОЛОВЬЯ СВИНЕЙ В 2006 И 2016 ГГ. ПО КАТЕГОРИЯМ ХОЗЯЙСТВ

(на 1 июля; в процентах от поголовья свиней в хозяйствах всех категорий)



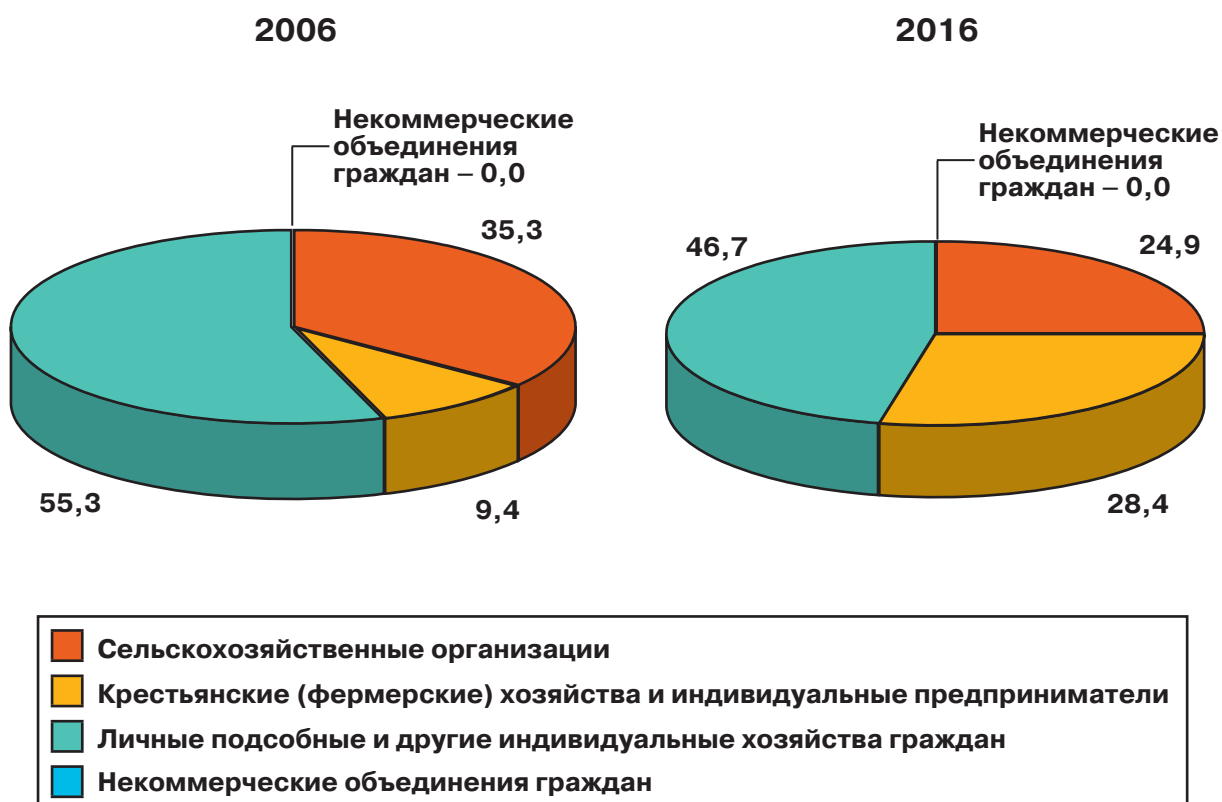
## 20. СТРУКТУРА ПОГОЛОВЬЯ ОВЕЦ И КОЗ В 2006 И 2016 ГГ. ПО КАТЕГОРИЯМ ХОЗЯЙСТВ

(на 1 июля; в процентах от поголовья овец и коз в хозяйствах всех категорий)



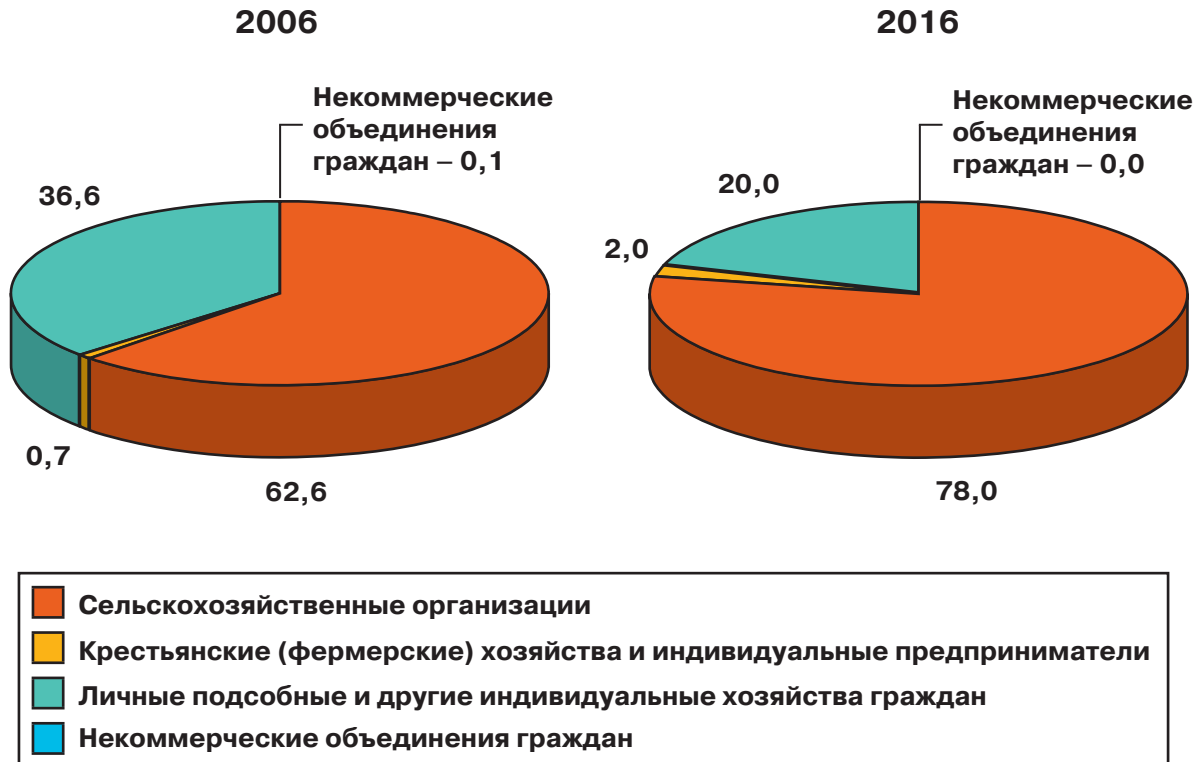
## 21. СТРУКТУРА ПОГОЛОВЬЯ ЛОШАДЕЙ В 2006 И 2016 ГГ. ПО КАТЕГОРИЯМ ХОЗЯЙСТВ

(на 1 июля; в процентах от поголовья лошадей в хозяйствах всех категорий)



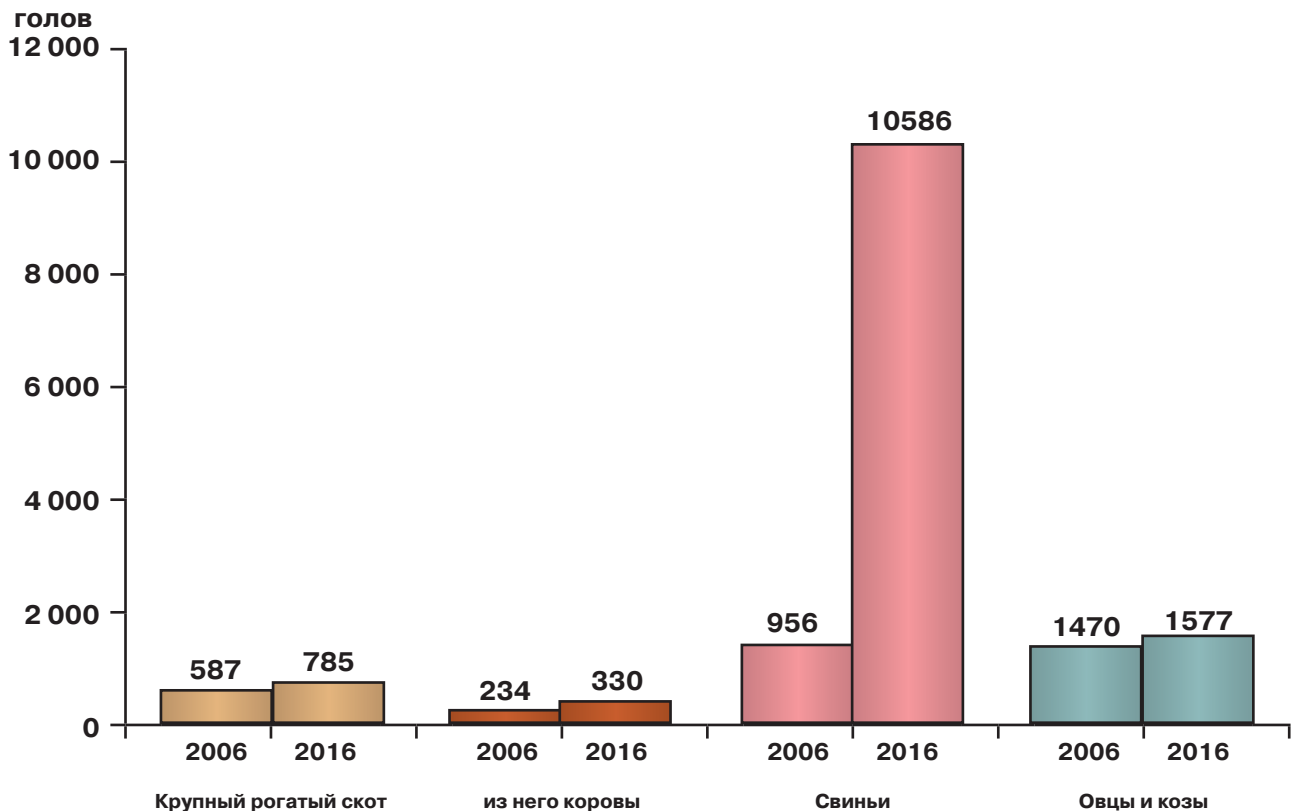
## 22. СТРУКТУРА ПОГОЛОВЬЯ ПТИЦЫ В 2006 И 2016 ГГ. ПО КАТЕГОРИЯМ ХОЗЯЙСТВ

(на 1 июля; в процентах от поголовья птицы в хозяйствах всех категорий)



## 23. ПОГОЛОВЬЕ ОСНОВНЫХ ВИДОВ СЕЛЬСКОХОЗЯЙСТВЕННЫХ ЖИВОТНЫХ В СРЕДНЕМ НА ОДНУ СЕЛЬСКОХОЗЯЙСТВЕННУЮ ОРГАНИЗАЦИЮ В 2006 И 2016 ГГ.<sup>1)</sup>

(на 1 июля; голов)

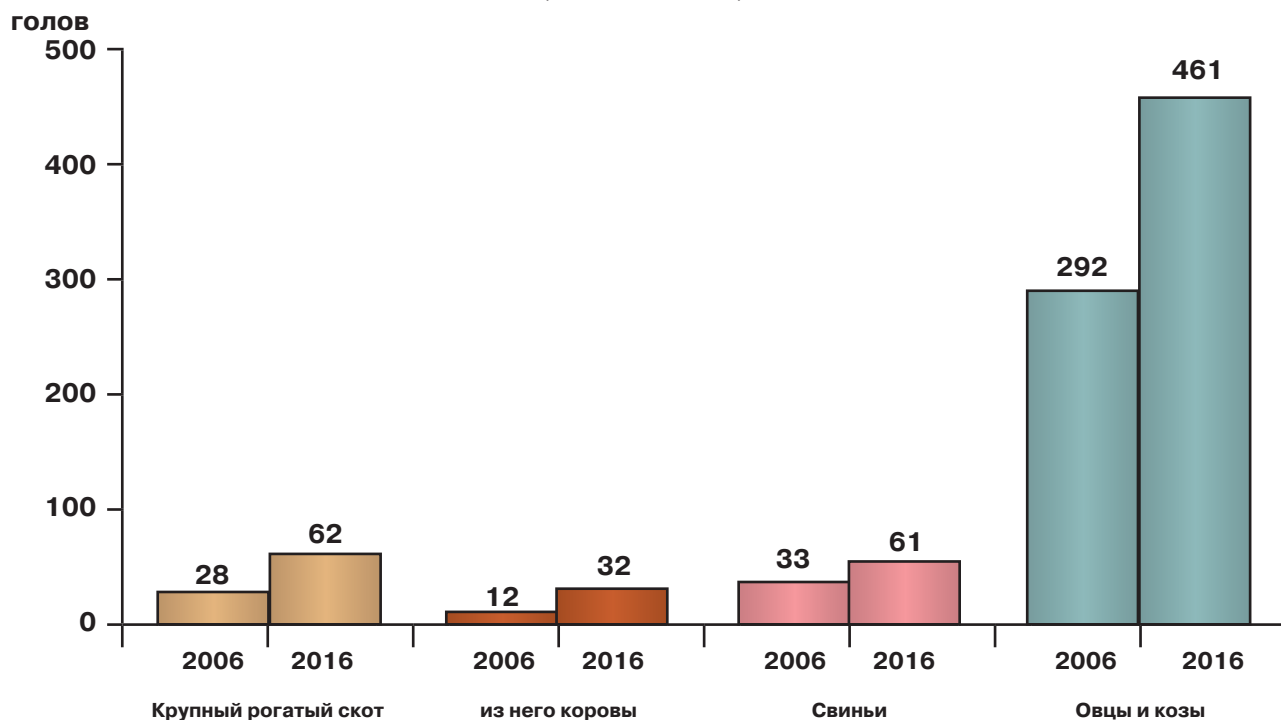


<sup>1)</sup> В расчете на сельскохозяйственную организацию, имевшую поголовье скота соответствующего вида.



**24. ПОГОЛОВЬЕ ОСНОВНЫХ ВИДОВ СЕЛЬСКОХОЗЯЙСТВЕННЫХ ЖИВОТНЫХ  
В СРЕДНЕМ НА ОДНО КРЕСТЬЯНСКОЕ (ФЕРМЕРСКОЕ) ХОЗЯЙСТВО  
И ИНДИВИДУАЛЬНОГО ПРЕДПРИНИМАТЕЛЯ В 2006 И 2016 ГГ.<sup>1)</sup>**

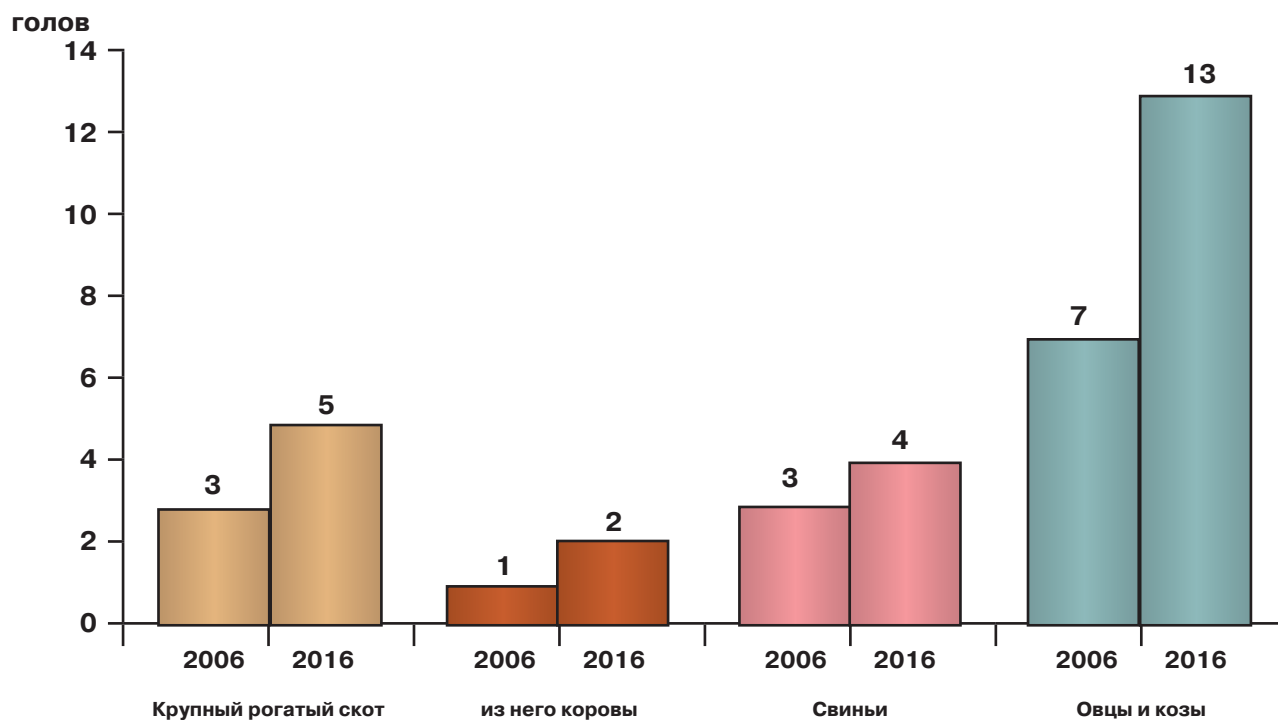
(на 1 июля; голов)



<sup>1)</sup> В расчете на крестьянское (фермерское) хозяйство и индивидуального предпринимателя, имевших поголовье скота соответствующего вида.

**25. ПОГОЛОВЬЕ ОСНОВНЫХ ВИДОВ СЕЛЬСКОХОЗЯЙСТВЕННЫХ ЖИВОТНЫХ В СРЕДНЕМ  
НА ОДНО ЛИЧНОЕ ПОДСОБНОЕ ХОЗЯЙСТВО В 2006 И 2016 ГГ.<sup>1)</sup>**

(на 1 июля; голов)



<sup>1)</sup> В расчете на личное подсобное хозяйство, имевшее поголовье скота соответствующего вида.

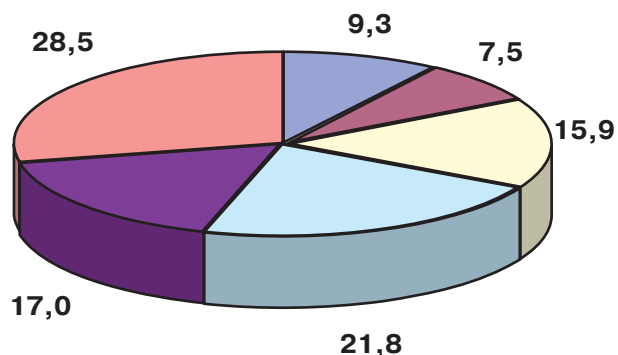
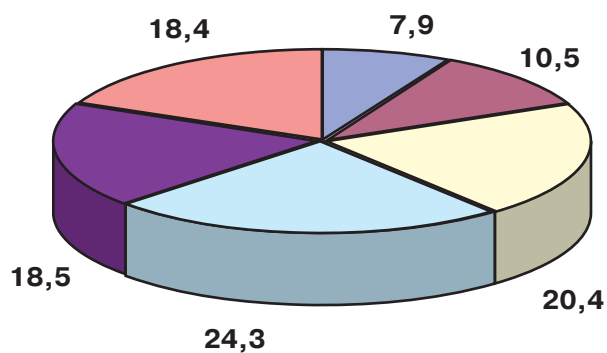
**26. РАСПРЕДЕЛЕНИЕ СЕЛЬСКОХОЗЯЙСТВЕННЫХ ОРГАНИЗАЦИЙ  
ПО ДОЛЕ РЕАЛИЗОВАННОЙ ПРОДУКЦИИ В 2005 И 2015 ГГ.**

(в процентах от числа сельскохозяйственных организаций, реализовавших соответствующую продукцию)

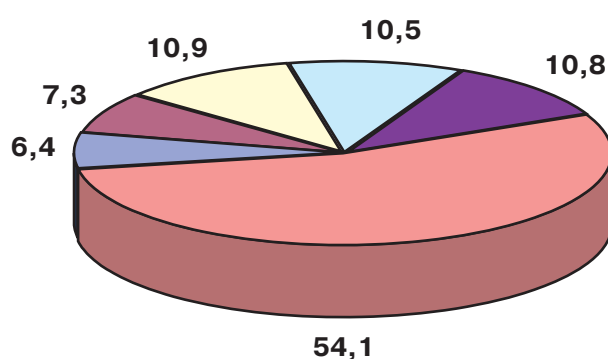
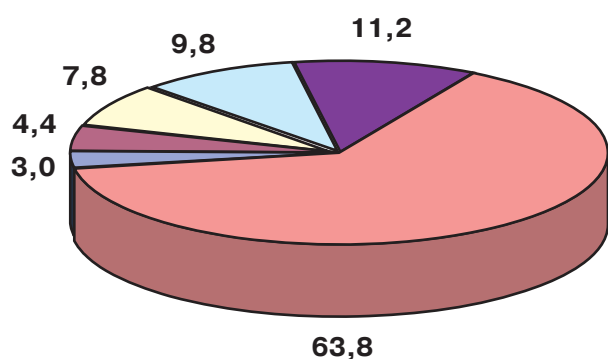
**2005**

**2015**

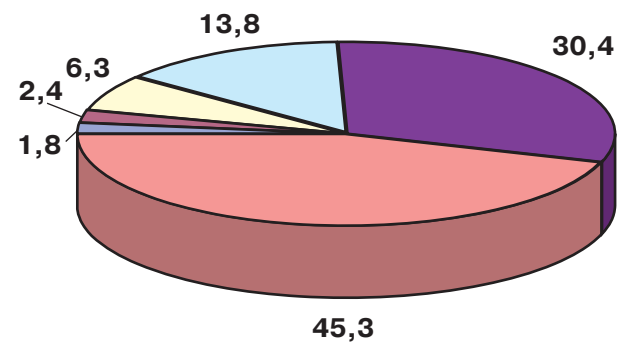
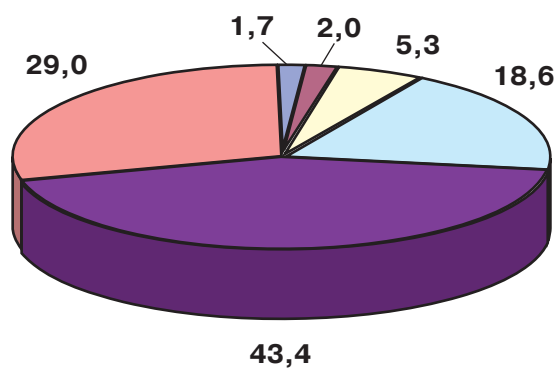
**Зерно**



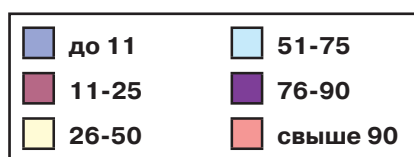
**Скот и птица**



**Молоко**



Доля реализованной продукции в процентах от общего объема производства



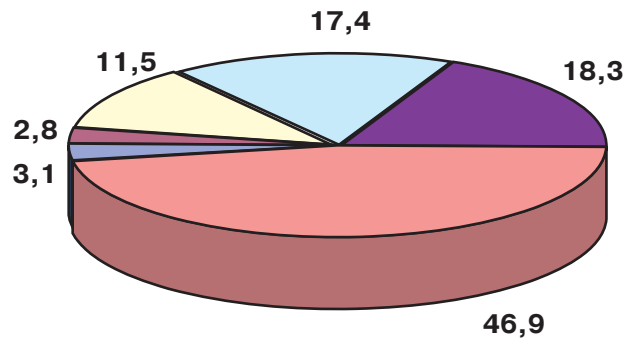
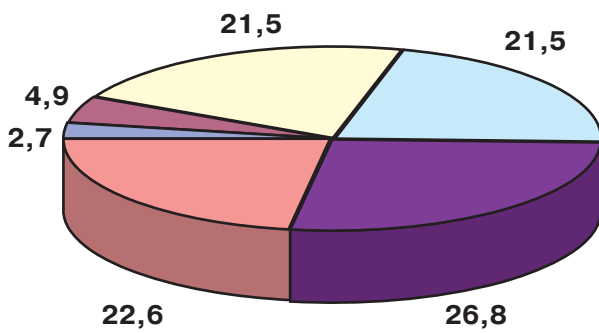
**27. РАСПРЕДЕЛЕНИЕ КРЕСТЬЯНСКИХ (ФЕРМЕРСКИХ) ХОЗЯЙСТВ И ИНДИВИДУАЛЬНЫХ ПРЕДПРИНИМАТЕЛЕЙ ПО ДОЛЕ РЕАЛИЗОВАННОЙ ПРОДУКЦИИ В 2005 И 2015 ГГ.**

(в процентах от числа крестьянских (фермерских) хозяйств и индивидуальных предпринимателей, реализовавших соответствующую продукцию)

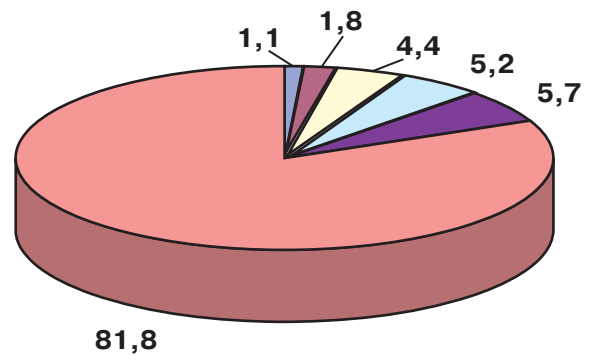
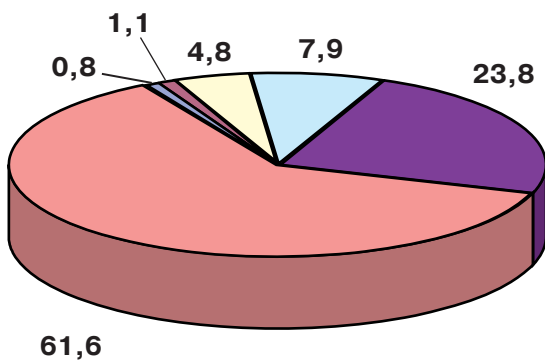
**2005**

**2015**

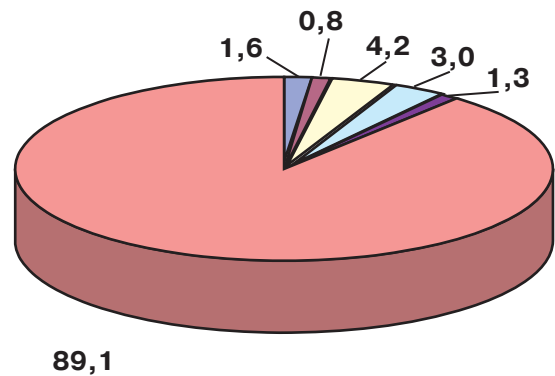
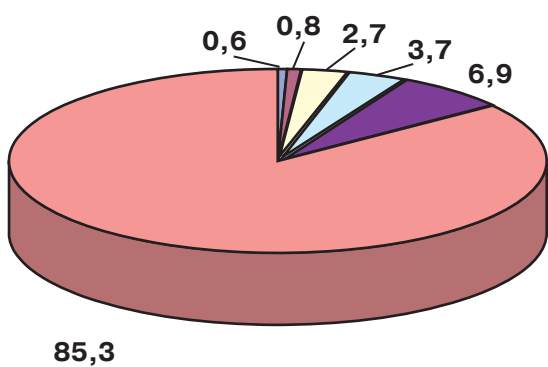
**Зерно**



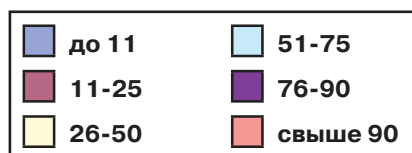
**Семена подсолнечника**



**Сахарная свекла**



Доля реализованной продукции в процентах от общего объема производства



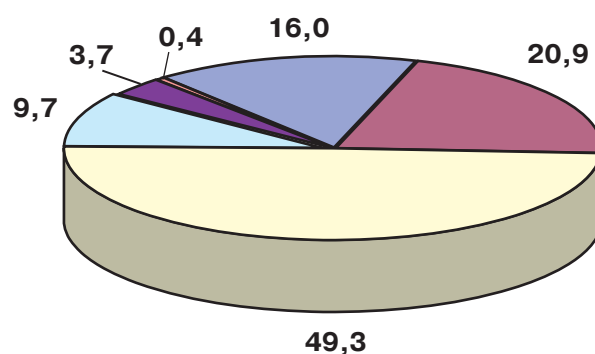
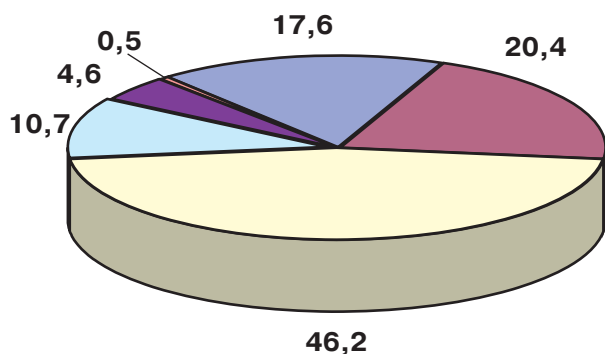
**28. РАСПРЕДЕЛЕНИЕ ЛИЧНЫХ ПОДСОБНЫХ И ДРУГИХ ИНДИВИДУАЛЬНЫХ ХОЗЯЙСТВ ГРАЖДАН ПО ДОЛЕ РЕАЛИЗОВАННОЙ ПРОДУКЦИИ В 2005 И 2015 ГГ.**

(в процентах от числа личных подсобных и других индивидуальных хозяйств граждан, реализовавших соответствующую продукцию)

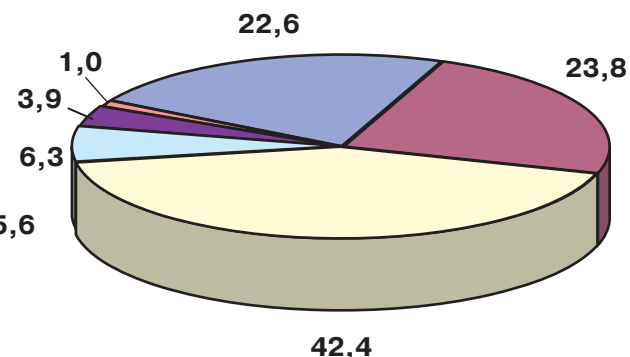
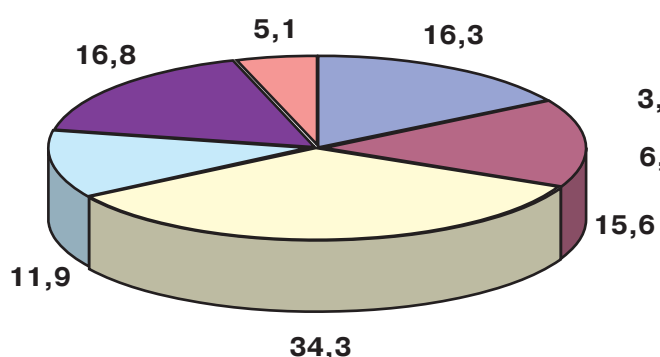
**2005**

**2015**

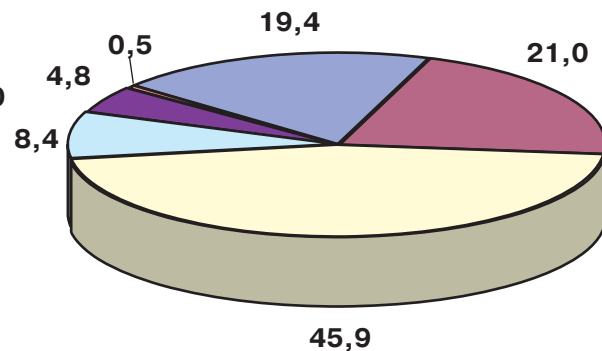
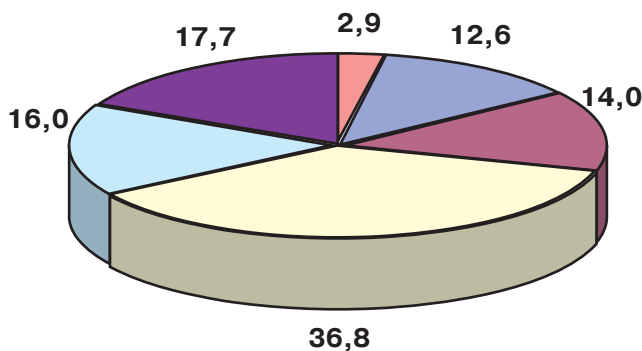
**Картофель**



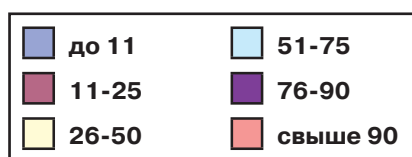
**Овощи**



**Плоды**



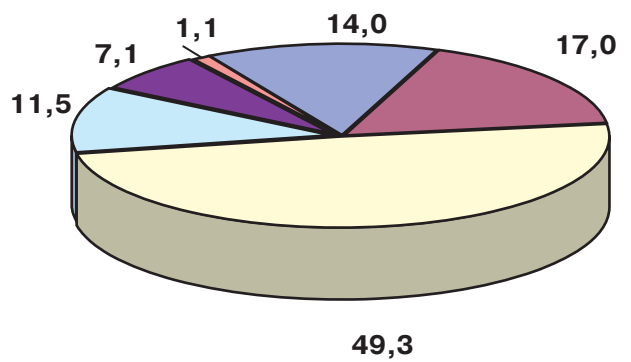
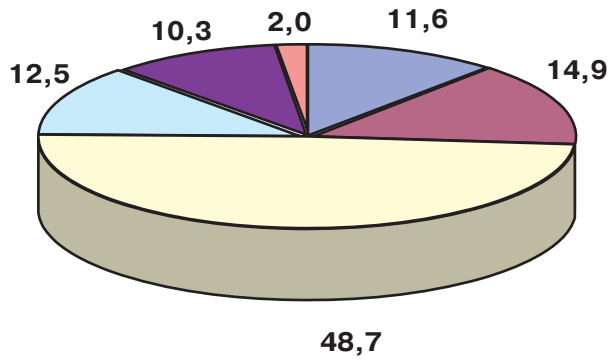
Доля реализованной продукции в процентах от общего объема производства



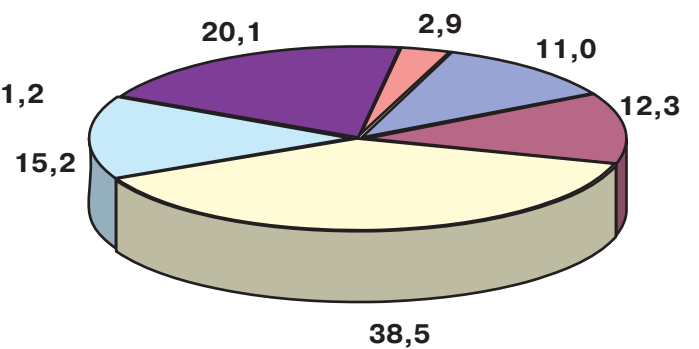
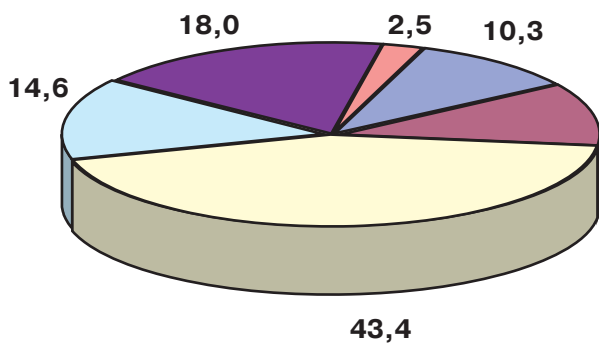
2005

2015

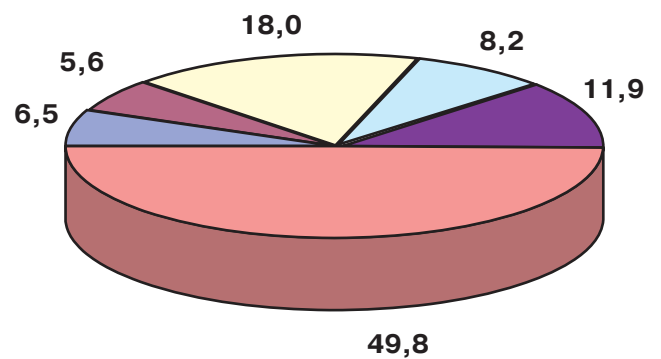
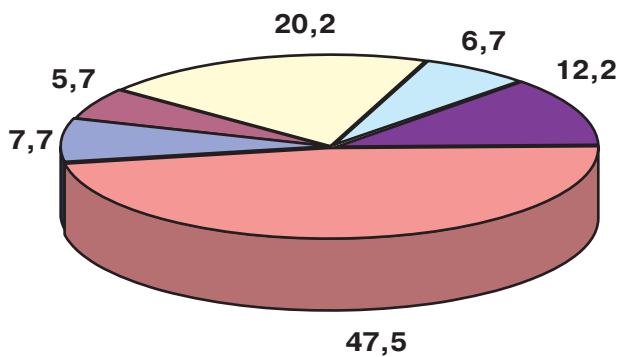
Скот и птица



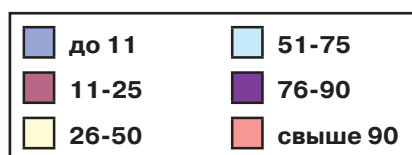
Молоко



Шерсть

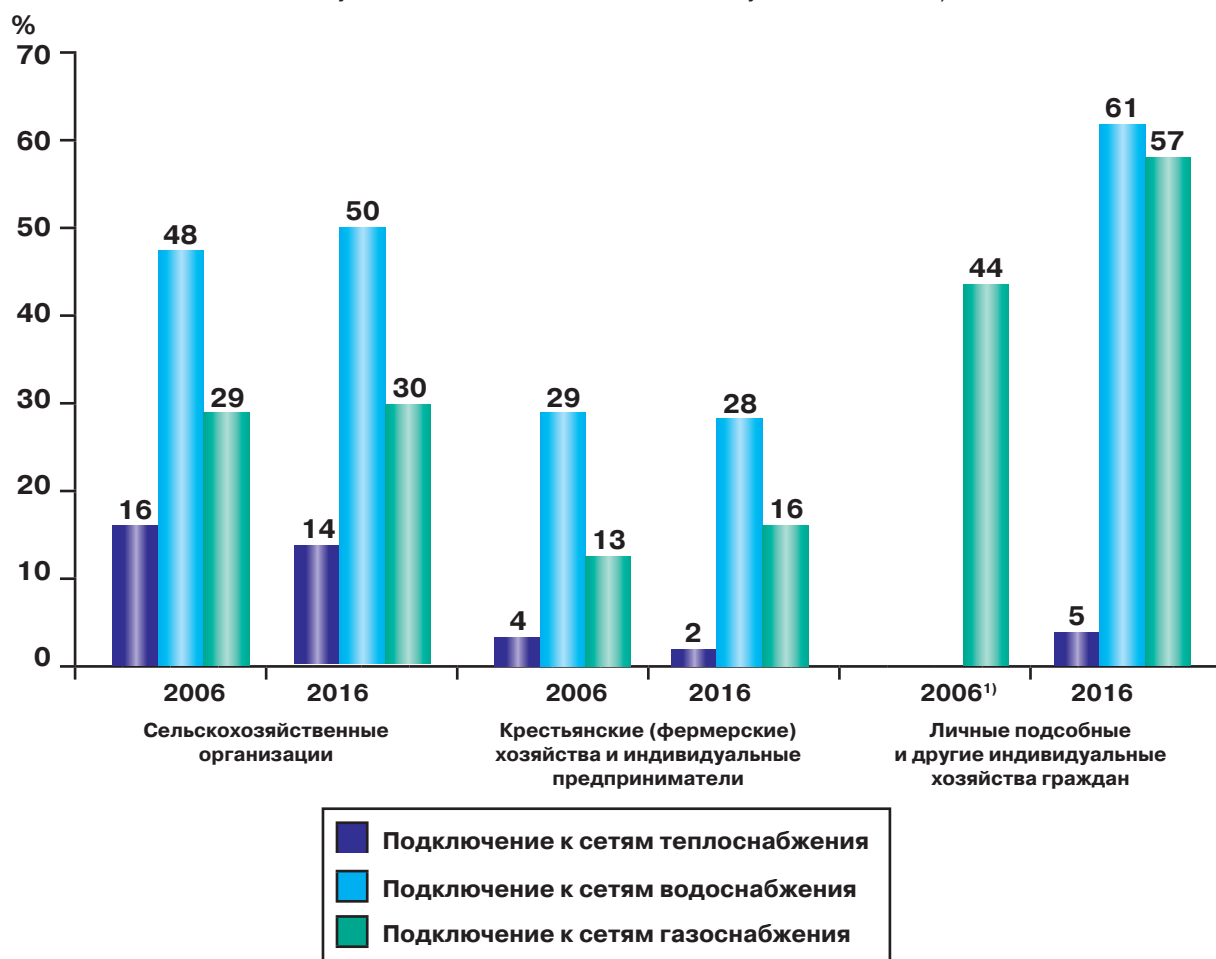


Доля реализованной продукции в процентах от общего объема производства



## 29. УДЕЛЬНЫЙ ВЕС СЕЛЬСКОХОЗЯЙСТВЕННЫХ ОРГАНИЗАЦИЙ (ХОЗЯЙСТВ), ОБЕСПЕЧЕННЫХ ОБЪЕКТАМИ ИНФРАСТРУКТУРЫ

(на 1 июля; в процентах от общего числа организаций (хозяйств), осуществлявших сельскохозяйственную деятельность)



<sup>1)</sup> По личным подсобным и другим индивидуальным хозяйствам граждан соответствующие показатели не были предусмотрены программой Всероссийской сельскохозяйственной переписи 2006 г.

**Федеральная служба государственной статистики**

**ВСЕРОССИЙСКАЯ СЕЛЬСКОХОЗЯЙСТВЕННАЯ ПЕРЕПИСЬ 2016 ГОДА  
(в 8 томах)**

**ТОМ 1.  
ОСНОВНЫЕ ИТОГИ ВСЕРОССИЙСКОЙ СЕЛЬСКОХОЗЯЙСТВЕННОЙ ПЕРЕПИСИ  
2016 ГОДА**

**Книга 1. Основные итоги Всероссийской сельскохозяйственной  
переписи 2016 года по Российской Федерации**

**Официальное издание**

Ответственные за выпуск:

Е. И. Новокщенова  
Л. В. Демина  
А. В. Ленник  
К. Ю. Демидов  
Л. В. Субботина  
Т. О. Коник  
Л. Н. Жукова

Тел.: (495) 607-28-62  
(495) 607-49-41

Компьютерная верстка  
Информационно-издательский центр «Статистика России»  
Москва, ул. Мясницкая, д. 39, стр. 1

Подписано в печать 21.09.2018  
Формат 60x841/8  
Печать офсетная  
Тираж 750 экз.

Гарнитура журн.-рубл.  
Объем 57,5 п.л.  
Заказ №

Отпечатано в типографии «Август Борг»  
107497, Москва, ул. Амурская, 5, стр. 2